



MINISTERIO PÚBLICO
PROCURADURÍA GENERAL DE LA NACIÓN

Cuadro 1. NÚMERO DE DENUNCIAS RECEPTADAS EN EL SISTEMA PENAL ACUSATORIO DE HECHOS DELICTIVOS OCURRIDOS EN EL SEGUNDO DISTRITO JUDICIAL DE PANAMÁ, POR TIPO DE INGRESO, SEGÚN UNIDAD RECEPTORA: DEL 1 AL 31 DE MARZO DE 2022. (P)

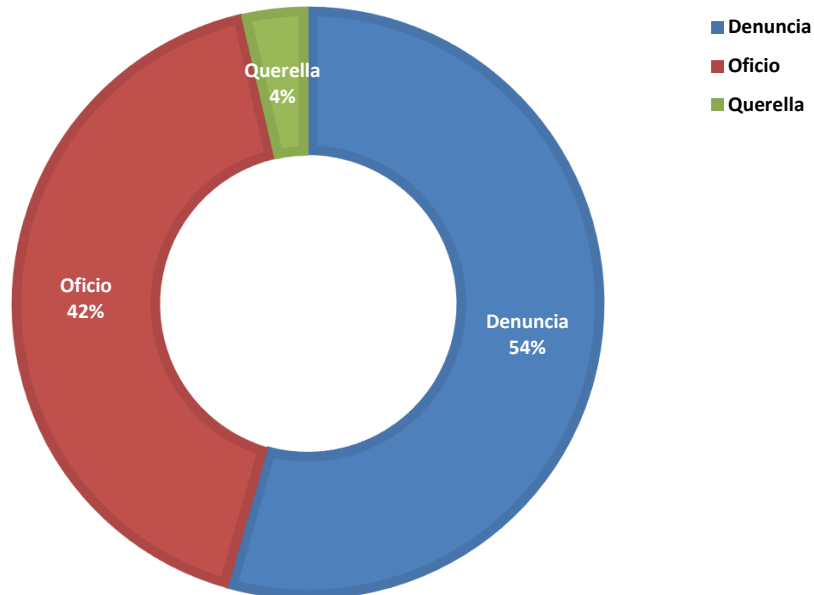
Unidad Receptora ⁽¹⁾	Total...	Tipo de Ingreso		
		Denuncia	Oficio	Querella
TOTAL...	<u>831</u>	<u>452</u>	<u>349</u>	<u>30</u>
Unidades de Atención Primarias Del Circuito Judicial de Coclé	<u>420</u>	221	183	16
Otras Unidades de Atención Primarias que no son del Circuito Judicial de Coclé	<u>9</u>	4	4	1
Unidades de Atención Primarias Del Circuito Judicial de Veraguas	<u>388</u>	216	160	12
Otras Unidades de Atención Primarias que no son del Circuito Judicial de Veraguas	<u>14</u>	11	2	1

(P) Cifras preliminares.

(1) Las noticias criminales presentadas corresponden al lugar de ocurrencia del hecho.

Fuente: Centro de Estadísticas, Ministerio Público de Veraguas y Coclé, Plataforma del Sistema Penal Acusatorio.

GRÁFICA 1. DISTRIBUCIÓN PORCENTUAL DE LAS DENUNCIAS RECEPTADAS EN EL SISTEMA PENAL ACUSATORIO DE HECHOS DELICTIVOS OCURRIDOS EN EL SEGUNDO DISTRITO JUDICIAL DE PANAMÁ, POR TIPO DE INGRESO: DEL 1 AL 31 DE MARZO DE 2022. (P)



Fuente: Centro de Estadísticas, Ministerio Público de Veraguas y Coclé, Plataforma del Sistema Penal Acusatorio.



MINISTERIO PÚBLICO
PROCURADURÍA GENERAL DE LA NACIÓN

Cuadro 2. NÚMERO DE DENUNCIAS RECEPTADAS EN EL SISTEMA PENAL ACUSATORIO DE HECHOS DELICTIVOS OCURRIDOS EN EL SEGUNDO DISTRITO JUDICIAL DE PANAMÁ, POR CIRCUITO JUDICIAL, SEGÚN DELITOS GENÉRICOS: DEL 1 AL 31 DE MARZO DE 2022. (P)

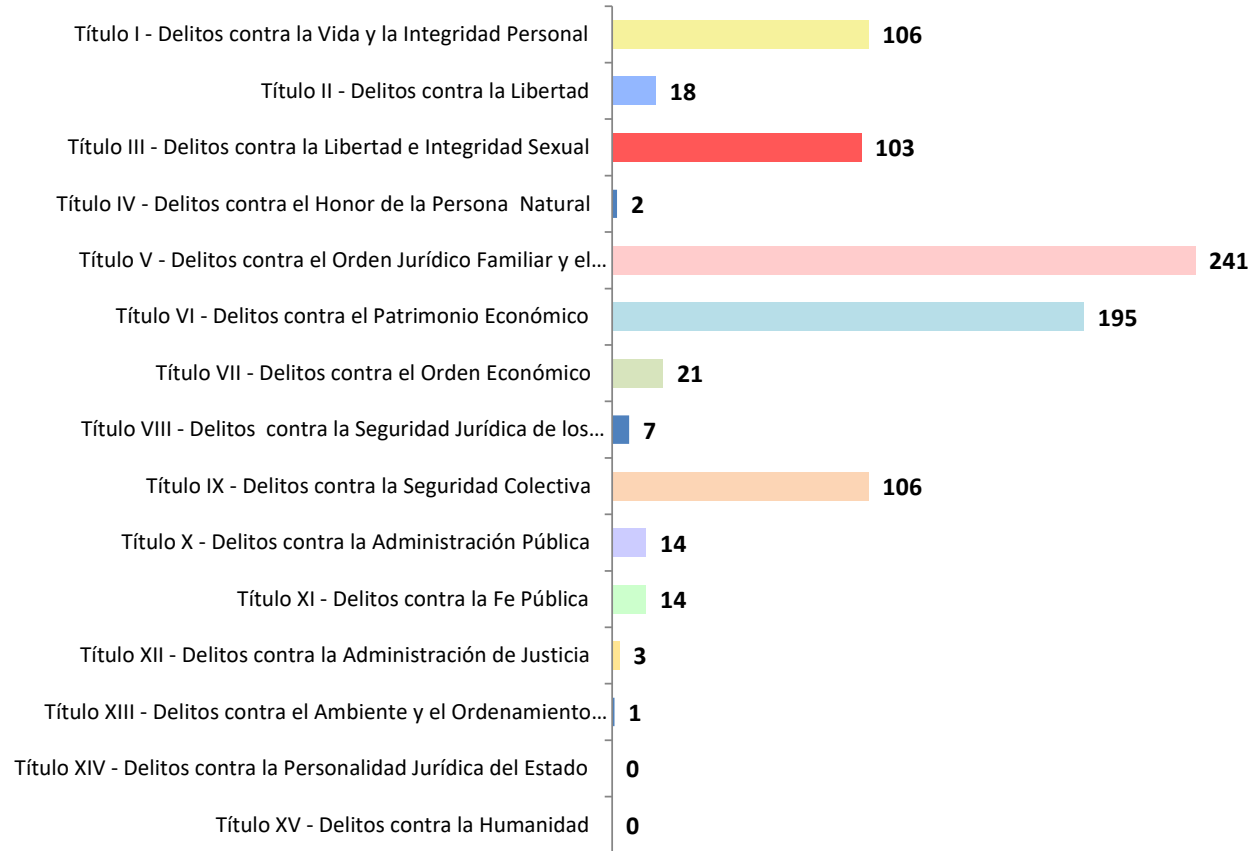
Delitos Genéricos ⁽¹⁾	Total...		Circuito Judicial	
	Número	Porcentaje	Coclé	Veraguas
TOTAL...	831	100%	429	402
Título I - Delitos contra la Vida y la Integridad Personal	<u>106</u>	13%	55	51
Título II - Delitos contra la Libertad	<u>18</u>	2%	11	7
Título III - Delitos contra la Libertad e Integridad Sexual	<u>103</u>	12%	55	48
Título IV - Delitos contra el Honor de la Persona Natural	<u>2</u>	0%	1	1
Título V - Delitos contra el Orden Jurídico Familiar y el Estado Civil	<u>241</u>	29%	132	109
Título VI - Delitos contra el Patrimonio Económico	<u>195</u>	23%	108	87
Título VII - Delitos contra el Orden Económico	<u>21</u>	3%	11	10
Título VIII - Delitos contra la Seguridad Jurídica de los Medios Electrónicos	<u>7</u>	1%	2	5
Título IX - Delitos contra la Seguridad Colectiva	<u>106</u>	13%	39	67
Título X - Delitos contra la Administración Pública	<u>14</u>	2%	6	8
Título XI - Delitos contra la Fe Pública	<u>14</u>	2%	6	8
Título XII - Delitos contra la Administración de Justicia	<u>3</u>	0%	2	1
Título XIII - Delitos contra el Ambiente y el Ordenamiento Territorial	<u>1</u>	0%	1	-
Título XIV - Delitos contra la Personalidad Jurídica del Estado	<u>0</u>	0%	-	-
Título XV - Delitos contra la Humanidad	<u>0</u>	0%	-	-

(P) Cifras preliminares.

(1) Las noticias criminales presentadas corresponden al lugar de ocurrencia del hecho.

Fuente: Centro de Estadísticas, Ministerio Público de Veraguas y Coclé, Plataforma del Sistema Penal Acusatorio.

GRÁFICA 2. NÚMERO DE DENUNCIAS RECEPTADAS EN EL SISTEMA PENAL ACUSATORIO DE HECHOS DELICTIVOS OCURRIDOS EN EL SEGUNDO DISTRITO JUDICIAL DE PANAMÁ, SEGÚN DELITOS GENÉRICOS: DEL 1 AL 31 DE MARZO DE 2022. (P)



Fuente: Centro de Estadísticas, Ministerio Público de Veraguas y Coclé, Plataforma del Sistema Penal Acusatorio.



MINISTERIO PÚBLICO
PROCURADURÍA GENERAL DE LA NACIÓN

Cuadro 3. NÚMERO DE DENUNCIAS RECEPTADAS EN EL SISTEMA PENAL ACUSATORIO EN EL SEGUNDO DISTRITO JUDICIAL DE PANAMÁ, POR CIRCUITO JUDICIAL, SEGÚN EL TURNO EN QUE SE REGISTRA LA DENUNCIA: DEL 1 AL 31 DE MARZO DE 2022. (P)

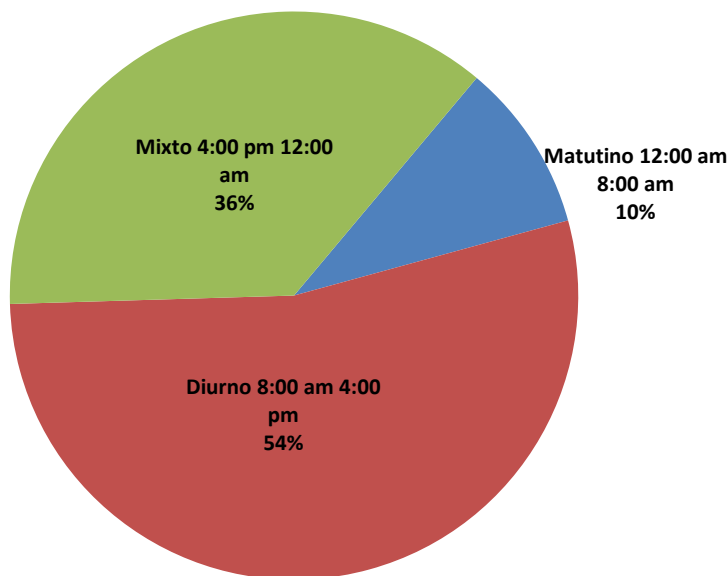
Turno en que se registra la Denuncia ⁽¹⁾	Total...		Circuito Judicial	
	Número	Porcentaje	Coclé	Veraguas
TOTAL...	<u>831</u>	<u>100%</u>	<u>429</u>	<u>402</u>
Matutino 12:00 am 8:00 am	<u>80</u>	10%	45	35
Diurno 8:00 am 4:00 pm	<u>447</u>	54%	226	221
Mixto 4:00 pm 12:00 am	<u>304</u>	37%	158	146

(P) Cifras preliminares.

(1) Las noticias criminales presentadas corresponden al lugar de ocurrencia del hecho.

Fuente: Centro de Estadísticas, Ministerio Público de Veraguas y Coclé, Plataforma del Sistema Penal Acusatorio.

GRÁFICA 3. DISTRIBUCIÓN PORCENTUAL DE LAS DENUNCIAS RECEPTADAS EN EL SISTEMA PENAL ACUSATORIO EN EL SEGUNDO DISTRITO JUDICIAL DE PANAMÁ, SEGÚN TURNO EN QUE SE REGISTRA LA DENUNCIA: DEL 1 AL 31 DE MARZO DE 2022. (P)



Fuente: Centro de Estadísticas, Ministerio Público de Veraguas y Coclé, Plataforma del Sistema Penal Acusatorio.



MINISTERIO PÚBLICO
PROCURADURÍA GENERAL DE LA NACIÓN

Cuadro 4. NÚMEROS DE DENUNCIAS RECEPTADAS EN EL SISTEMA PENAL ACUSATORIO EN EL SEGUNDO DISTRITO JUDICIAL DE PANAMÁ, POR CIRCUITO JUDICIAL, SEGÚN DÍA DE LA SEMANA: DEL 1 AL 31 DE MARZO DE 2022. (P)

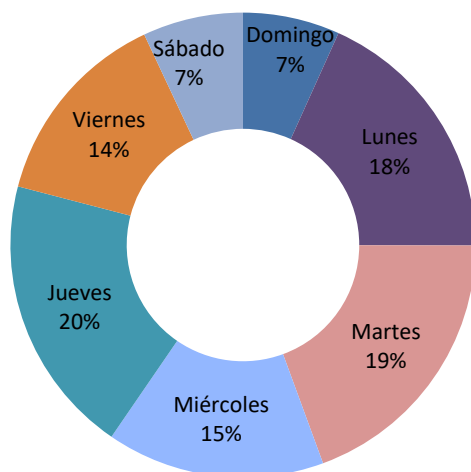
Día de la semana ⁽¹⁾	Total...		Circuito Judicial	
	Número	Porcentaje	Coclé	Veraguas
TOTAL...	<u>831</u>	<u>100%</u>	<u>429</u>	<u>402</u>
Domingo	<u>56</u>	7%	31	25
Lunes	<u>152</u>	18%	76	76
Martes	<u>161</u>	19%	65	96
Miércoles	<u>126</u>	15%	69	57
Jueves	<u>162</u>	19%	92	70
Viernes	<u>116</u>	14%	62	54
Sábado	<u>58</u>	7%	34	24

(P) Cifras preliminares.

(1) Las noticias criminales presentadas corresponden al lugar de ocurrencia del hecho.

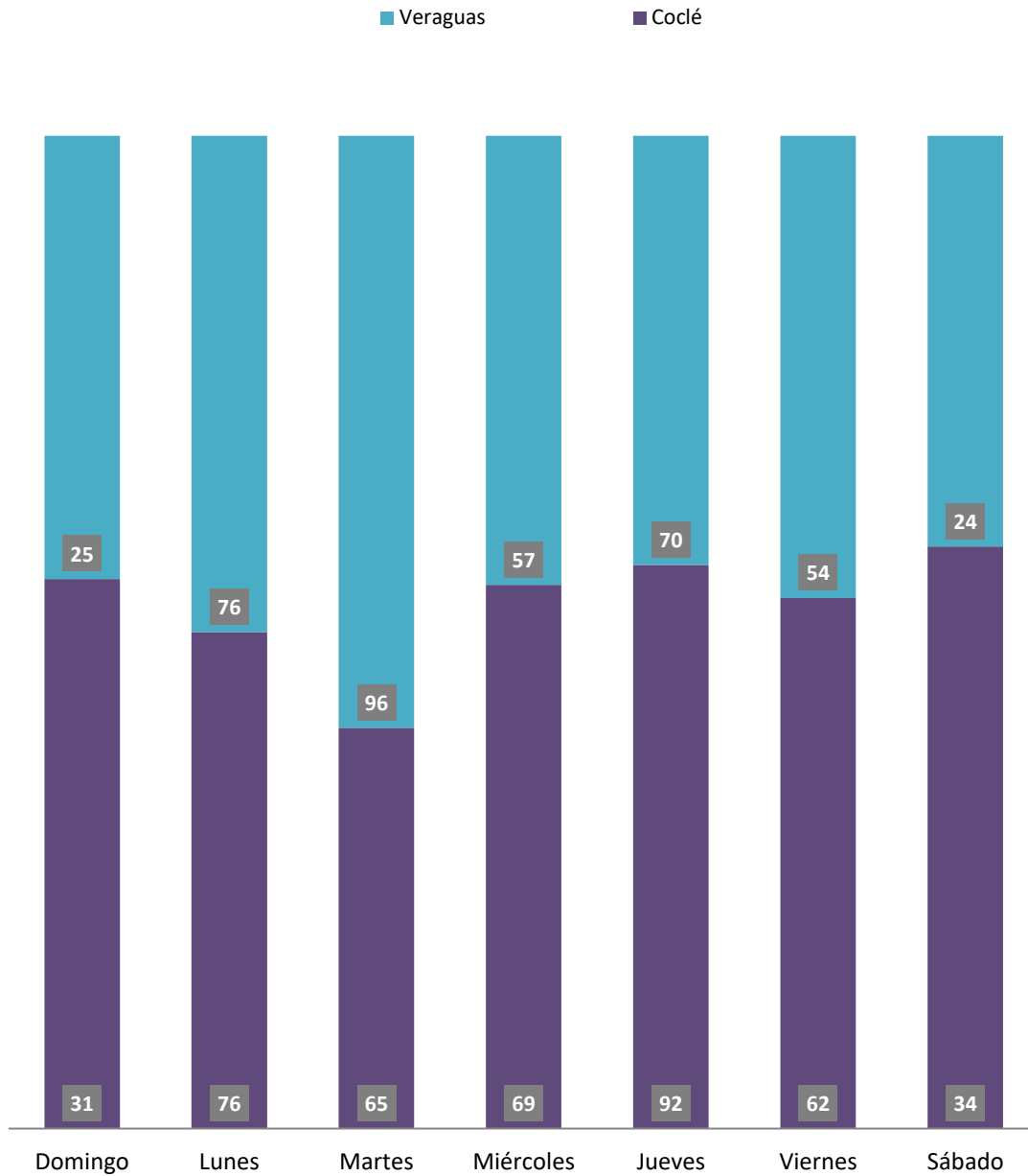
Fuente: Centro de Estadísticas, Ministerio Público de Veraguas y Coclé, Plataforma del Sistema Penal Acusatorio.

GRÁFICA 4. DISTRIBUCIÓN PORCENTUAL DE LAS DENUNCIAS RECEPTADAS EN EL SISTEMA PENAL ACUSATORIO EN EL SEGUNDO DISTRITO JUDICIAL DE PANAMÁ, SEGÚN DÍA DE LA SEMANA: DEL 1 AL 31 DE MARZO DE 2022. (P)



Fuente: Centro de Estadísticas, Ministerio Público de Veraguas y Coclé, Plataforma del Sistema Penal Acusatorio.

GRÁFICA 5. NÚMERO DE DENUNCIAS RECEPTADAS EN EL SISTEMA PENAL ACUSATORIO EN EL SEGUNDO DISTRITO JUDICIAL DE PANAMÁ, POR CIRCUITO JUDICIAL, SEGÚN DÍA DE LA SEMANA: DEL 1 AL 31 DE MARZO DE 2022. (P)



Fuente: Centro de Estadísticas, Ministerio Público de Veraguas y Coclé, Plataforma del Sistema Penal Acusatorio.



MINISTERIO PÚBLICO
PROCURADURÍA GENERAL DE LA NACIÓN

Cuadro 5. NÚMERO DE DENUNCIAS RECEPTADAS EN EL SISTEMA PENAL ACUSATORIO DE HECHOS DELICTIVOS OCURRIDOS EN EL SEGUNDO DISTRITO JUDICIAL DE PANAMÁ, SEGÚN PROVINCIA Y/O COMARCA, Y DISTRITO: DEL 1 AL 31 DE MARZO DE 2022. (P)

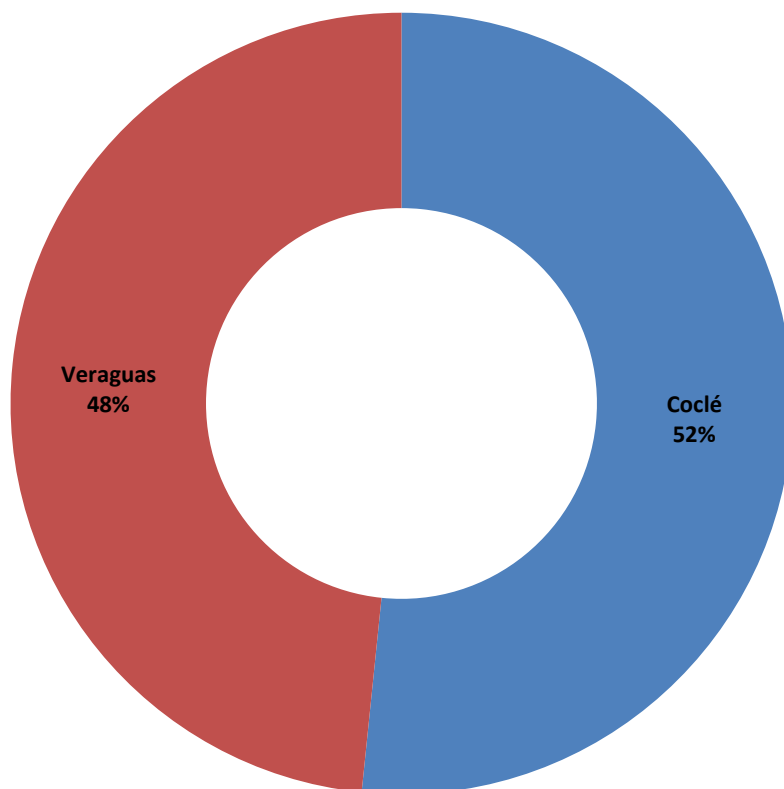
Provincia y/o Comarca, y Distrito ⁽¹⁾	Número	Porcentaje
TOTAL...	<u>831</u>	<u>100%</u>
Coclé	<u>429</u>	<u>52%</u>
Aguadulce	80	10%
Antón	104	13%
La Pintada	48	6%
Natá	30	4%
Olá	12	1%
Penonomé	155	19%
Veraguas	<u>402</u>	<u>48%</u>
Atalaya	22	3%
Calobre	13	2%
Cañazas	16	2%
La Mesa	15	2%
Las Palmas	20	2%
Mariato	4	0%
Montijo	10	1%
Río Jesús	3	0%
San Francisco	13	2%
Santa Fé	9	1%
Santiago	259	31%
Soná	18	2%

(P) Cifras preliminares.

(1) Las noticias criminales presentadas corresponden al lugar de ocurrencia del hecho.

Fuente: Centro de Estadísticas, Ministerio Público de Veraguas y Coclé, Plataforma del Sistema Penal Acusatorio.

GRÁFICA 6. DISTRIBUCIÓN PORCENTUAL DE LAS DENUNCIAS RECEPTADAS EN EL SISTEMA PENAL ACUSATORIO EN EL SEGUNDO DISTRITO JUDICIAL DE PANAMÁ, SEGÚN PROVINCIA: DEL 1 AL 31 DE MARZO DE 2022. (P)



Fuente: Centro de Estadísticas, Ministerio Público de Veraguas y Coclé, Plataforma del Sistema Penal Acusatorio.



MINISTERIO PÚBLICO

PROCURADURÍA GENERAL DE LA NACIÓN

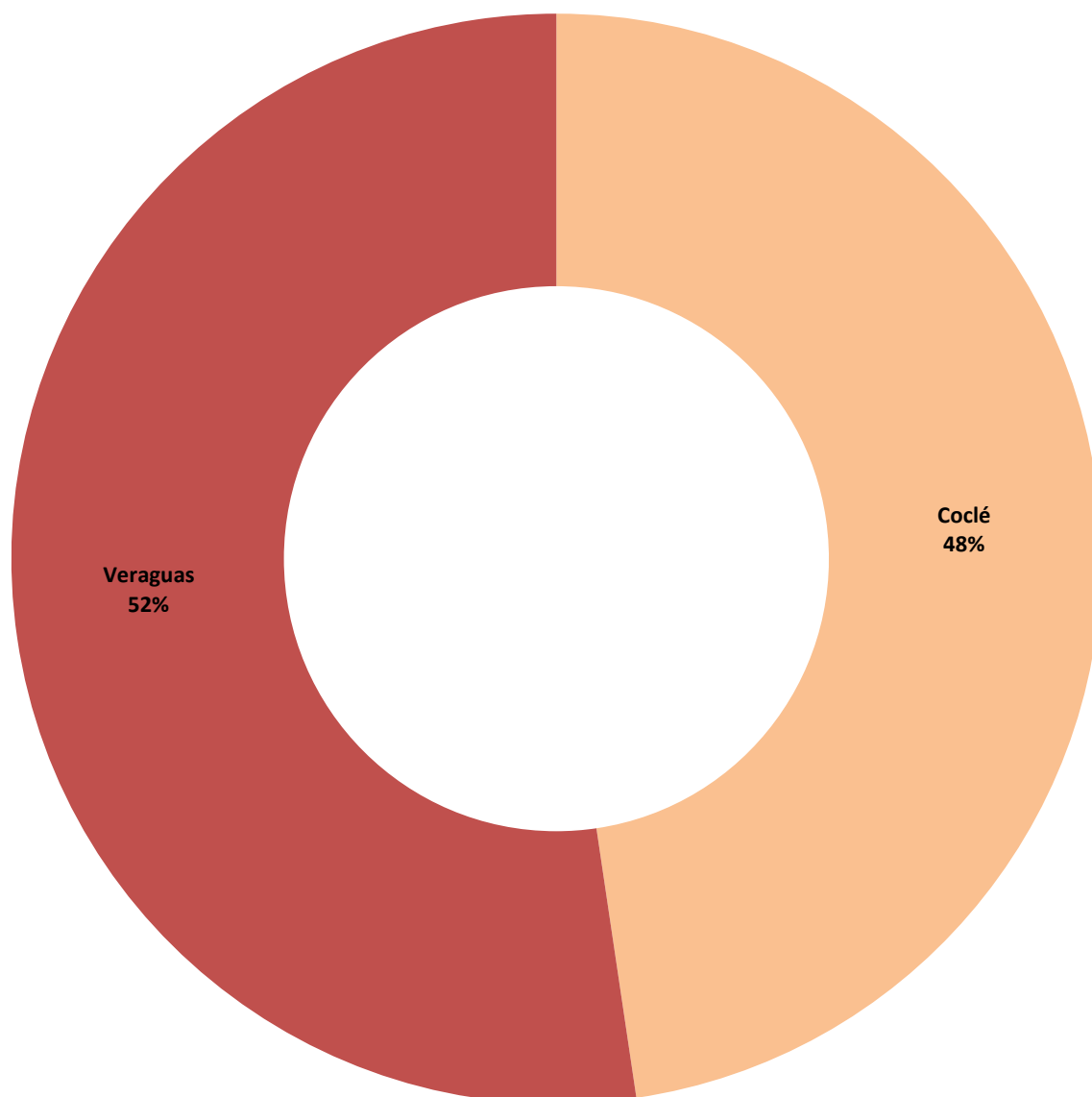
Cuadro 6. NÚMERO DE AUDIENCIAS REALIZADAS EN EL SISTEMA PENAL ACUSATORIO EN EL SEGUNDO DISTRITO JUDICIAL DE PANAMÁ, POR CIRCUITO JUDICIAL, SEGÚN TIPO DE AUDIENCIA: DEL 1 AL 31 DE MARZO DE 2022. (P)

Tipo de Audiencia	Total...		Circuito Judicial	
	Número	Porcentaje	Coclé	Veraguas
TOTAL...	<u>2174</u>	<u>100%</u>	<u>1036</u>	<u>1138</u>
Audiencia de Control	<u>246</u>	<u>11%</u>	126	120
Audiencia de Incautación de Datos	<u>53</u>	<u>2%</u>	19	34
Audiencia de Disposición de Evidencia	<u>57</u>	<u>3%</u>	41	16
Audiencia de Legalización de Aprehesión	<u>110</u>	<u>5%</u>	58	52
Audiencia de Formulación De Imputación	<u>290</u>	<u>13%</u>	132	158
Audiencia de Solicitud de Medida Cautelar	<u>85</u>	<u>4%</u>	48	37
Audiencia de Solicitud de Medida Cautelar Real	<u>0</u>	<u>0%</u>	-	-
Audiencia de Reemplazo de Medida Cautelar	<u>13</u>	<u>1%</u>	10	3
Audiencia Medidas de Protección	<u>10</u>	<u>0%</u>	10	-
Audiencia de Prueba Anticipada	<u>1</u>	<u>0%</u>	1	-
Audiencia de Desistimiento	<u>17</u>	<u>1%</u>	3	14
Audiencia de Acusación/ Para el Acuerdo de Pena, Procedimiento Directo, Simplificado, Inmediato, etc.	<u>90</u>	<u>4%</u>	44	46
Validación de Acuerdo de Pena	<u>115</u>	<u>5%</u>	57	58
Audiencia de Suspensión del Proceso Sujeto a Condiciones	<u>117</u>	<u>5%</u>	51	66
Audiencia de Derivación a Conciliación	<u>0</u>	<u>0%</u>	-	-
Audiencia de Validación de Conciliación	<u>0</u>	<u>0%</u>	-	-
Audiencia de Derivación a Mediación	<u>60</u>	<u>3%</u>	28	32
Audiencia de Validación de Acuerdo de Mediación	<u>40</u>	<u>2%</u>	17	23
Audiencia de Acumulación de Casos	<u>9</u>	<u>0%</u>	2	7
Audiencia de Criterio de Oportunidad	<u>8</u>	<u>0%</u>	7	1
Audiencia de Afectación de Derechos	<u>10</u>	<u>0%</u>	3	7
Audiencia de Secuestro Penal	<u>6</u>	<u>0%</u>	2	4
Audiencia de Apelación	<u>18</u>	<u>1%</u>	7	11
Audiencia de Fase Intermedia	<u>24</u>	<u>1%</u>	9	15
Audiencia de Juicio Oral	<u>4</u>	<u>0%</u>	2	2
Audiencia de Lectura de Sentencia	<u>118</u>	<u>5%</u>	56	62
Audiencia de Verificación Cumplimiento del Proceso Sujeto a Condiciones	<u>313</u>	<u>14%</u>	99	214
Audiencia de Revisión de Acuerdo de Mediación	<u>3</u>	<u>0%</u>	3	-
Audiencia de Revocatoria del Proceso Sujeto a Condiciones	<u>8</u>	<u>0%</u>	8	-
Audiencia de Revisión de archivos	<u>4</u>	<u>0%</u>	3	1
Audiencia de Solicitud de Cumplimiento	<u>193</u>	<u>9%</u>	112	81
Apelación de Cumplimiento	<u>4</u>	<u>0%</u>	4	-
Hábeas Corpus de Cumplimiento	<u>0</u>	<u>0%</u>	-	-
Audiencia de Extinción de la Acción Penal	<u>83</u>	<u>4%</u>	31	52
Audiencia de Extinción de la Pena	<u>1</u>	<u>0%</u>	1	-
Audiencias Innominadas	<u>64</u>	<u>3%</u>	42	22

(P) Cifras preliminares.

Fuente: Centro de Estadísticas, Ministerio Público de Panamá, Sistema de Audiencia Interno.

GRÁFICA 7. DISTRIBUCIÓN PORCENTUAL DE LAS AUDIENCIAS REALIZADAS EN EL SISTEMA PENAL ACUSATORIO EN EL SEGUNDO DISTRITO JUDICIAL DE PANAMÁ, POR CIRCUITO JUDICIAL: DEL 1 AL 31 DE MARZO DE 2022. (P)



Fuente: Centro de Estadísticas, Ministerio Público de Panamá, Sistema de Audiencia Interno.



MINISTERIO PÚBLICO
PROCURADURÍA GENERAL DE LA NACIÓN

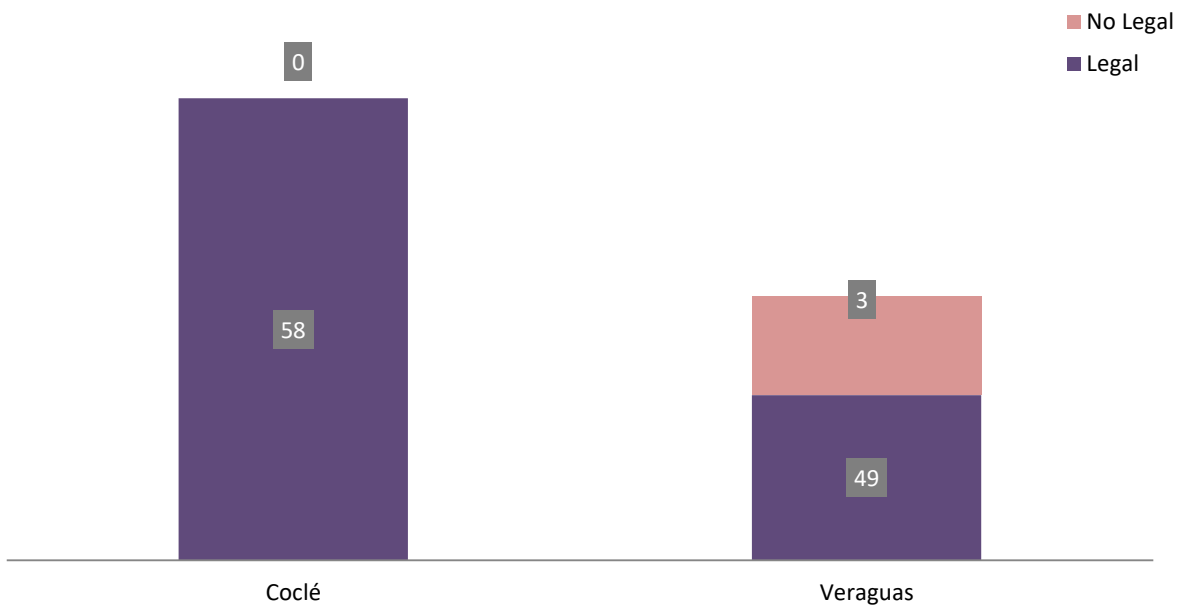
Cuadro 7. NÚMERO DE AUDIENCIAS DE CONTROL DE LEGALIZACIÓN DE LA APREHENSIÓN REALIZADAS EN EL SISTEMA PENAL ACUSATORIO EN EL SEGUNDO DISTRITO JUDICIAL DE PANAMÁ, POR CIRCUITO JUDICIAL, SEGÚN DECISIÓN DEL JUEZ: DEL 1 AL 31 DE MARZO DE 2022. (P)

Decisión del Juez	Total...		Circuito Judicial	
	Número	Porcentaje	Coclé	Veraguas
TOTAL...	<u>110</u>	100%	<u>58</u>	<u>52</u>
Legal	<u>107</u>	97%	58	49
No Legal	<u>3</u>	3%	-	3

(P) Cifras preliminares.

Fuente: Centro de Estadísticas, Ministerio Público de Veraguas y Coclé, Sistema de Audiencia Interno.

GRÁFICA 8. NÚMERO DE AUDIENCIAS DE CONTROL DE LEGALIZACIÓN DE LA APREHENSIÓN REALIZADAS EN EL SISTEMA PENAL ACUSATORIO EN EL SEGUNDO DISTRITO JUDICIAL DE PANAMÁ, POR CIRCUITO JUDICIAL, SEGÚN DECISIÓN DEL JUEZ: DEL 1 AL 31 DE MARZO DE 2022. (P)



Fuente: Centro de Estadísticas, Ministerio Público de Veraguas y Coclé, Sistema de Audiencia Interno.



MINISTERIO PÚBLICO
PROCURADURÍA GENERAL DE LA NACIÓN

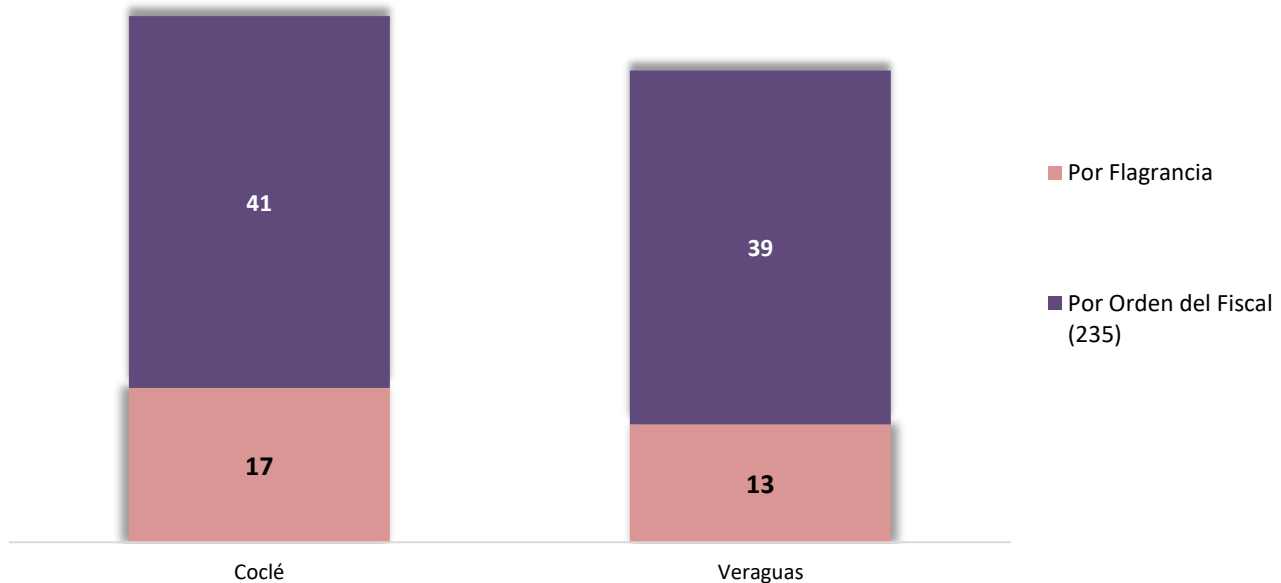
Cuadro 8. NÚMERO DE AUDIENCIAS DE CONTROL DE LEGALIZACIÓN DE LA APREHENSIÓN REALIZADAS EN EL SISTEMA PENAL ACUSATORIO EN EL SEGUNDO DISTRITO JUDICIAL DE PANAMÁ, POR CIRCUITO JUDICIAL, SEGÚN TIPO DE APREHENSIÓN: DEL 1 AL 31 DE MARZO DE 2022. (P)

Tipo de Aprehensión	Total...		Circuito Judicial	
	Número	Porcentaje	Coclé	Veraguas
TOTAL...	110	100%	58	52
Por Flagrancia	30	27%	17	13
Por Orden del Fiscal (235)	80	73%	41	39

(P) Cifras preliminares.

Fuente: Centro de Estadísticas, Ministerio Público de Veraguas y Coclé, Sistema de Audiencia Interno.

GRÁFICA 9. NÚMERO DE AUDIENCIAS DE CONTROL DE LEGALIZACIÓN DE LA APREHENSIÓN REALIZADAS EN EL SISTEMA PENAL ACUSATORIO EN EL SEGUNDO DISTRITO JUDICIAL DE PANAMÁ, POR CIRCUITO JUDICIAL, SEGÚN TIPO DE APREHENSIÓN: DEL 1 AL 31 DE MARZO DE 2022. (P)



Fuente: Centro de Estadísticas, Ministerio Público de Veraguas y Coclé, Sistema de Audiencia Interno.



MINISTERIO PÚBLICO
PROCURADURÍA GENERAL DE LA NACIÓN

Cuadro 9. NÚMERO DE MEDIDAS CAUTELARES APLICADAS EN EL SISTEMA PENAL ACUSATORIO EN EL SEGUNDO DISTRITO JUDICIAL DE PANAMÁ, POR TIPO DE MEDIDA APLICADA, SEGÚN CIRCUITO JUDICIAL: DEL 1 AL 31 DE MARZO DE 2022. (P)

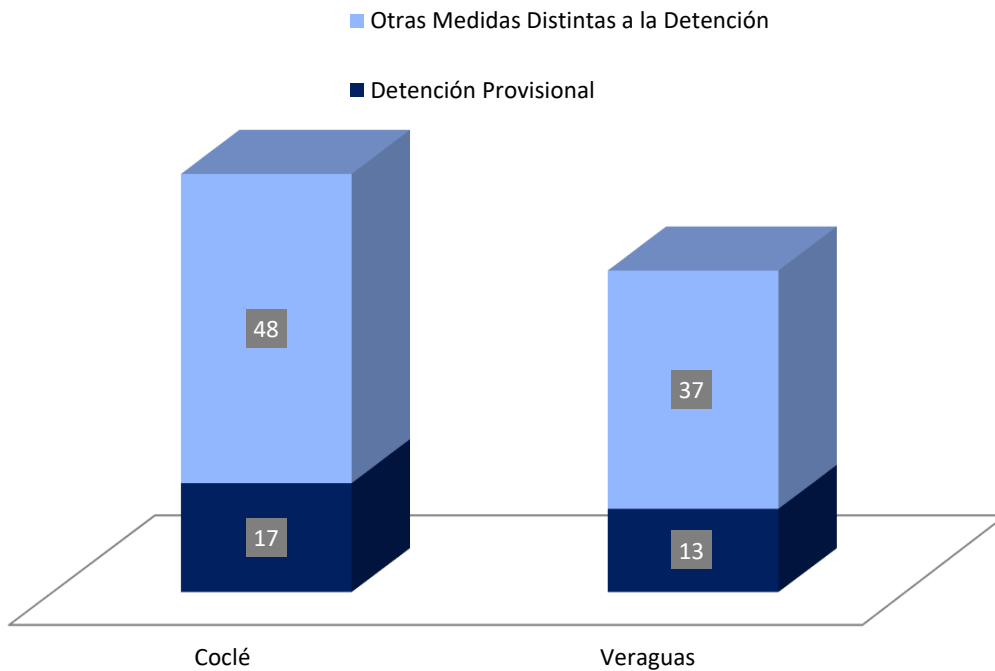
Circuito Judicial	Total...		Tipo de Medida Aplicada ⁽¹⁾	
	Número	Porcentaje	Detención Provisional	Otras Medidas Distintas a la Detención
TOTAL...	115	100%	30	85
Coclé	65	57%	17	48
Veraguas	50	43%	13	37

(P) Cifras preliminares.

⁽¹⁾ Los datos en este cuadro corresponden a tipos de medidas aplicadas dentro de un acto de audiencia.

Fuente: Centro de Estadísticas, Ministerio Público de Veraguas y Coclé, Sistema de Audiencia Interno.

GRÁFICA 10. NÚMERO DE LAS MEDIDAS CAUTELARES APLICADAS EN EL SISTEMA PENAL ACUSATORIO EN EL SEGUNDO DISTRITO JUDICIAL DE PANAMÁ, POR TIPO DE MEDIDA APLICADA, SEGÚN CIRCUITO JUDICIAL: DEL 1 AL 31 DE MARZO DE 2022. (P)



Fuente: Centro de Estadísticas, Ministerio Público de Veraguas y Coclé, Sistema de Audiencia Interno.



MINISTERIO PÚBLICO
PROCURADURÍA GENERAL DE LA NACIÓN

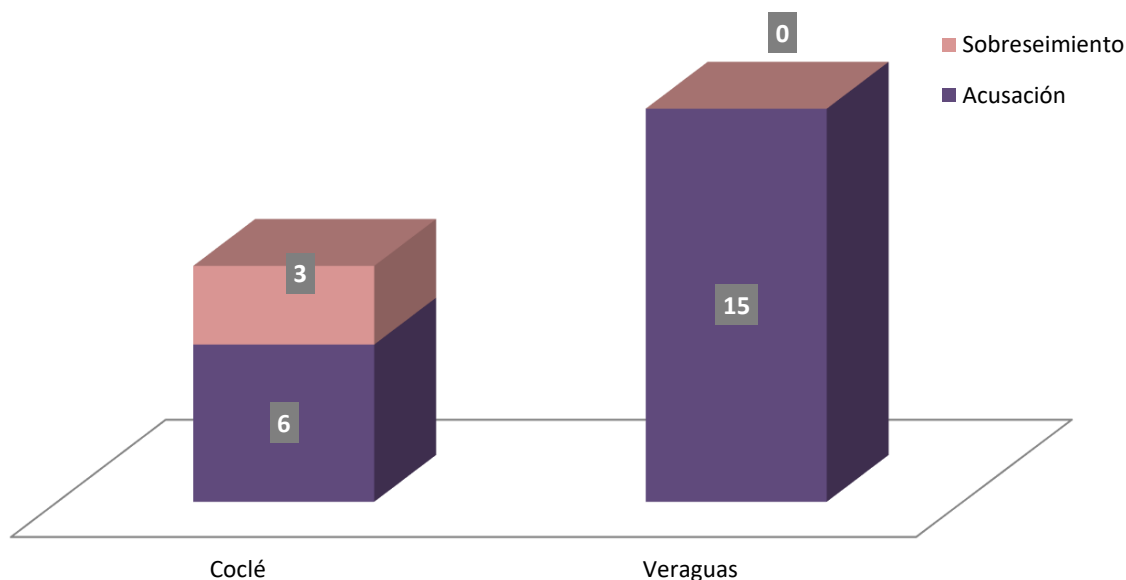
Cuadro 10. NÚMERO DE AUDIENCIAS DE FASE INTERMEDIA REALIZADAS EN EL SISTEMA PENAL ACUSATORIO, DEL SEGUNDO DISTRITO JUDICIAL DE PANAMÁ, POR CIRCUITO JUDICIAL, SEGÚN TIPO DE DECISIÓN DE LA AUDIENCIA: DEL 1 AL 31 DE MARZO DE 2022. (P)

Tipo de Decisión de la Audiencia	Total...		Circuito Judicial	
	Número	Porcentaje	Coclé	Veraguas
TOTAL...	24	100%	9	15
Acusación	21	88%	6	15
Sobreseimiento	3	13%	3	-

(P) Cifras preliminares.

Fuente: Centro de Estadísticas, Ministerio Público de Veraguas y Coclé, Sistema de Audiencia Interno.

GRÁFICA 11. NÚMERO DE AUDIENCIAS DE FASE INTERMEDIA REALIZADAS EN EL SISTEMA PENAL ACUSATORIO EN EL SEGUNDO DISTRITO JUDICIAL DE PANAMÁ, POR CIRCUITO JUDICIAL, SEGÚN TIPO DE DECISIÓN DE LA AUDIENCIA: DEL 1 AL 31 DE MARZO DE 2022. (P)



Fuente: Centro de Estadísticas, Ministerio Público de Veraguas y Coclé, Sistema de Audiencia Interno.



**MINISTERIO PÚBLICO
PROCURADURÍA GENERAL DE LA NACIÓN**

**Cuadro 11. NÚMERO DE SENTENCIAS DE EL SISTEMA PENAL ACUSATORIO EN EL SEGUNDO DISTRITO JUDICIAL DE PANAMÁ, POR CIRCUITO JUDICIAL, SEGÚN TIPO DE PROCEDIMIENTO:
DEL 1 AL 31 DE MARZO DE 2022. (P)**

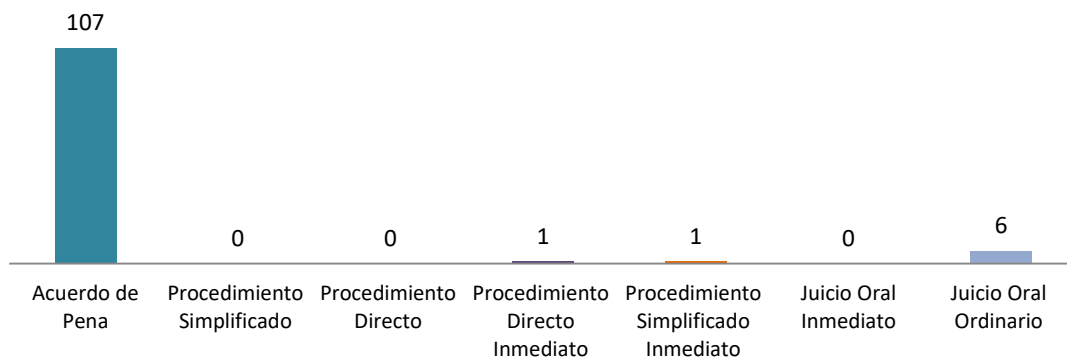
Tipo de Procedimiento ⁽¹⁾	Total...		Circuito Judicial	
	Número	Porcentaje	Coclé	Veraguas
TOTAL...	115	100%	53	62
Acuerdo de Pena	107	93%	49	58
Procedimiento Simplificado	0	0%	-	-
Procedimiento Directo	0	0%	-	-
Procedimiento Directo Inmediato	1	1%	1	-
Procedimiento Simplificado Inmediato	1	1%	1	-
Juicio Oral Inmediato	0	0%	-	-
Juicio Oral Ordinario	6	5%	2	4

(P) Cifras Preliminares

⁽¹⁾ La información presentada en este cuadro corresponde a datos por carpeta.

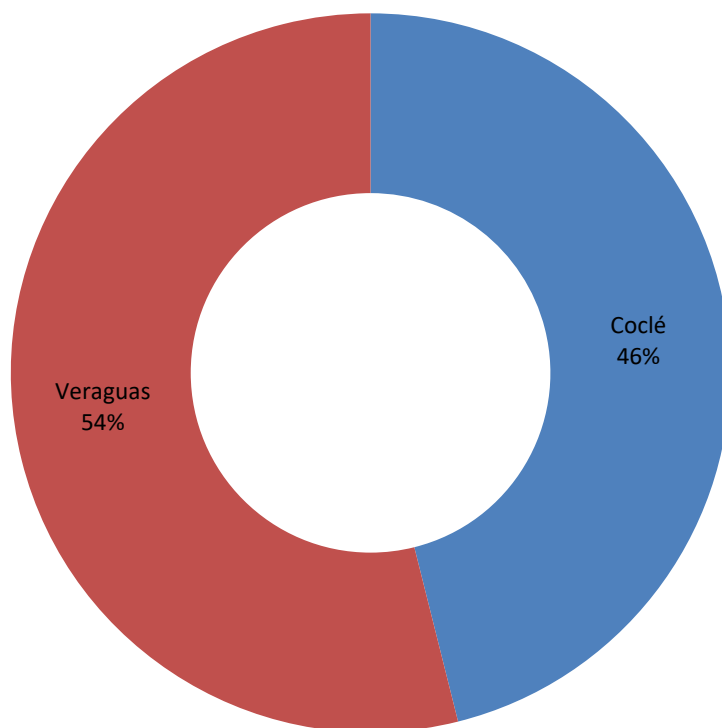
Fuente: Centro de Estadísticas, Ministerio Público de Veraguas y Coclé, Sistema de Audiencia Interno.

**GRÁFICA 12. NÚMERO DE SENTENCIAS DE EL SISTEMA PENAL ACUSATORIO EN EL SEGUNDO DISTRITO JUDICIAL DE PANAMÁ, SEGÚN TIPO DE PROCEDIMIENTO:
DEL 1 AL 31 DE MARZO DE 2022. (P)**



Fuente: Centro de Estadísticas, Ministerio Público de Veraguas y Coclé, Sistema de Audiencia Interno.

GRÁFICA 13. DISTRIBUCIÓN PORCENTUAL DE LAS SENTENCIAS DE EL SISTEMA PENAL ACUSATORIO EN EL SEGUNDO DISTRITO JUDICIAL DE PANAMÁ, POR CIRCUITO JUDICIAL: DEL 1 AL 31 DE MARZO DE 2022. (P)



Fuente: Centro de Estadísticas, Ministerio Público de Veraguas y Coclé, Sistema de Audiencia Interno.



MINISTERIO PÚBLICO
PROCURADURÍA GENERAL DE LA NACIÓN

Cuadro 12. NÚMERO DE SENTENCIA EN EL SISTEMA PENAL ACUSATORIO EN EL SEGUNDO DISTRITO JUDICIAL DE PANAMÁ, POR CIRCUITO JUDICIAL, SEGÚN TIPO DE FALLO DE LA SENTENCIA: DEL 1 AL 31 DE MARZO DE 2022. (P)

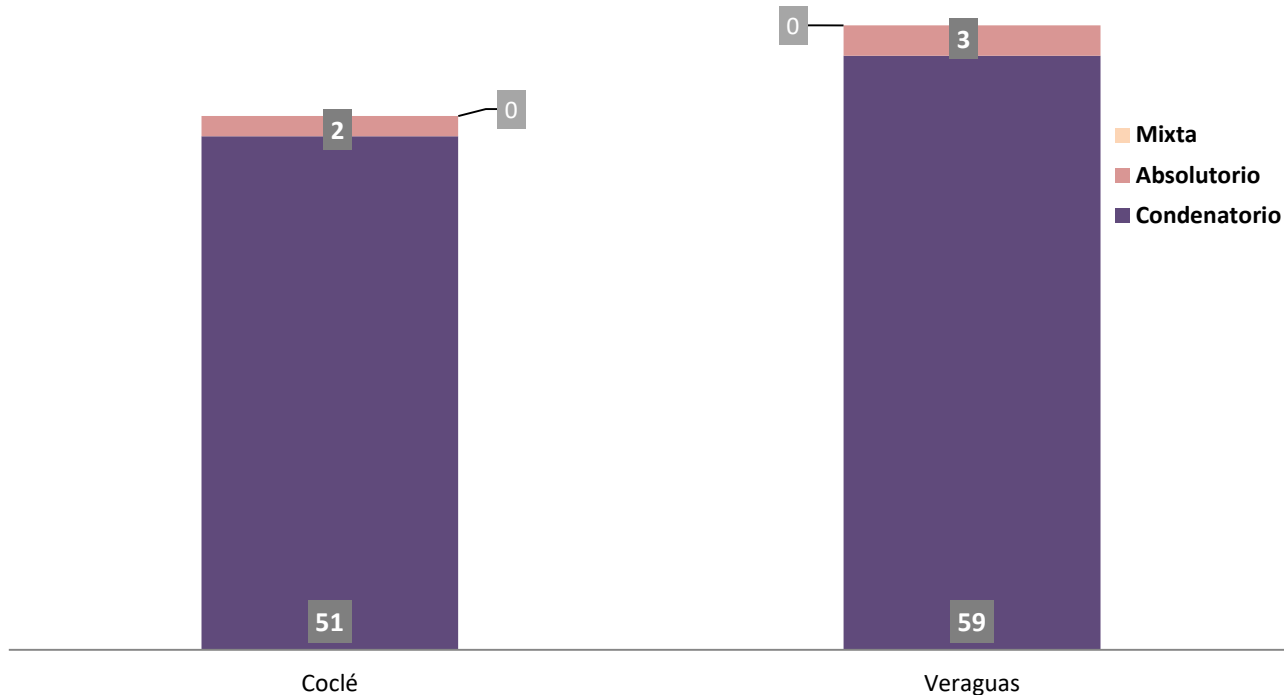
Tipo de Fallo de La Sentencia ⁽¹⁾	Total...		Circuito Judicial	
	Número	Porcentaje	Coclé	Veraguas
TOTAL...	115	100%	53	62
Condenatorio	110	96%	51	59
Absolutorio	5	4%	2	3
Mixta	0	0%	-	-

(P) Cifras preliminares.

⁽¹⁾ Los datos presentados en este cuadro corresponden a cifras por carpetas.

Fuente: Centro de Estadísticas, Ministerio Público de Veraguas y Coclé, Sistema de Audiencia Interno.

GRÁFICA 14. NÚMERO DE SENTENCIA EN EL SISTEMA PENAL ACUSATORIO EN EL SEGUNDO DISTRITO JUDICIAL DE PANAMÁ, POR CIRCUITO JUDICIAL, SEGÚN TIPO DE FALLO DE LA SENTENCIA: DEL 1 AL 31 DE MARZO DE 2022. (P)



Fuente: Centro de Estadísticas, Ministerio Público de Veraguas y Coclé, Sistema de Audiencia Interno.



MINISTERIO PÚBLICO

PROCURADURÍA GENERAL DE LA NACIÓN

Cuadro 13. NÚMERO DE CAUSAS EGRESADAS EN EL SISTEMA PENAL ACUSATORIO EN EL SEGUNDO DISTRITO JUDICIAL DE PANAMÁ, POR CIRCUITO JUDICIAL, SEGÚN TIPOS DE SALIDAS: DEL 1 AL 31 DE MARZO DE 2022. (P)

Salidas definitivas	Total...		Circuito Judicial	
	Número	Porcentaje	Coclé	Veraguas
TOTAL...	291	100%	119	172
Causas Egresadas por Sentencias (Incluir las Rupturas Procesales)	115	40%	53	62
Declinatoria a La Esfera Administrativa (Jueces de Paz y Alcaldía)	53	18%	23	30
Nulidades	0	0%	-	-
Causas Acumuladas	9	3%	2	7
Salida Al Sistema Mixto	0	0%	-	-
Salida a La Ley 40 (Adolescentes)	1	0%	1	-
Extinción de la Acción Penal	83	29%	31	52
Criterio de Oportunidad por Resolución del Fiscal	0	0%	-	-
Otros Tipo de Salidas ⁽¹⁾	21	7%	6	15
Sobreseimientos ⁽²⁾	9	3%	3	6

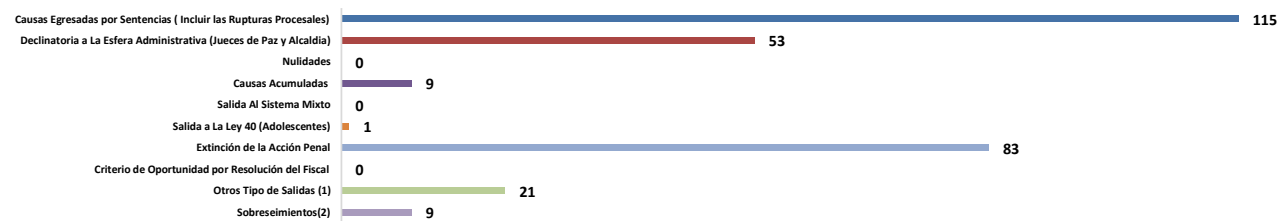
(P) Cifras preliminares.

⁽¹⁾ De las 6 causadas egresadas por otros tipo de salidas en el Circuito Judicial de Coclé, tenemos que: 1 es por desistimiento y 5 por Criterio de Oportunidad, solicitados en actos de audiencias y de las 15 causadas egresadas por otros tipo de salidas en el Circuito Judicial de Veraguas, tenemos que se dieron 14 por desistimientos y 1 por criterio de oportunidad en actos de audiencias.

⁽²⁾ En el Ciccuto Judicial de Veraguas se registraron 6 sobreseimientos por resolución del fiscal, en el Circuito Judicial de Coclé se registraron 6 sobreseimientos por resolución del fiscal.

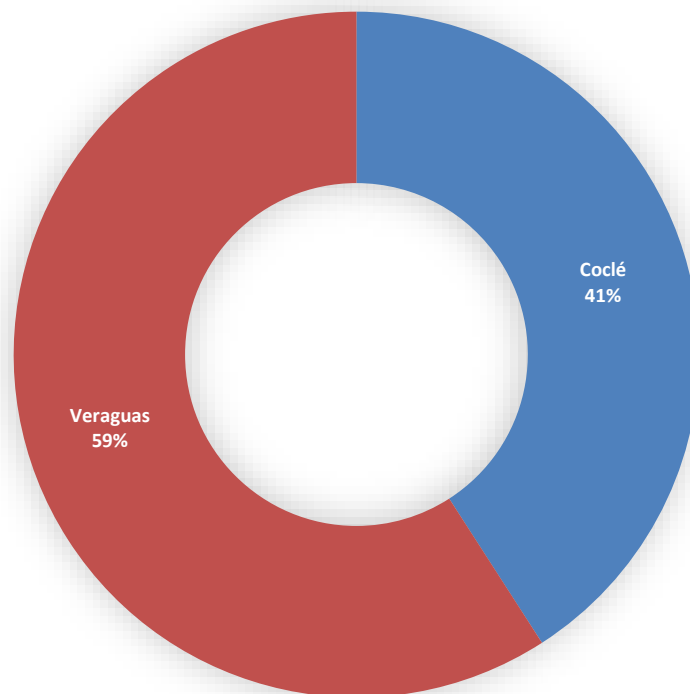
Fuente: Centro de Estadísticas, Ministerio Público de Veraguas y Coclé, Sistema de Audiencia Interno.

Gráfica 15. NÚMERO DE CAUSAS EGRESADAS EN EL SISTEMA PENAL ACUSATORIO EN EL SEGUNDO DISTRITO JUDICIAL DE PANAMÁ, SEGÚN TIPOS DE SALIDAS: DEL 1 AL 31 DE MARZO DE 2022. (P)



Fuente: Centro de Estadísticas, Ministerio Público de Veraguas y Coclé, Sistema de Audiencia Interno.

Gráfica 16. DISTRIBUCIÓN PORCENTAJE DE CAUSAS EGRESADAS EN EL SISTEMA PENAL ACUSATORIO, EN EL SEGUNDO DISTRITO JUDICIAL DE PANAMÁ, POR CIRCUITO JUDICIAL: DEL 1 AL 31 DE MARZO DE 2022. (P)



Fuente: Centro de Estadísticas, Ministerio Público de Veraguas y Coclé, Sistema de Audiencia Interno.



MINISTERIO PÚBLICO
PROCURADURÍA GENERAL DE LA NACIÓN

Cuadro 14. NÚMERO DE CAUSAS SUSPENDIDAS EN EL SISTEMA PENAL ACUSATORIO EN EL SEGUNDO DISTRITO JUDICIAL DE PANAMÁ, POR CIRCUITO JUDICIAL, SEGÚN TIPOS DE SUSPENSIONES: DEL 1 AL 31 DE MARZO DE 2022. (P)

Tipos de Suspensiones	Total...		Circuito Judicial	
	Número	Porcentaje	Coclé	Veraguas
TOTAL...	489	100%	289	200
Suspensión del Proceso Sujeto a Condiciones ⁽¹⁾	115	24%	50	65
Archivo Provisional	344	70%	227	117
Suspensión por Acuerdo de Conciliación	0	0%	-	-
Suspensión por Acuerdo de Mediación ⁽²⁾	30	6%	12	18

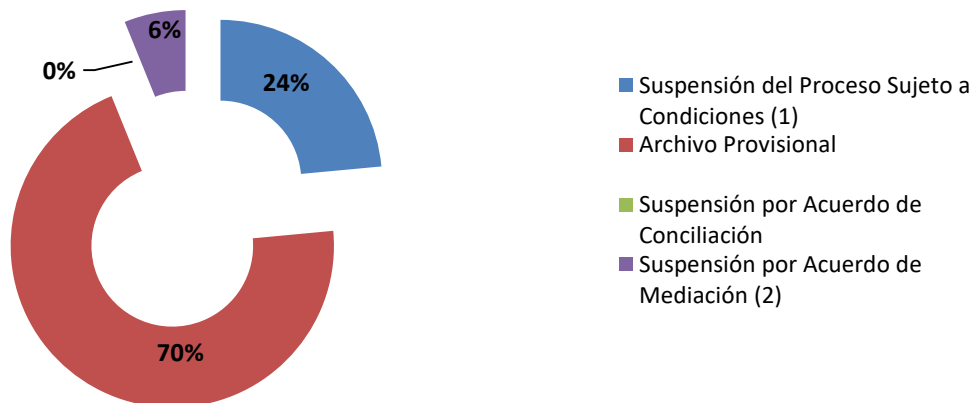
(P) Cifras preliminares.

⁽¹⁾ En el Circuito Judicial de Coclé se realizaron 51 audiencias de Suspensión del Proceso Sujeto a Condiciones, sin embargo, una audiencias se negó la solicitud. Circuito Judicial de Veraguas se realizaron 66 audiencias de Suspensión Condicional del Proceso Sujeto a Condiciones, sin embargo, se negó una solicitud.

⁽²⁾ En el Circuito Judicial de Coclé se realizaron 17 audiencias de validación de acuerdo de mediación; sin embargo, se negaron 5 acuerdos de mediación. En Veraguas se realizaron 23 audiencias, sin embargo, se negaron 5.

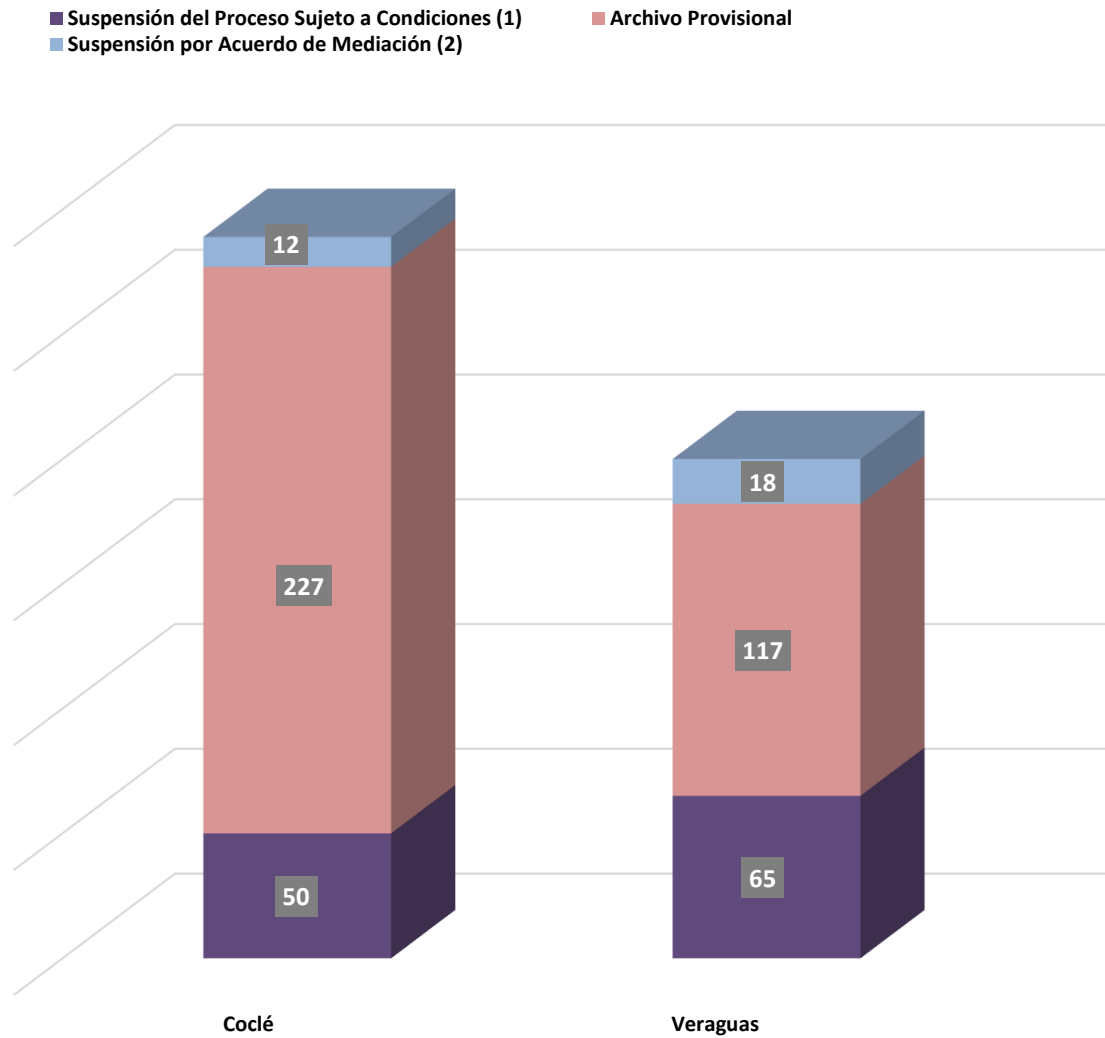
Fuente: Centro de Estadísticas, Ministerio Público de Veraguas y Coclé, Sistema de Audiencia Interno.

GRÁFICA 17. DISTRIBUCIÓN PORCENTUAL DE LAS CAUSAS SUSPENDIDAS EN EL SISTEMA PENAL ACUSATORIO EN EL SEGUNDO DISTRITO JUDICIAL DE PANAMÁ, SEGÚN TIPOS DE SUSPENSIONES: DEL 1 AL 31 DE MARZO DE 2022. (P)



Fuente: Centro de Estadísticas, Ministerio Público de Veraguas y Coclé, Sistema de Audiencia Interno.

GRÁFICA 18. NÚMERO DE CAUSAS SUSPENDIDAS EN EL SISTEMA PENAL ACUSATORIO EN EL SEGUNDO DISTRITO JUDICIAL DE PANAMÁ, POR CIRCUITO JUDICIAL, SEGÚN TIPOS DE SUSENSIONES: DEL 1 AL 31 DE MARZO DE 2022. (P)



Fuente: Centro de Estadísticas, Ministerio Público de Veraguas y Coclé, Sistema de Audiencia Interno.



MINISTERIO PÚBLICO

PROCURADURÍA GENERAL DE LA NACIÓN

Cuadro 15. NÚMERO DE PROCEDIMIENTOS ALTERNOS DE SOLUCIÓN DE CONFLICTO PENAL APLICADOS EN EL SISTEMA PENAL ACUSATORIO EN EL SEGUNDO DISTRITO JUDICIAL DE PANAMÁ, POR CIRCUITO JUDICIAL, SEGÚN TIPO DE PROCEDIMIENTO: DEL 1 AL 31 DE MARZO DE 2022. (P)

Tipo de Procedimiento	Total...		Circuito Judicial	
	Número	Porcentaje	Coclé	Veraguas
TOTAL...	284	100%	128	156
Acuerdo de Pena (Por Persona)	115	41%	57	58
Criterio de Oportunidad ⁽¹⁾	7	3%	6	1
Desistimiento	17	6%	3	14
Conciliación	0	0%	-	-
Mediación ⁽²⁾	30	11%	12	18
Suspensión del Proceso Sujeto a Condiciones ⁽³⁾	115	41%	50	65

(P) Cifras preliminares.

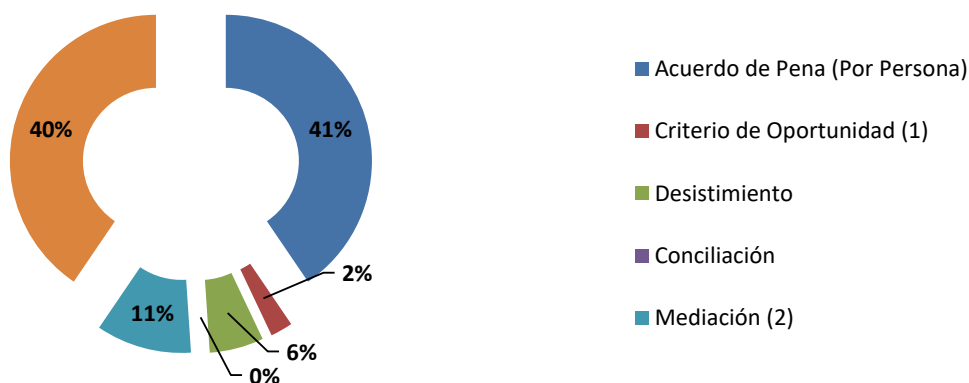
⁽¹⁾ En el Circuito Judicial de Coclé se realizaron 7 audiencias de Criterio de Oportunidad, sin embargo una fue negada.

⁽²⁾ En el Circuito Judicial de Coclé se realizaron 17 audiencias de validación de acuerdo de mediación; sin embargo, se negaron 5 acuerdos de mediación. En Veraguas se realizaron 23 audiencias donde se aceptaron 18, y se negaron 5 solicitudes.

⁽³⁾ En el circuito Judicial de Coclé se realizaron 51 audiencias de Suspensión del Proceso Sujeto a Condiciones, sin embargo, una solicitud fueron negada y en en Circuito Judicial de Veraguas se realizaron 66 audiencias, donde se negó una solicitud.

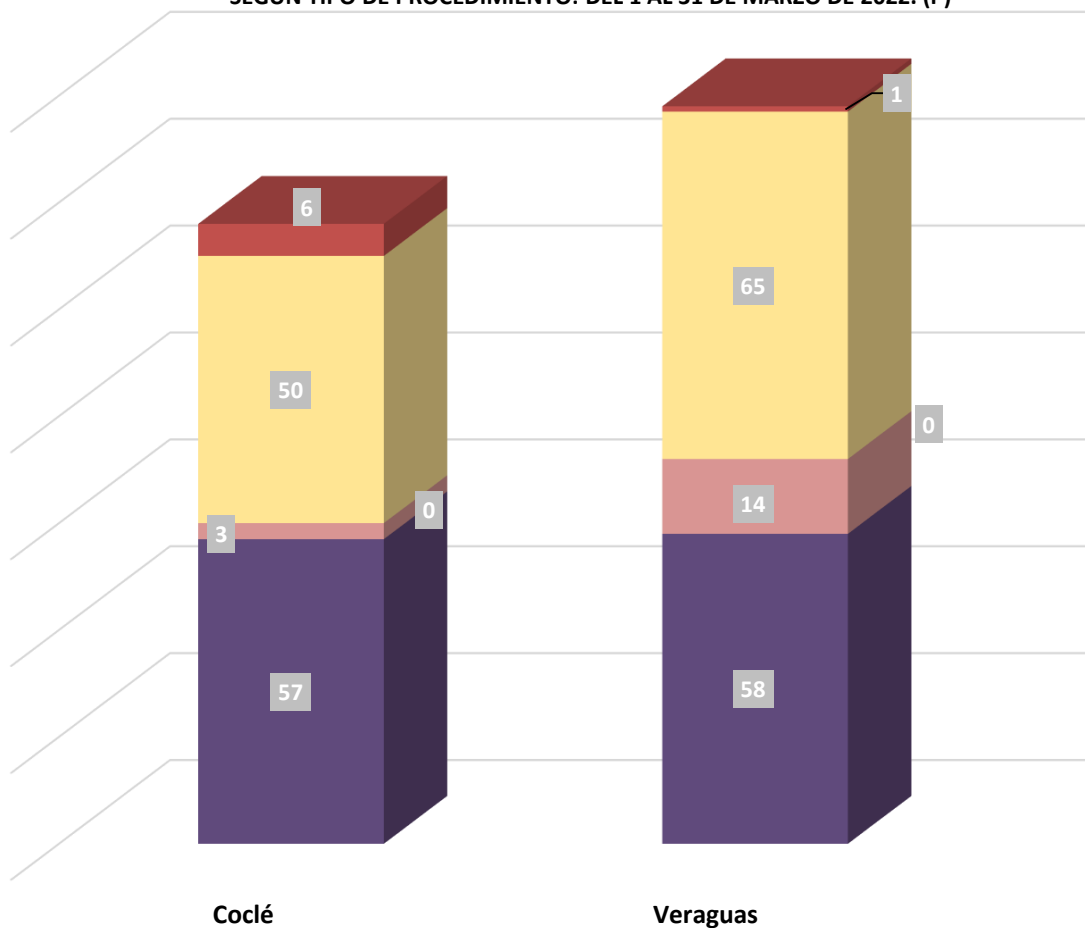
Fuente: Centro de Estadísticas, Ministerio Público de Veraguas y Coclé, Sistema de Audiencia Interno.

GRÁFICA 19. DISTRIBUCIÓN PORCENTUAL DE LOS PROCEDIMIENTOS ALTERNOS DE SOLUCIÓN DE CONFLICTO PENAL APLICADOS EN EL SISTEMA PENAL ACUSATORIO EN EL SEGUNDO DISTRITO JUDICIAL DE PANAMÁ, SEGÚN TIPO DE PROCEDIMIENTO: DEL 1 AL 31 DE MARZO DE 2022. (P)



Fuente: Centro de Estadísticas, Ministerio Público de Veraguas y Coclé, Sistema de Audiencia Interno.

GRÁFICA 20. NÚMERO DE PROCEDIMIENTOS ALTERNOS DE SOLUCIÓN DE CONFLICTO PENAL APLICADOS EN EL SISTEMA PENAL ACUSATORIO EN EL SEGUNDO DISTRITO JUDICIAL DE PANAMÁ, POR CIRCUITO JUDICIAL, SEGÚN TIPO DE PROCEDIMIENTO: DEL 1 AL 31 DE MARZO DE 2022. (P)



- Criterio de Oportunidad (1)
- Suspensión del Proceso Sujeto a Condiciones (3)
- Conciliación
- Desistimiento
- Acuerdo de Pena (Por Persona)

Fuente: Centro de Estadísticas, Ministerio Público de Veraguas y Coclé, Sistema de Audiencia Interno.



MINISTERIO PÚBLICO
PROCURADURÍA GENERAL DE LA NACIÓN

Cuadro 16. NÚMERO DE SENTENCIAS DE EL SISTEMA PENAL ACUSATORIO EN EL SEGUNDO DISTRITO JUDICIAL DE PANAMÁ, POR CIRCUITO, SEGÚN DELITOS GENÉRICOS: DEL 1 AL 31 DE MARZO DE 2022. (P)

Delitos Genéricos	Total...		Circuito Judicial	
	Número	Porcentaje	Coclé	Veraguas
TOTAL...	115	100%	53	62
Título I - Delitos contra la Vida y la Integridad Personal	11	10%	5	6
Título II - Delitos contra la Libertad	0	0%	-	-
Título III - Delitos contra la Libertad e Integridad Sexual	22	19%	7	15
Título IV - Delitos contra el Honor de la Persona Natural	0	0%	-	-
Título V - Delitos contra el Orden Jurídico Familiar y el Estado Civil	19	17%	6	13
Título VI - Delitos contra el Patrimonio Económico	15	13%	4	11
Título VII - Delitos contra el Orden Económico	2	2%	2	-
Título VIII - Delitos contra la Seguridad Jurídica de los Medios Electrónicos	0	0%	-	-
Título IX - Delitos contra la Seguridad Colectiva	41	36%	28	13
Título X - Delitos contra la Administración Pública	0	0%	-	-
Título XI - Delitos contra la Fe Pública	2	2%	1	1
Título XII - Delitos contra la Administración de Justicia	3	3%	-	3
Título XIII - Delitos contra el Ambiente y el Ordenamiento Territorial	0	0%	-	-
Título XIV - Delitos contra la Personalidad Jurídica del Estado	0	0%	-	-
Título XV - Delitos contra la Humanidad	0	0%	-	-

(P) Cifras preliminares.

Fuente: Centro de Estadísticas, Ministerio Público de Veraguas y Coclé, Sistema de Audiencia Interno.



MINISTERIO PÚBLICO
PROCURADURÍA GENERAL DE LA NACIÓN

Cuadro 17. NÚMERO DE CAUSAS ARCHIVADAS PROVISIONALMENTE EN EL SISTEMA PENAL ACUSATORIO EN EL SEGUNDO DISTRITO JUDICIAL DE PANAMÁ, POR CIRCUITO JUDICIAL, SEGÚN DELITOS GENÉRICOS: DEL 1 AL 31 DE MARZO DE 2022. (P)

Delitos Genéricos	Total...		Circuito Judicial	
	Número	Porcentaje	Coclé	Veraguas
TOTAL...	344	100%	227	117
Título I - Delitos contra la Vida y la Integridad Personal	60	17%	33	27
Título II - Delitos contra la Libertad	7	2%	5	2
Título III - Delitos contra la Libertad e Integridad Sexual	14	4%	6	8
Título IV - Delitos contra el Honor de la Persona Natural	2	1%	1	1
Título V - Delitos contra el Orden Jurídico Familiar y el Estado Civil	142	41%	114	28
Título VI - Delitos contra el Patrimonio Económico	88	26%	53	35
Título VII - Delitos contra el Orden Económico	2	1%	-	2
Título VIII - Delitos contra la Seguridad Jurídica de los Medios Electrónicos	3	1%	1	2
Título IX - Delitos contra la Seguridad Colectiva	13	4%	5	8
Título X - Delitos contra la Administración Pública	6	2%	5	1
Título XI - Delitos contra la Fe Pública	1	0%	1	-
Título XII - Delitos contra la Administración de Justicia	5	1%	2	3
Título XIII - Delitos contra el Ambiente y el Ordenamiento Territorial	1	0%	1	-
Título XIV - Delitos contra la Personalidad Jurídica del Estado	0	0%	-	-
Título XV - Delitos contra la Humanidad	0	0%	-	-

(P) Cifras preliminares.

Fuente: Centro de Estadísticas, Ministerio Público de Veraguas y Coclé, Sistema de Audiencia Interno.



MINISTERIO PÚBLICO
PROCURADURÍA GENERAL DE LA NACIÓN

Cuadro 18. NÚMERO DE PROCEDIMIENTOS ALTERNOS DE SOLUCIÓN DE CONFLICTO PENAL APLICADOS EN EL SISTEMA PENAL ACUSATORIO EN EL SEGUNDO DISTRITO JUDICIAL DE PANAMÁ, POR CIRCUITO JUDICIAL, SEGÚN DELITOS GENÉRICOS: DEL 1 AL 31 DE MARZO 2022. (P)

Delitos Genéricos	TOTAL...		Circuito Judicial	
	Número	Porcentaje	Coclé	Veraguas
TOTAL...	284	100%	128	156
Título I - Delitos contra la Vida y la Integridad Personal	27	10%	8	19
Título II - Delitos contra la Libertad	3	1%	-	3
Título III - Delitos contra la Libertad e Integridad Sexual	37	13%	15	22
Título IV - Delitos contra el Honor de la Persona Natural	0	0%	-	-
Título V - Delitos contra el Orden Jurídico Familiar y el Estado Civil	110	39%	49	61
Título VI - Delitos contra el Patrimonio Económico	37	13%	12	25
Título VII - Delitos contra el Orden Económico	7	2%	4	3
Título VIII - Delitos contra la Seguridad Jurídica de los Medios Electrónicos	0	0%	-	-
Título IX - Delitos contra la Seguridad Colectiva	53	19%	36	17
Título X - Delitos contra la Administración Pública	3	1%	2	1
Título XI - Delitos contra la Fe Pública	5	2%	2	3
Título XII - Delitos contra la Administración de Justicia	1	0%	-	1
Título XIII - Delitos contra el Ambiente y el Ordenamiento Territorial	1	0%	-	1
Título XIV - Delitos contra la Personalidad Jurídica del Estado	0	0%	-	-
Título XV - Delitos contra la Humanidad	0	0%	-	-

(P) Cifras preliminares.

Fuente: Centro de Estadísticas, Ministerio Público de Veraguas y Coclé, Sistema de Audiencia Interno.