



MINISTERIO PÚBLICO
PROCURADURÍA GENERAL DE LA NACIÓN

Cuadro 1. NÚMERO DE DENUNCIAS RECEPTADAS EN EL SISTEMA PENAL ACUSATORIO DE HECHOS DELICTIVOS OCURRIDOS EN EL PRIMER DISTRITO JUDICIAL DE PANAMÁ, POR TIPO DE INGRESO, SEGÚN UNIDAD RECEPTORA: DEL 1 AL 31 DE MARZO DE 2022.(P)

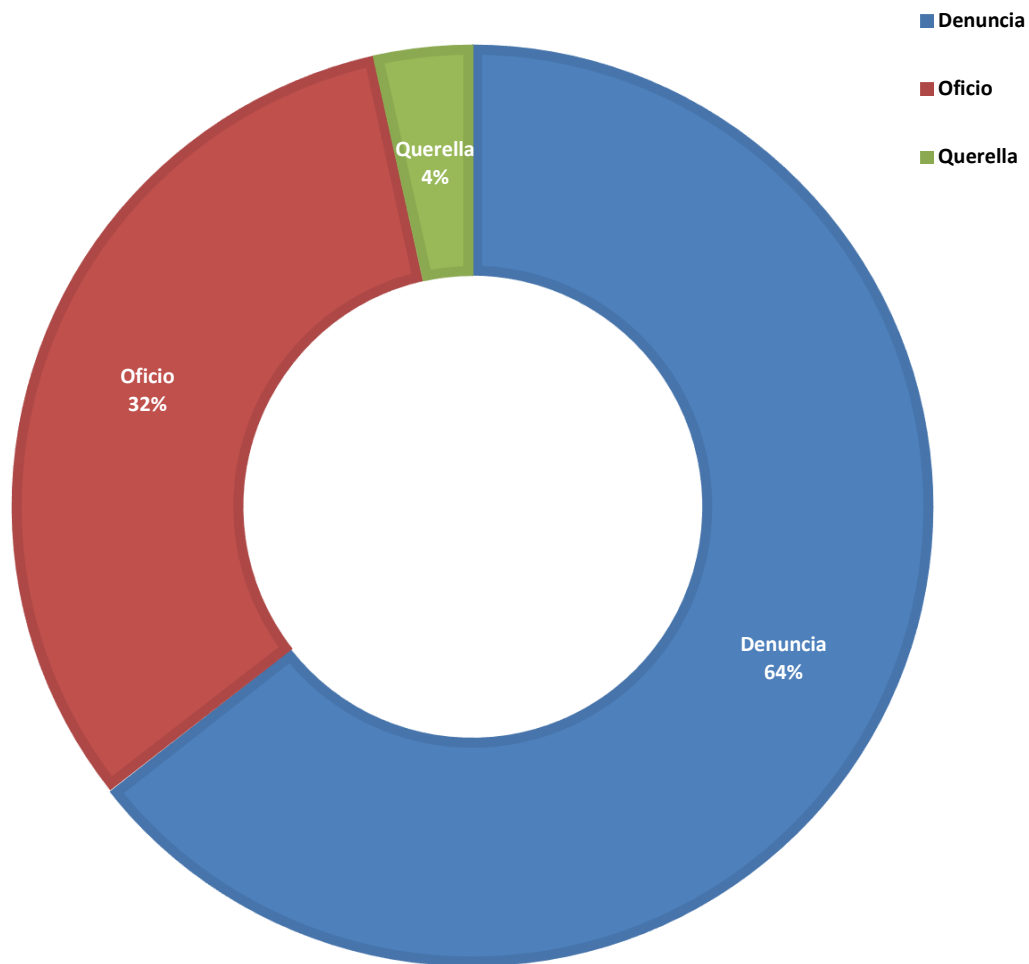
Unidad Receptora (1)	Total...	Tipo de Ingreso		
		Denuncia	Oficio	Querella
TOTAL...	<u>5889</u>	<u>3794</u>	<u>1890</u>	<u>205</u>
Unidades de Atención Primaria Sede principal de Panamá	<u>485</u>	381	86	18
Sub Regionales de Atención Primaria de Panamá	<u>1490</u>	1097	308	85
Sub-Secretaría General - Despacho Superior	<u>15</u>	10	1	4
Unidades de Atención Primaria de Familia	<u>577</u>	435	131	11
Sede Principal Sección de Homicidios Panamá	<u>39</u>	-	39	-
Unidades de Atención Primaria Especializadas de Drogas	<u>195</u>	1	194	0
Unidades de Atención Primaria Especializadas Delincuencia Organizada	<u>9</u>	7	2	-
Unidades de Atención Primaria Especializadas Anticorrupción	<u>108</u>	55	9	44
Unidades de Atención Primaria Especializada Propiedad Intelectual	<u>37</u>	15	22	-
Unidades de Atención Primaria Especializada en Delitos de Asociación Ilícita	<u>2</u>	-	2	-
Personerías de Panamá	<u>4</u>	2	2	-
Otras Unidades de Atención Primaria	<u>83</u>	78	3	2
Unidades de Atención Primaria Sede principal de San Miguelito	<u>507</u>	339	162	6
Unidad Receptora de Drogas de San Miguelito	<u>80</u>	-	80	-
Unidad Receptora de Familia de San Miguelito	<u>137</u>	77	58	2
Otras Unidades de Atención Primaria	<u>59</u>	45	11	3
Unidades de Atención Primaria Sede principal de Panamá Oeste	<u>316</u>	226	83	7
Sub Regional de Arraiján	<u>554</u>	369	179	6
Unidades de Atención Primaria de Familia	<u>206</u>	180	23	3
Unidades de Atención Primaria Especializadas de Droga	<u>40</u>	-	40	-
Personerías de Panamá Oeste	<u>156</u>	70	84	2
Otras Unidades de Atención Primaria	<u>43</u>	40	2	1
Unidades de Atención Primaria Sede principal de Colón	<u>429</u>	228	193	8
Unidades de Atención Primaria de Familia	<u>57</u>	38	19	-
Unidades de Atención Primaria Drogas de Colón	<u>52</u>	1	51	-
Personerías de Colón	<u>35</u>	23	12	-
Otras Unidades de Atención Primaria	<u>14</u>	11	2	1
Unidades de Atención Primaria Sede principal de Darién	<u>105</u>	51	52	2
Unidades de Atención Primaria de Familia	<u>10</u>	9	1	-
Unidades de Atención Primaria Drogas de Darién	<u>4</u>	-	4	-
Unidades de Atención Primaria Homicidio de Darién	<u>10</u>	-	10	-
Fiscalía Comarcal	<u>12</u>	-	12	-
Personerías de Darién	<u>7</u>	3	4	-
Otras Unidades de Atención Primaria	<u>12</u>	3	9	-

(1) Las noticias criminales presentadas corresponden al lugar de ocurrencia del hecho.

(P) Cifras preliminares.

Fuente: Centro de Estadísticas, Ministerio Público de Panamá, Plataforma del Sistema Penal Acusatorio.

Gráfica 1. DISTRIBUCIÓN PORCENTUAL DE LAS DENUNCIAS RECEPTADAS EN EL SISTEMA PENAL ACUSATORIO DE HECHOS DELICTIVOS OCURRIDOS EN EL PRIMER DISTRITO JUDICIAL DE PANAMÁ, POR TIPO DE INGRESO: DEL 1 AL 31 DE MARZO DE 2022(P)



Fuente: Centro de Estadísticas, Ministerio Público de Panamá, Plataforma del Sistema Penal Acusatorio.



MINISTERIO PÚBLICO
PROCURADURÍA GENERAL DE LA NACIÓN

Cuadro 2. NÚMERO DE DENUNCIAS RECEPTADAS EN EL SISTEMA PENAL ACUSATORIO DE HECHOS DELICTIVOS OCURRIDOS EN EL SISTEMA PENAL ACUSATORIO, EN EL PRIMER DISTRITO JUDICIAL DE PANAMÁ, POR CIRCUITO JUDICIAL, SEGÚN DELITOS GENÉRICOS: DEL 1 AL 31 DE MARZO DE 2022.(P)

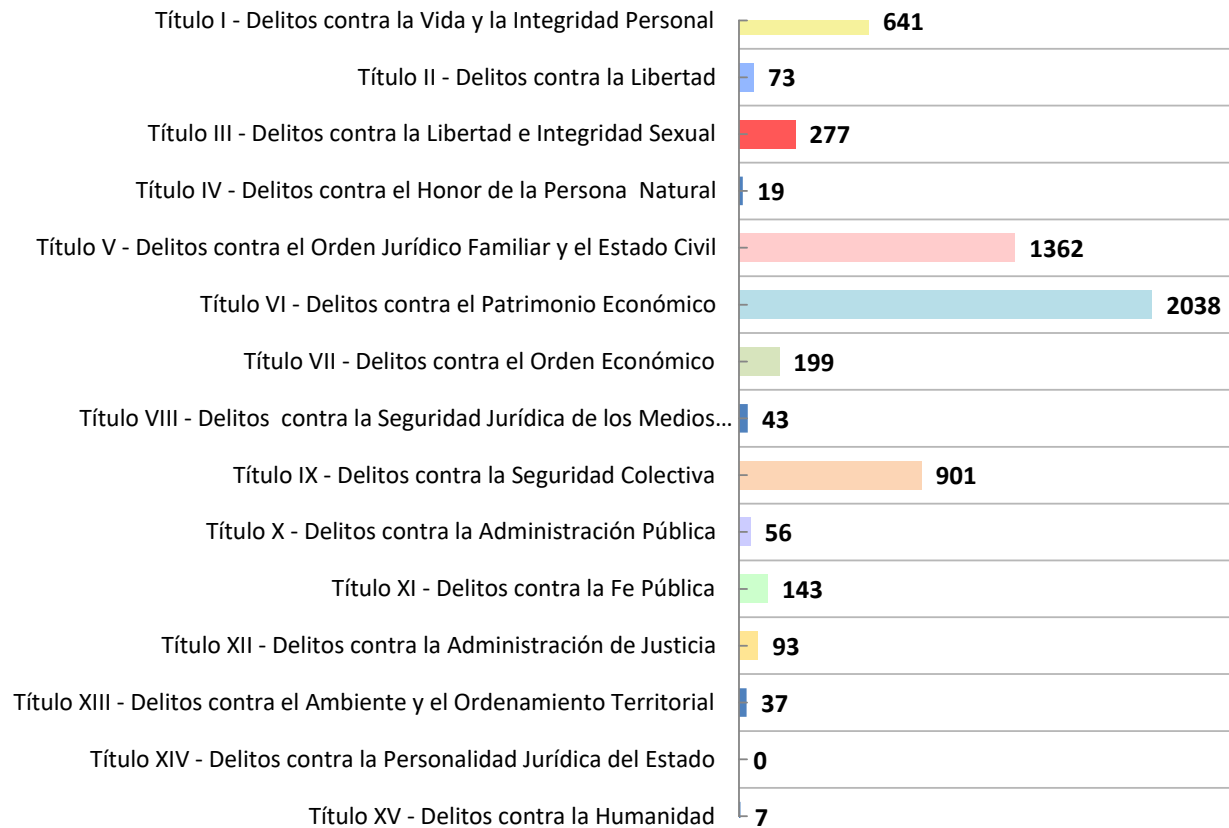
Delitos Genéricos (1)	Total...		Circuito Judicial				
	Número	Porcentaje	Panamá	San Miguelito	Panamá Oeste	Colón	Darién
TOTAL...	5889	100%	3044	783	1315	587	160
Título I - Delitos contra la Vida y la Integridad Personal	<u>641</u>	11%	306	81	148	72	34
Título II - Delitos contra la Libertad	<u>73</u>	1%	34	11	16	10	2
Título III - Delitos contra la Libertad e Integridad Sexual	<u>277</u>	5%	97	49	90	29	12
Título IV - Delitos contra el Honor de la Persona Natural	<u>19</u>	0%	13	1	4	1	-
Título V - Delitos contra el Orden Jurídico Familiar y el Estado Civil	<u>1362</u>	23%	602	147	422	142	49
Título VI - Delitos contra el Patrimonio Económico	<u>2038</u>	35%	1199	277	406	129	27
Título VII - Delitos contra el Orden Económico	<u>199</u>	3%	154	11	21	12	1
Título VIII - Delitos contra la Seguridad Jurídica de los Medios Electrónicos	<u>43</u>	1%	24	3	13	3	-
Título IX - Delitos contra la Seguridad Colectiva	<u>901</u>	15%	443	130	149	161	18
Título X - Delitos contra la Administración Pública	<u>56</u>	1%	46	3	5	-	2
Título XI - Delitos contra la Fe Pública	<u>143</u>	2%	75	21	29	17	1
Título XII - Delitos contra la Administración de Justicia	<u>93</u>	2%	29	48	8	7	1
Título XIII - Delitos contra el Ambiente y el Ordenamiento Territorial	<u>37</u>	1%	19	1	4	3	10
Título XIV - Delitos contra la Personalidad Jurídica del Estado	<u>0</u>	0%	-	-	-	-	-
Título XV - Delitos contra la Humanidad	<u>7</u>	0%	3	-	-	1	3

(1) Las noticias criminales presentadas corresponden al lugar de ocurrencia del hecho.

(P) Cifras preliminares.

Fuente: Centro de Estadísticas, Ministerio Público de Panamá, Plataforma del Sistema Penal Acusatorio.

Gráfica 2. NÚMERO DE DENUNCIAS RECEPTADAS EN EL SISTEMA PENAL ACUSATORIO DE HECHOS DELICTIVOS OCURRIDOS EN EL PRIMER DISTRITO JUDICIAL DE PANAMÁ, SEGÚN DELITOS GENÉRICOS: DEL 1 AL 31 DE MARZO DE 2022.(P)



Fuente: Centro de Estadísticas, Ministerio Público de Panamá, Plataforma del Sistema Penal Acusatorio.



MINISTERIO PÚBLICO
PROCURADURÍA GENERAL DE LA NACIÓN

Cuadro 3. NÚMERO DE DENUNCIAS RECEPTADAS EN EL SISTEMA PENAL ACUSATORIO EN EL PRIMER DISTRITO JUDICIAL DE PANAMÁ, POR CIRCUITO JUDICIAL, SEGÚN EL TURNO EN QUE SE REGISTRA LA DENUNCIA: DEL 1 AL 31 DE MARZO DE 2022.(P)

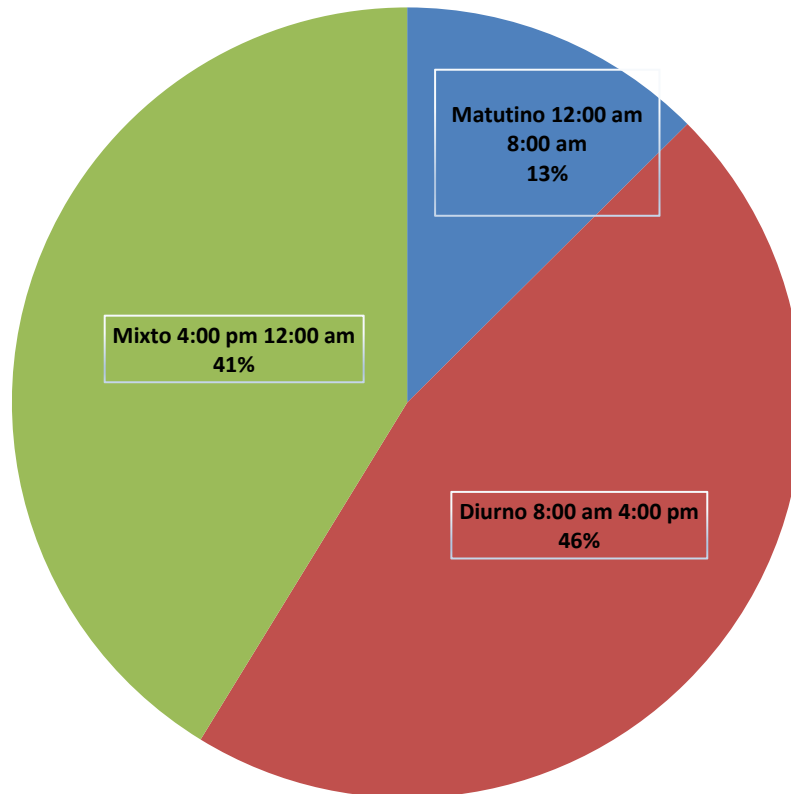
Turno en que se Registra la Denuncia (1)	Total...		Circuito Judicial				
	Número	Porcentaje	Panamá	San Miguelito	Panamá Oeste	Colón	Darién
TOTAL...	<u>5889</u>	<u>100%</u>	<u>3044</u>	<u>783</u>	<u>1315</u>	<u>587</u>	<u>160</u>
Matutino 12:00 am 8:00 am	<u>739</u>	13%	348	142	148	86	15
Diurno 8:00 am 4:00 pm	<u>2721</u>	46%	1400	349	617	287	68
Mixto 4:00 pm 12:00 am	<u>2429</u>	41%	1296	292	550	214	77

(1) Las noticias criminales presentadas corresponden al lugar de ocurrencia del hecho.

(P) Cifras preliminares.

Fuente: Centro de Estadísticas, Ministerio Público de Panamá, Plataforma del Sistema Penal Acusatorio.

Gráfica 3. DISTRIBUCIÓN PORCENTUAL DE LAS DENUNCIAS RECEPTADAS EN EL SISTEMA PENAL ACUSATORIO EN EL PRIMER DISTRITO JUDICIAL DE PANAMÁ, SEGÚN TURNO EN QUE SE REGISTRA LA DENUNCIA: DEL 1 AL 31 DE MARZO DE 2022.(P)



Fuente: Centro de Estadísticas, Ministerio Público de Panamá, Plataforma del Sistema Penal Acusatorio.



MINISTERIO PÚBLICO
PROCURADURÍA GENERAL DE LA NACIÓN

Cuadro 4. NÚMERO DE DENUNCIAS RECEPTADAS EN EL SISTEMA PENAL ACUSATORIO EN EL PRIMER DISTRITO JUDICIAL DE PANAMÁ, POR CIRCUITO JUDICIAL, SEGÚN DÍA DE LA SEMANA: DEL 1 AL 31 DE MARZO DE 2022.(P)

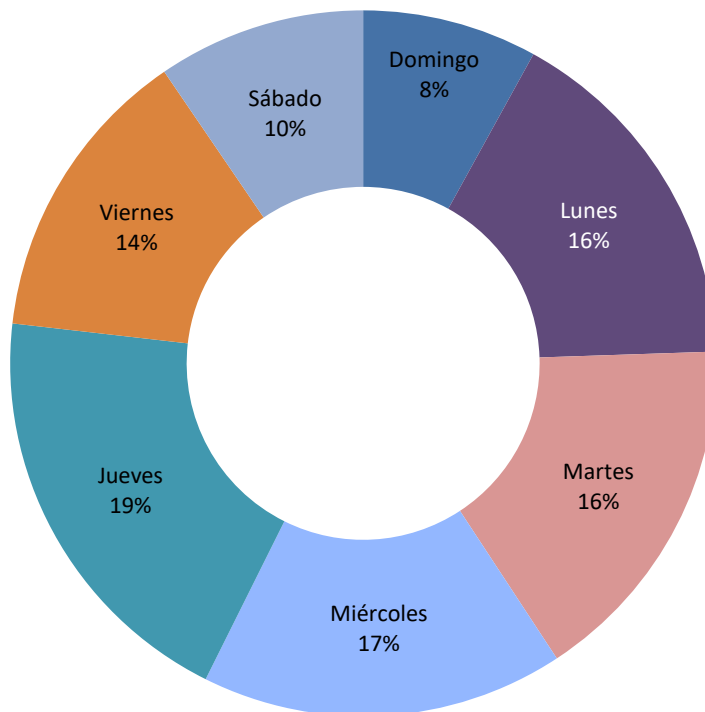
Día de la Semana (1)	Total...		Circuito Judicial				
	Número	Porcentaje	Panamá	San Miguelito	Panamá Oeste	Colón	Darién
TOTAL...	<u>5889</u>	<u>100%</u>	<u>3044</u>	<u>783</u>	<u>1315</u>	<u>587</u>	<u>160</u>
Domingo	<u>472</u>	8%	208	75	111	57	21
Lunes	<u>969</u>	16%	490	131	212	100	36
Martes	<u>959</u>	16%	513	115	222	87	22
Miércoles	<u>978</u>	17%	513	144	204	96	21
Jueves	<u>1145</u>	19%	637	127	254	96	31
Viernes	<u>805</u>	14%	399	123	186	83	14
Sábado	<u>561</u>	10%	284	68	126	68	15

(1) Las noticias criminales presentadas corresponden al lugar de ocurrencia del hecho.

(P) Cifras preliminares.

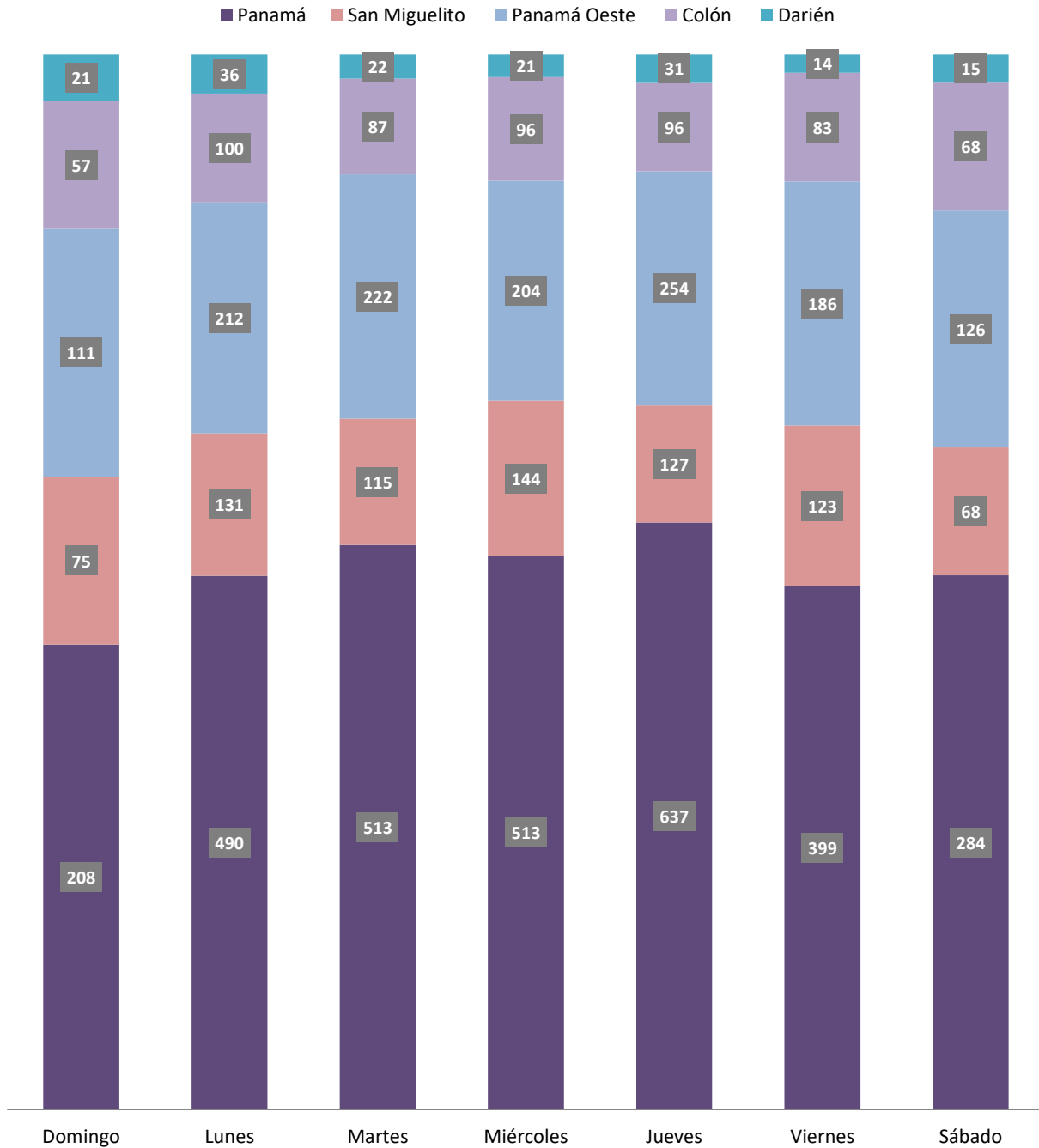
Fuente: Centro de Estadísticas, Ministerio Público de Panamá, Plataforma del Sistema Penal Acusatorio.

Gráfica 4. DISTRIBUCIÓN PORCENTUAL DE LAS DENUNCIAS RECEPTADAS EN EL SISTEMA PENAL ACUSATORIO DEL PRIMER DISTRITO JUDICIAL DE PANAMÁ, SEGÚN DÍA DE LA SEMANA: DEL 1 AL 31 DE MARZO DE 2022.(P)



Fuente: Centro de Estadísticas, Ministerio Público de Panamá, Plataforma del Sistema Penal Acusatorio.

Gráfica 5. NÚMERO DE DENUNCIAS RECEPTADAS EN EL SISTEMA PENAL ACUSATORIO EN EL PRIMER DISTRITO JUDICIAL DE PANAMÁ, SEGÚN DÍA DE LA SEMANA: DEL 1 AL 31 DE MARZO DE 2022.(P)



Fuente: Centro de Estadísticas, Ministerio Público de Panamá, Plataforma del Sistema Penal Acusatorio.



MINISTERIO PÚBLICO
PROCURADURÍA GENERAL DE LA NACIÓN

Cuadro 5. NÚMERO DE DENUNCIAS RECEPTADAS EN EL SISTEMA PENAL ACUSATORIO DE HECHOS DELICTIVOS OCURRIDOS EN EL PRIMER DISTRITO JUDICIAL DE PANAMÁ, SEGÚN PROVINCIA Y/O COMARCA, Y DISTRITO: DEL 1 AL 31 DE MARZO DE 2022.(P)

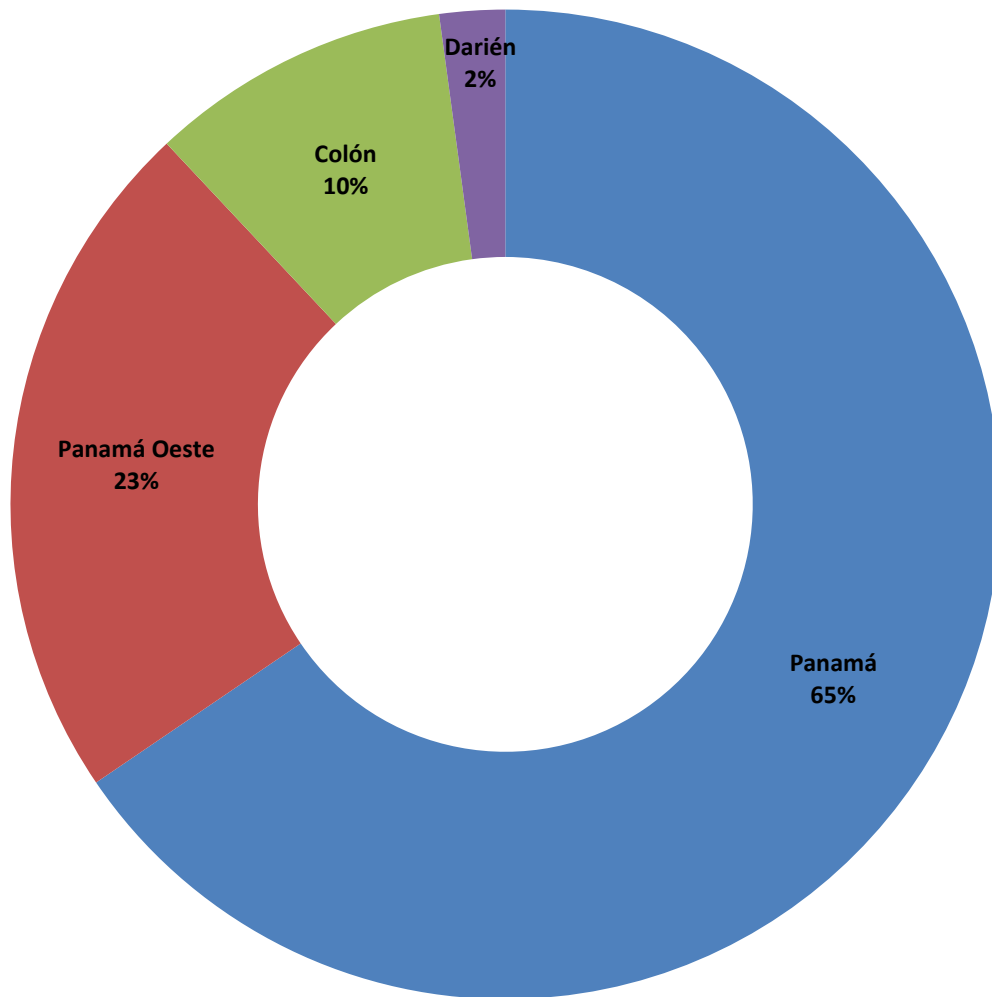
Provincia y/o Comarca, y Distrito (1)	Número	Porcentaje
TOTAL...	<u>5889</u>	<u>100%</u>
Panamá	<u>3827</u>	<u>65%</u>
Balboa	2	0%
Chepo	108	2%
Chiman	2	0%
Panamá	2930	50%
Taboga	2	0%
San Miguelito	783	13%
Panamá Oeste	<u>1315</u>	<u>22%</u>
Arraiján	625	11%
Capira	75	1%
Chame	81	1%
La Chorrera	505	9%
San Carlos	29	0%
Colón	<u>576</u>	<u>10%</u>
Chagres	6	0%
Colón	535	9%
Omar Torrijos	3	0%
Donoso	7	0%
Portobelo	14	0%
Santa Isabel	11	0%
Comarca Guna Yala	<u>11</u>	<u>0%</u>
Darién	<u>125</u>	<u>2%</u>
Chepigana	83	1%
Pinogana	42	1%
Comarca Emberá Wounaan	<u>35</u>	<u>1%</u>
Cémaco	35	1%
Sambú	-	0%

(1) Las noticias criminales presentadas corresponden al lugar de ocurrencia del hecho.

(P) Cifras preliminares.

Fuente: Centro de Estadísticas, Ministerio Público de Panamá, Plataforma del Sistema Penal Acusatorio.

Gráfica 6. DISTRIBUCIÓN PORCENTUAL DE LAS DENUNCIAS RECEPTADAS EN EL SISTEMA PENAL ACUSATORIO DEL PRIMER DISTRITO JUDICIAL DE PANAMÁ, SEGÚN PROVINCIA: DEL 1 AL 31 DE MARZO DE 2022.(P)



Fuente: Centro de Estadísticas, Ministerio Público de Panamá, Plataforma del Sistema Penal Acusatorio.



MINISTERIO PÚBLICO

PROCURADURÍA GENERAL DE LA NACIÓN

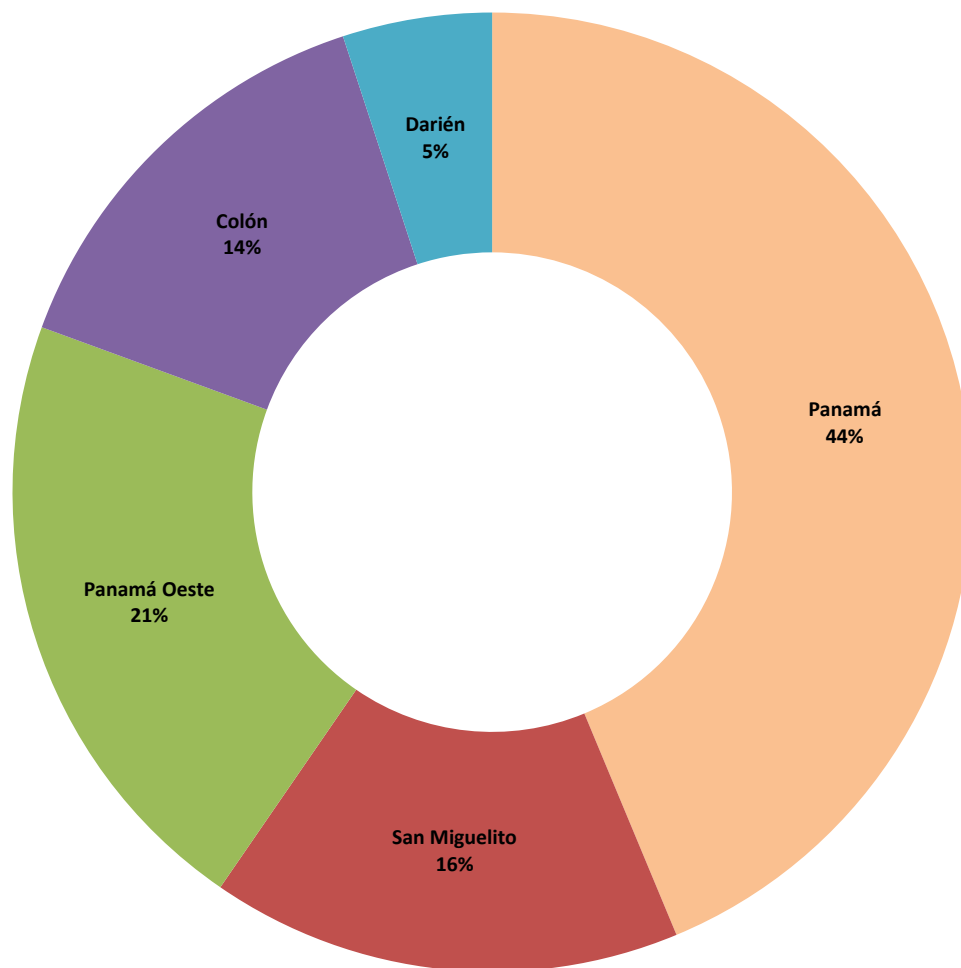
Cuadro 6. NÚMERO DE AUDIENCIAS REALIZADAS EN EL SISTEMA PENAL ACUSATORIO EN EL PRIMER DISTRITO JUDICIAL DE PANAMÁ, POR CIRCUITO JUDICIAL, SEGÚN TIPO DE AUDIENCIA: DEL 1 AL 31 DE MARZO DE 2022.(P)

Tipo de Audiencia	Total...		Circuito Judicial				
	Número	Porcentaje	Panamá	San Miguelito	Panamá Oeste	Colón	Darién
TOTAL...	6377	100%	2788	1012	1339	917	321
Audiencia de Control	526	8%	376	33	69	38	10
Audiencia de Incautación de Datos	82	1%	25	9	24	24	-
Audiencia de Disposición de Evidencia	207	3%	98	47	21	38	3
Audiencia de Legalización de Aprehesión	610	10%	282	56	142	104	26
Audiencia de Formulación De Imputación	898	14%	382	109	186	157	64
Audiencia de Solicitud de Medida Cautelar	531	8%	199	68	104	126	34
Audiencia de Solicitud de Medida Cautelar Real	3	0%	-	1	2	-	-
Audiencia de Reemplazo de Medida Cautelar	128	2%	61	6	55	6	-
Audiencia Medidas de Protección	20	0%	7	3	8	2	-
Audiencia de Prueba Anticipada	11	0%	4	2	3	2	-
Audiencia de Desistimiento	38	1%	17	2	16	3	-
Audiencia de Acusación/ Para el Acuerdo de Pena, Procedimiento Directo, Simplificado, Inmediato, etc.	65	1%	34	14	13	3	1
Audiencia de Validación de Acuerdo de Pena	472	7%	253	43	98	58	20
Audiencia de Suspensión del Proceso Sujeto a Condiciones	248	4%	73	32	87	29	27
Audiencia de Derivación a Conciliación	0	0%	-	-	-	-	-
Audiencia de Validación de Conciliación	0	0%	-	-	-	-	-
Audiencia de Derivación a Mediación	157	2%	71	47	28	9	2
Audiencia de Validación de Acuerdo de Mediación	103	2%	57	9	31	4	2
Audiencia de Conciliación	0	0%	-	-	-	-	-
Audiencia de Acumulación de Casos	25	0%	11	2	10	2	-
Audiencia de Criterio de Oportunidad	7	0%	7	-	-	-	-
Audiencia de Afectación de Derechos	82	1%	44	16	7	15	-
Audiencia de Secuestro Penal	3	0%	2	-	-	-	1
Audiencia de Apelación	228	4%	95	24	77	29	3
Audiencia de Fase Intermedia	246	4%	113	24	73	26	10
Audiencia de Juicio Oral	41	1%	13	3	12	8	5
Audiencia de Lectura de Sentencia	482	8%	244	46	102	66	24
Audiencia de Verificación Cumplimiento del Proceso Sujeto a Condiciones	141	2%	-	68	-	68	5
Audiencia de Revisión de Acuerdo de mediación	13	0%	-	-	-	13	-
Audiencia de Revocatoria del Proceso Sujeto a Condiciones	0	0%	-	-	-	-	-
Audiencia de Revisión de archivos	26	0%	17	6	3	-	-
Audiencia de Solicitud de Cumplimiento	393	6%	62	257	-	7	67
Apelación de Cumplimiento	11	0%	5	4	-	2	-
Hábeas Corpus de Cumplimiento	1	0%	1	-	-	-	-
Audiencia de Extinción de la Acción Penal	268	4%	83	54	95	31	5
Audiencia de Extinción de la Pena	0	0%	-	-	-	-	-
Audiencias Innominadas	311	5%	152	27	73	47	12

(P) Cifras preliminares.

Fuente: Centro de Estadísticas, Ministerio Público de Panamá, Sistema de Audiencia Interno.

Gráfica 7. DISTRIBUCIÓN PORCENTUAL DE LAS AUDIENCIAS REALIZADAS EN EL SISTEMA PENAL ACUSATORIO EN EL PRIMER DISTRITO JUDICIAL DE PANAMÁ, POR CIRCUITO JUDICIAL: DEL 1 AL 31 DE MARZO DE 2022.(P)



Fuente: Centro de Estadísticas, Ministerio Público de Panamá, Sistema de Audiencia Interno.



MINISTERIO PÚBLICO
PROCURADURÍA GENERAL DE LA NACIÓN

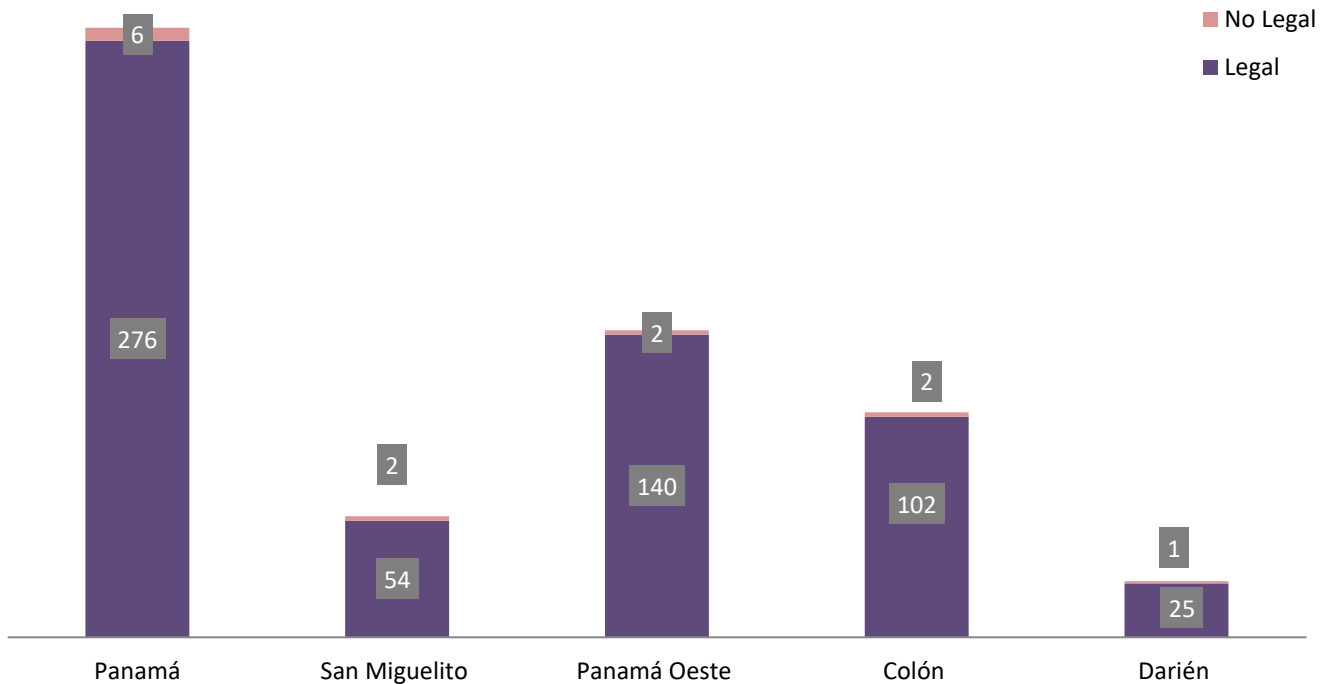
Cuadro 7. NÚMERO DE AUDIENCIAS DE CONTROL DE LEGALIZACIÓN DE LA APREHENSIÓN REALIZADAS EN EL SISTEMA PENAL ACUSATORIO EN EL PRIMER DISTRITO JUDICIAL DE PANAMÁ, POR CIRCUITO JUDICIAL, SEGÚN DECISIÓN DEL JUEZ: DEL 1 AL 31 DE MARZO DE 2022.(P)

Decisión del Juez	Total...		Circuito Judicial				
	Número	Porcentaje	Panamá	San Miguelito	Panamá Oeste	Colón	Darién
TOTAL...	610	100%	282	56	142	104	26
Legal	597	98%	276	54	140	102	25
No Legal	13	2%	6	2	2	2	1

(P) Cifras preliminares.

Fuente: Centro de Estadísticas, Ministerio Público de Panamá, Sistema de Audiencia Interno.

Gráfica 8. NÚMERO DE AUDIENCIAS DE CONTROL DE LEGALIZACIÓN DE LA APREHENSIÓN REALIZADAS EN EL SISTEMA PENAL ACUSATORIO EN EL PRIMER DISTRITO JUDICIAL DE PANAMÁ, POR CIRCUITO JUDICIAL, SEGÚN DECISIÓN DEL JUEZ: DEL 1 AL 31 DE MARZO DE 2022.(P)



Fuente: Centro de Estadísticas, Ministerio Público de Panamá, Sistema de Audiencia Interno.



MINISTERIO PÚBLICO

PROCURADURÍA GENERAL DE LA NACIÓN

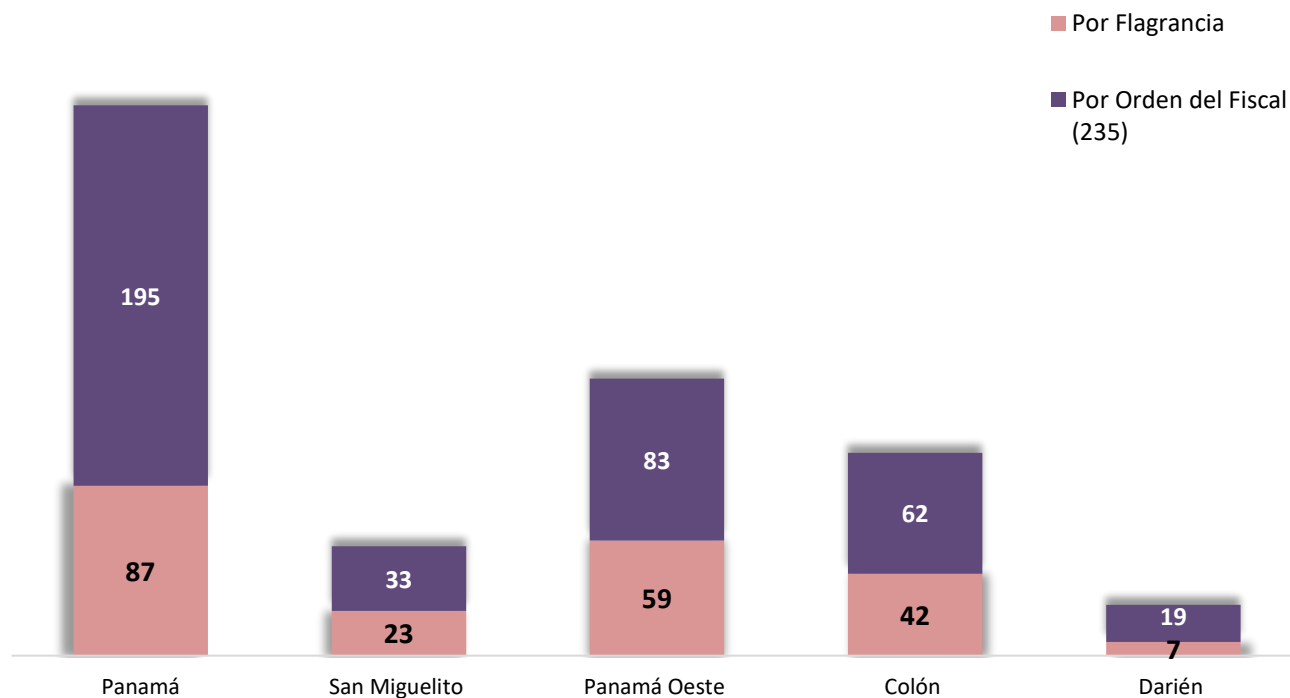
Cuadro 8. NÚMERO DE AUDIENCIAS DE CONTROL DE LEGALIZACIÓN DE LA APREHENSIÓN REALIZADAS EN EL SISTEMA PENAL ACUSATORIO EN EL PRIMER DISTRITO JUDICIAL DE PANAMÁ, POR CIRCUITO JUDICIAL, SEGÚN TIPO APREHENSIÓN: DEL 1 AL 31 DE MARZO DE 2022.(P)

Tipo de Aprehensión	Total...		Circuito Judicial				
	Número	Porcentaje	Panamá	San Miguelito	Panamá Oeste	Colón	Darién
TOTAL...	610	100%	282	56	142	104	26
Por Flagrancia	218	36%	87	23	59	42	7
Por Orden del Fiscal (235)	392	64%	195	33	83	62	19

(P) Cifras preliminares.

Fuente: Centro de Estadísticas, Ministerio Público de Panamá, Sistema de Audiencia Interno.

Gráfica 9. NÚMERO DE AUDIENCIAS DE CONTROL DE LEGALIZACIÓN DE LA APREHENSIÓN REALIZADAS EN EL SISTEMA PENAL ACUSATORIO EN EL PRIMER DISTRITO JUDICIAL DE PANAMÁ, POR CIRCUITO JUDICIAL, SEGÚN TIPO APREHENSIÓN: DEL 1 AL 31 DE MARZO DE 2022.(P)



Fuente: Centro de Estadísticas, Ministerio Público de Panamá, Sistema de Audiencia Interno.



MINISTERIO PÚBLICO
PROCURADURÍA GENERAL DE LA NACIÓN

Cuadro 9. NÚMERO DE MEDIDAS CAUTELARES APLICADAS EN EL SISTEMA PENAL ACUSATORIO EN EL PRIMER DISTRITO JUDICIAL DE PANAMÁ, POR TIPO DE MEDIDA APLICADA, SEGÚN CIRCUITO JUDICIAL: DEL 1 AL 31 DE MARZO DE 2022.(P)

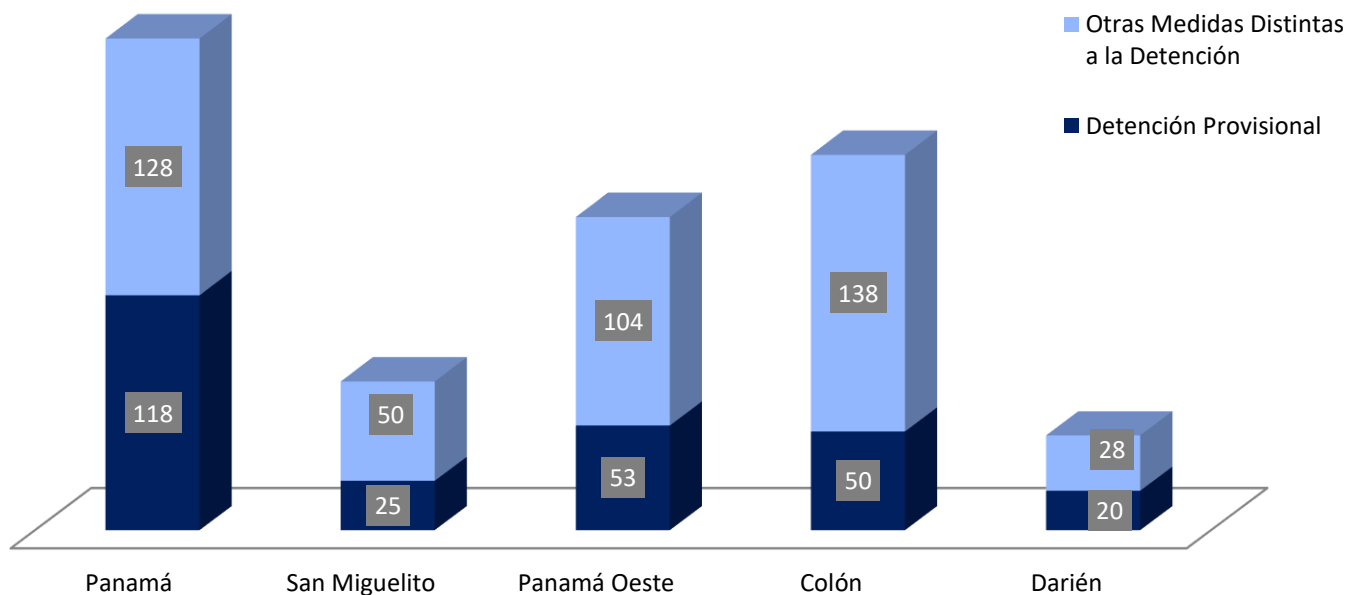
Circuito Judicial	Total...		Tipo de Medida Aplicada (1)	
	Número	Porcentaje	Detención Provisional	Otras Medidas Distintas a la Detención
TOTAL...	714	100%	266	448
Panamá	246	34%	118	128
San Miguelito	75	11%	25	50
Panamá Oeste	157	22%	53	104
Colón	188	26%	50	138
Darién	48	7%	20	28

(1) Regional de Darién 34 actos de audiencias de Solicitud de Medida Cautelar y 48 medidas aplicadas.

(P) Cifras preliminares.

Fuente: Centro de Estadísticas, Ministerio Público de Panamá, Sistema de Audiencia Interno.

Gráfica 10. NÚMERO DE MEDIDAS CAUTELARES APLICADAS EN EL SISTEMA PENAL ACUSATORIO EN EL PRIMER DISTRITO JUDICIAL DE PANAMÁ, POR TIPO DE MEDIDA APLICADA, SEGÚN CIRCUITO JUDICIAL: DEL 1 AL 31 DE MARZO DE 2022.(P)



Fuente: Centro de Estadísticas, Ministerio Público de Panamá, Sistema de Audiencia Interno.



MINISTERIO PÚBLICO
PROCURADURÍA GENERAL DE LA NACIÓN

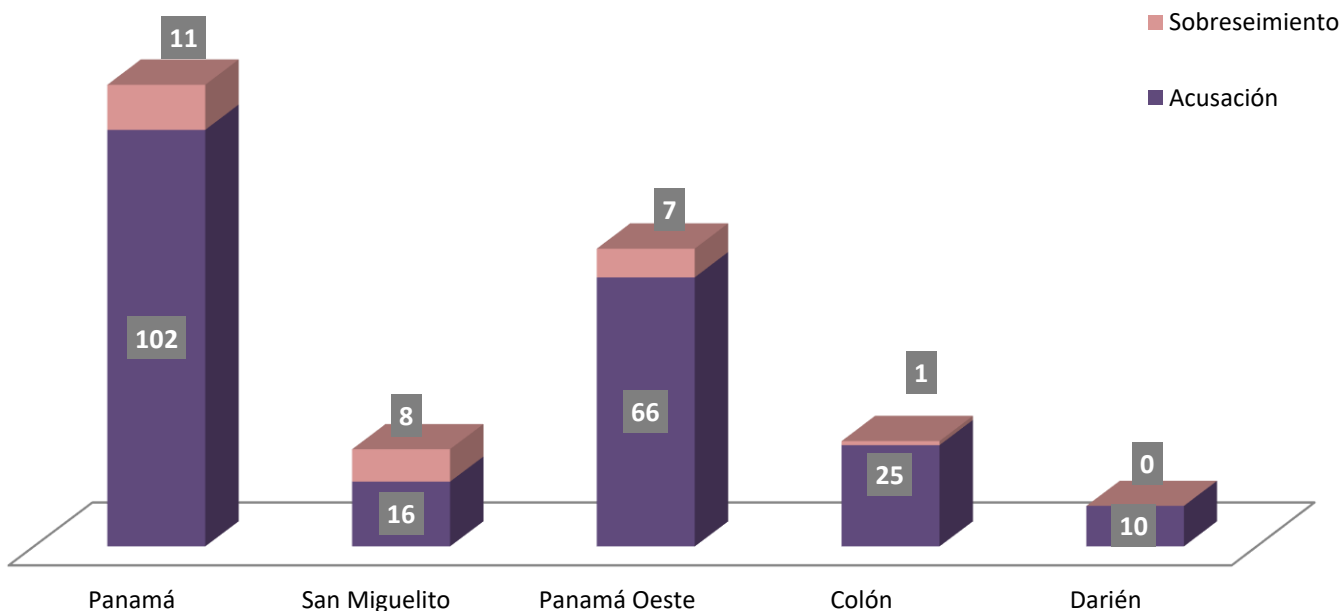
Cuadro 10. NÚMERO DE AUDIENCIAS DE FASE INTERMEDIA REALIZADAS EN EL SISTEMA PENAL ACUSATORIO, EN EL PRIMER DISTRITO JUDICIAL DE PANAMÁ, POR CIRCUITO JUDICIAL, SEGÚN TIPO DE AUDIENCIA: DEL 1 AL 31 DE MARZO DE 2022.(P)

Tipo de Audiencia	Total...		Circuito Judicial				
	Número	Porcentaje	Panamá	San Miguelito	Panamá Oeste	Colón	Darién
TOTAL...	246	100%	113	24	73	26	10
Acusación	219	89%	102	16	66	25	10
Sobreseimiento	27	11%	11	8	7	1	-

(P) Cifras preliminares.

Fuente: Centro de Estadísticas, Ministerio Público de Panamá, Sistema de Audiencia Interno.

Gráfica 11. NÚMERO DE AUDIENCIAS DE FASE INTERMEDIA REALIZADAS EN EL SISTEMA PENAL ACUSATORIO EN EL PRIMER DISTRITO JUDICIAL DE PANAMÁ, POR CIRCUITO JUDICIAL, SEGÚN TIPO DE AUDIENCIA: DEL 1 AL 31 DE MARZO DE 2022.(P)



Fuente: Centro de Estadísticas, Ministerio Público de Panamá, Sistema de Audiencia Interno.



MINISTERIO PÚBLICO
PROCURADURÍA GENERAL DE LA NACIÓN

Cuadro 11. NÚMERO DE SENTENCIAS EN EL SISTEMA PENAL ACUSATORIO EN EL PRIMER DISTRITO JUDICIAL DE PANAMÁ, POR CIRCUITO JUDICIAL, SEGÚN TIPO DE PROCEDIMIENTO: DEL 1 AL 31 DE MARZO DE 2022.(P)

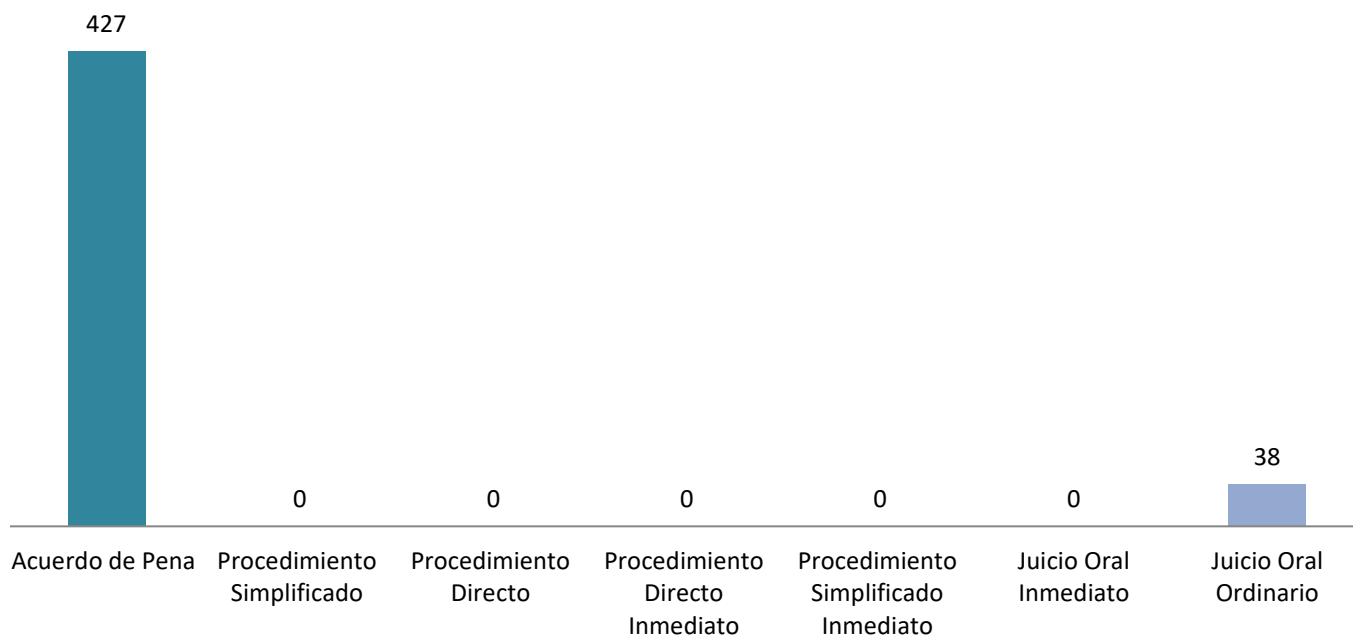
Tipo de Procedimiento (1)	Total...		Circuito Judicial				
	Número	Porcentaje	Panamá	San Miguelito	Panamá Oeste	Colón	Darién
TOTAL...	465	100%	241	42	102	56	24
Acuerdo de Pena	427	92%	231	39	89	49	19
Procedimiento Simplificado	0	0%	-	-	-	-	-
Procedimiento Directo	0	0%	-	-	-	-	-
Procedimiento Directo Inmediato	0	0%	-	-	-	-	-
Procedimiento Simplificado Inmediato	0	0%	-	-	-	-	-
Juicio Oral Inmediato	0	0%	-	-	-	-	-
Juicio Oral Ordinario	38	8%	10	3	13	7	5

(P) Cifras preliminares.

(1) La información presentada en este cuadro corresponde a datos por carpeta.

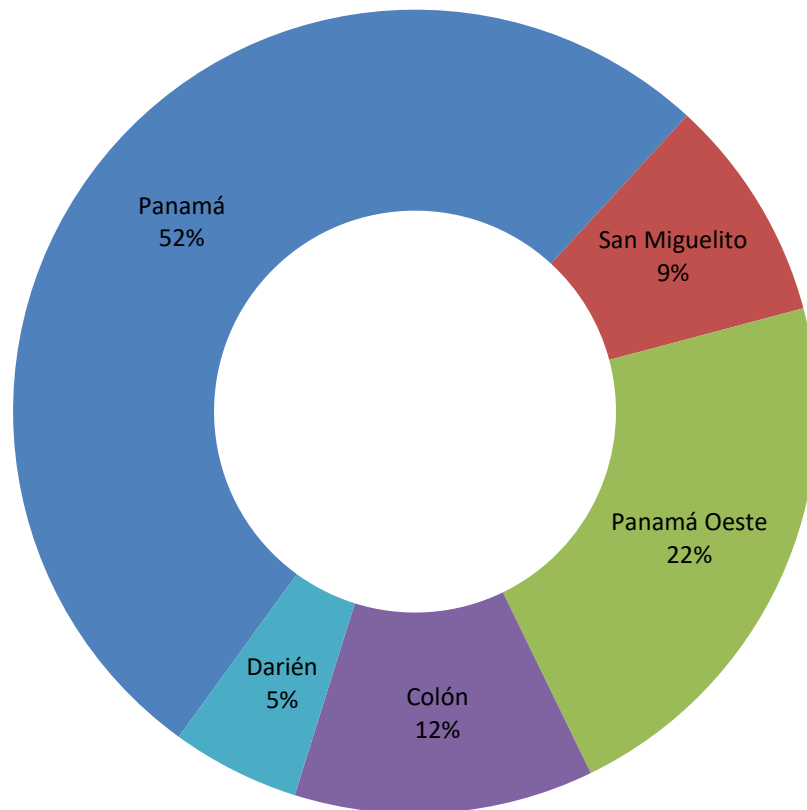
Fuente: Centro de Estadísticas, Ministerio Público de Panamá, Sistema de Audiencia Interno.

Gráfica 12. NÚMERO DE SENTENCIAS DE EL SISTEMA PENAL ACUSATORIO EN EL PRIMER DISTRITO JUDICIAL DE PANAMÁ, SEGÚN TIPO DE PROCEDIMIENTO: DEL 1 AL 31 DE MARZO DE 2022.(P)



Fuente: Centro de Estadísticas, Ministerio Público de Panamá, Sistema de Audiencia Interno.

Gráfica 13. DISTRIBUCIÓN PORCENTUAL DE LAS SENTENCIAS EN EL SISTEMA PENAL ACUSATORIO EN EL PRIMER DISTRITO JUDICIAL DE PANAMÁ, POR CIRCUITO JUDICIAL: DEL 1 AL 31 DE MARZO DE 2022.(P)



Fuente: Centro de Estadísticas, Ministerio Público de Panamá, Sistema de Audiencia Interno.



MINISTERIO PÚBLICO
PROCURADURÍA GENERAL DE LA NACIÓN

Cuadro 12. NÚMERO DE SENTENCIA EN EL SISTEMA PENAL ACUSATORIO EN EL PRIMER DISTRITO JUDICIAL DE PANAMÁ, POR CIRCUITO JUDICIAL, SEGÚN TIPO DE FALLO DE LA SENTENCIA: DEL 1 AL 31 DE MARZO DE 2022.(P)

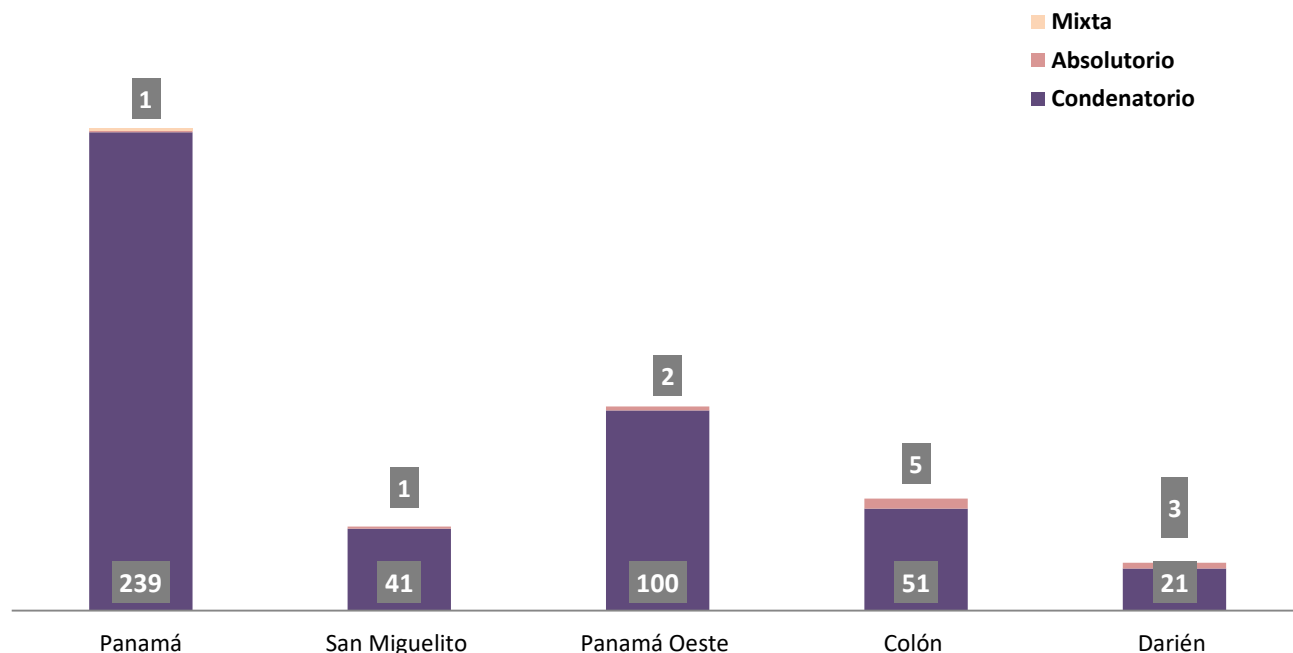
Tipo de Fallo de La Sentencia (1)	Total...		Circuito Judicial				
	Número	Porcentaje	Panamá	San Miguelito	Panamá Oeste	Colón	Darién
TOTAL...	465	100%	241	42	102	56	24
Condenatorio	452	97%	239	41	100	51	21
Absolutorio	12	3%	1	1	2	5	3
Mixta	1	0%	1	-	-	-	-

(1) Los datos presentados en este cuadro corresponden a cifras por carpetas.

(P) Cifras preliminares.

Fuente: Centro de Estadísticas, Ministerio Público de Panamá, Sistema de Audiencia Interno.

Gráfica 14. NÚMERO DE SENTENCIA EN EL SISTEMA PENAL ACUSATORIO EN EL PRIMER DISTRITO JUDICIAL DE PANAMÁ, POR CIRCUITO JUDICIAL, SEGÚN TIPO DE FALLO DE LA SENTENCIA: DEL 1 AL 31 DE MARZO DE 2022.(P)



Nota: (P) Se refiere a cifras preliminares.

Fuente: Centro de Estadísticas, Ministerio Público de Panamá, Sistema de Audiencia Interno.



MINISTERIO PÚBLICO
 PROCURADURÍA GENERAL DE LA NACIÓN

Cuadro 13. NÚMERO DE CAUSAS EGRESADAS EN EL SISTEMA PENAL ACUSATORIO EN EL PRIMER DISTRITO JUDICIAL DE PANAMÁ, POR CIRCUITO JUDICIAL, SEGÚN TIPOS DE SALIDAS: DEL 1 AL 31 DE MARZO DE 2022.(P)

Salidas definitivas	Total...		Circuito Judicial				
	Número	Porcentaje	Panamá	San Miguelito	Panamá Oeste	Colón	Darién
TOTAL...	1460	100%	806	169	327	112	46
Causas Egresadas por Sentencias (Incluir la Rupturas Procesales)	470	32%	246	42	102	56	24
Declinatoria a La Esfera Administrativa (Jueces de Paz y Alcaldía)	508	35%	352	53	73	16	14
Nulidades	0	0%	-	-	-	-	-
Causas Acumuladas (1)	34	2%	11	2	19	2	-
Salida Al Sistema Mixto	0	0%	-	-	-	-	-
Salida a La Ley 40 (Adolescentes)	9	1%	1	2	3	-	3
Extinción de la Acción Penal (3)	267	18%	83	54	95	30	5
Criterio de Oportunidad por Resolución del Fiscal	122	8%	92	3	27	-	-
Otros Tipo de Salidas	4	0%	4	-	-	-	-
Sobreseimientos (2)	46	3%	17	13	8	8	-

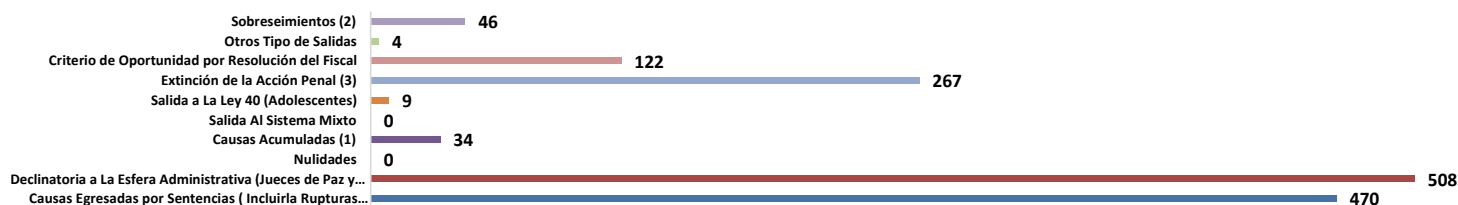
(1) Del total de causas de acumulación en la Regional de Panamá Oeste 10 son en audiencias y 9 son por duplicidad.

(2) Del total de sobreseimientos en la regional de San Miguelito 2 son en audiencias y 4 es por resolución del Fiscal, en la regional de Colón 1 es en audiencias y 7 es por resolución del Fiscal, en la regional de Panamá Oeste 7 son en audiencias y 1 es por resolución del Fiscal.

(3) Del total de Extinción de Acción Penal 1 no fue aceptada en la Regional de Colón.

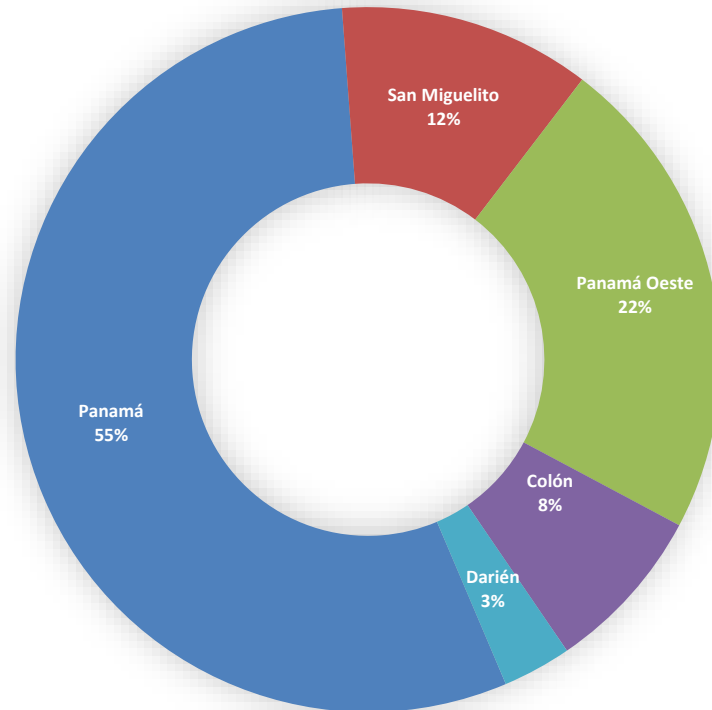
Fuente: Centro de Estadísticas, Ministerio Público de Panamá, Sistema de Audiencia Interno.

Gráfica 15. NÚMERO DE CAUSAS EGRESADAS EN EL SISTEMA PENAL ACUSATORIO EN EL PRIMER DISTRITO JUDICIAL DE PANAMÁ, SEGÚN TIPOS DE SALIDAS: DEL 1 AL 31 DE MARZO DE 2022.(P)



Fuente: Centro de Estadísticas, Ministerio Público de Panamá, Sistema de Audiencia Interno.

Gráfica 16. DISTRIBUCIÓN PORCENTAJE DE CAUSAS EGRESADAS EN EL SISTEMA PENAL ACUSATORIO, EN EL PRIMER DISTRITO JUDICIAL DE PANAMÁ, POR CIRCUITO JUDICIAL: DEL 1 AL 31 DE MARZO DE 2022.(P)



Fuente: Centro de Estadísticas, Ministerio Público de Panamá, Sistema de Audiencia Interno.



MINISTERIO PÚBLICO
PROCURADURÍA GENERAL DE LA NACIÓN

Cuadro 14. NÚMERO DE CAUSAS SUSPENDIDAS EN EL SISTEMA PENAL ACUSATORIO EN EL PRIMER DISTRITO JUDICIAL DE PANAMÁ, SEGÚN TIPOS DE SUSPENSIONES: DEL 1 AL 31 DE MARZO DE 2022.(P)

Tipos de Suspensiones	Total...		Circuito Judicial				
	Número	Porcentaje	Panamá	San Miguelito	Panamá Oeste	Colón	Darién
TOTAL...	4639	100%	2629	857	560	484	109
Suspensión del Proceso Sujeto a Condiciones (1)	221	5%	73	22	80	22	24
Archivo Provisional	4337	93%	2506	826	463	459	83
Suspensión por Acuerdo de Conciliación	0	0%	-	-	-	-	-
Suspensión por Acuerdo de Mediación (2)	81	2%	50	9	17	3	2

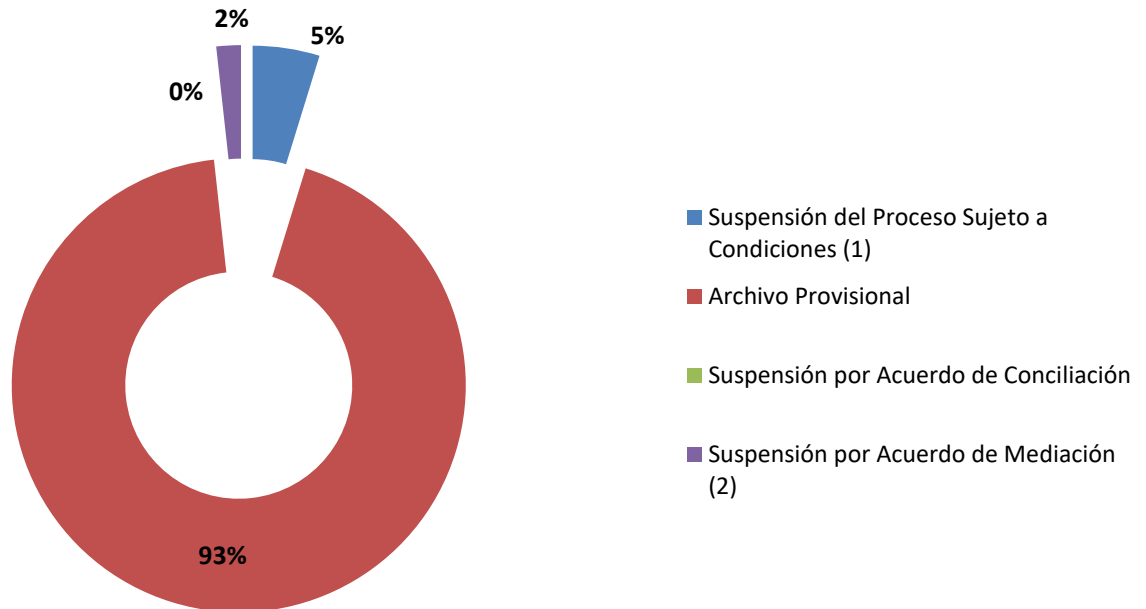
(P) Cifras preliminares.

(1) Del total de audiencias de Suspensión del Proceso Sujeto a Condiciones, 3 fueron negadas en la Regional de Darién, 7 fueron negadas en la Regional de Colón, 7 fueron negadas en la Regional de Panamá Oeste, 10 fueron negadas en la Regional de San Miguelito.

(2) Del total de audiencias de Suspensión por Acuerdo de Mediación 1 fue negada en la regional de Colón, 14 fueron negadas en la regional de Panamá Oeste, 7 fueron negadas en el Área Metropolitana.

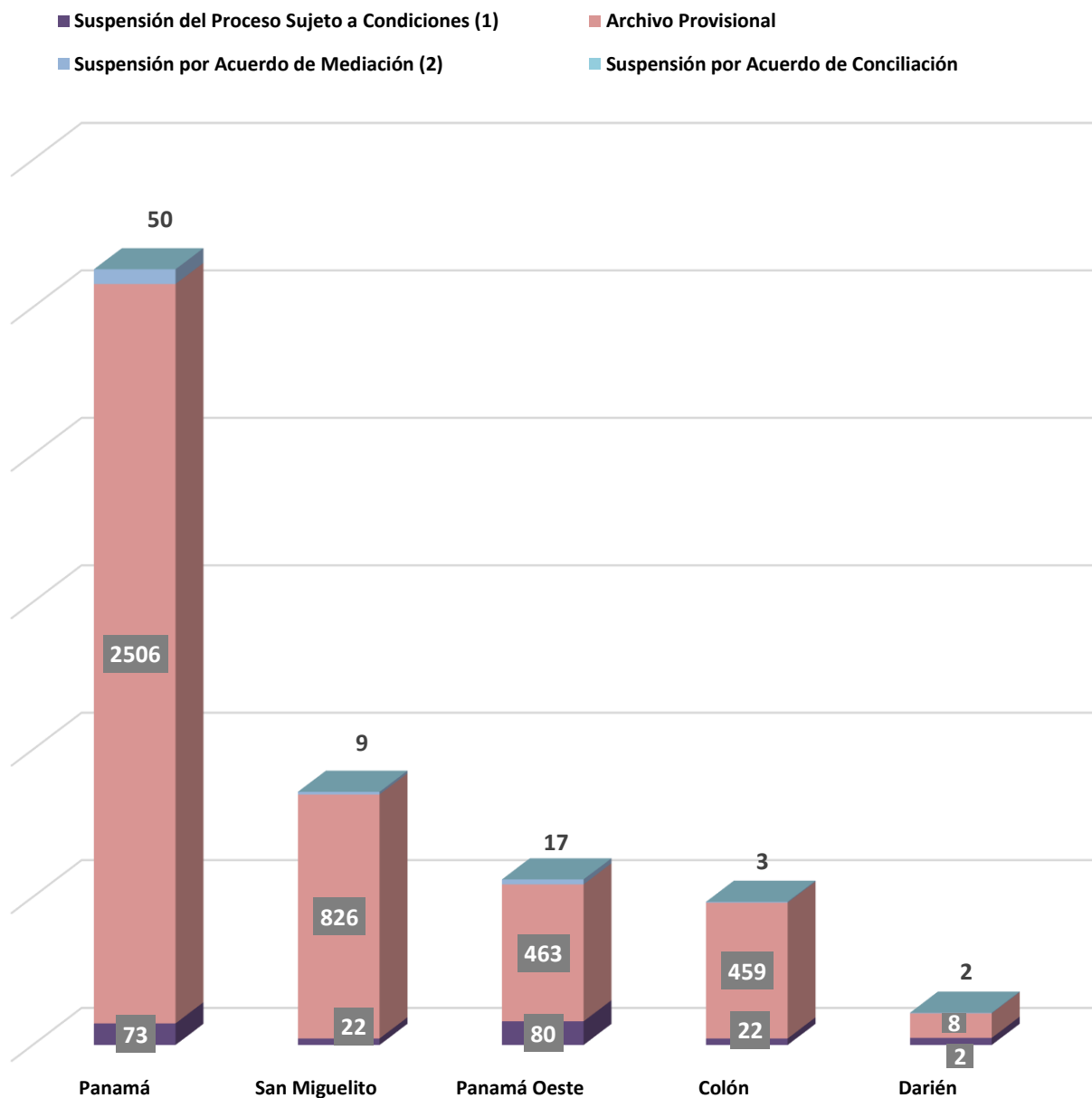
Fuente: Centro de Estadísticas, Ministerio Público de Panamá, Sistema de Audiencia Interno.

Gráfica 17. DISTRIBUCIÓN PORCENTUAL DE LAS CAUSAS SUSPENDIDAS EN EL SISTEMA PENAL ACUSATORIO EN EL PRIMER DISTRITO JUDICIAL DE PANAMÁ, SEGÚN TIPOS DE SUSPENSIONES: DEL 1 AL 31 DE MARZO DE 2022.(P)



Fuente: Centro de Estadísticas, Ministerio Público de Panamá, Sistema de Audiencia Interno.

Gráfica 18. NÚMERO DE CAUSAS SUSPENDIDAS EN EL SISTEMA PENAL ACUSATORIO EN EL PRIMER DISTRITO JUDICIAL DE PANAMÁ, POR CIRCUITO JUDICIAL, SEGÚN TIPOS DE SUSPENSIONES: DEL 1 AL 31 DE MARZO DE 2022.(P)



Fuente: Centro de Estadísticas, Ministerio Público de Panamá, Sistema de Audiencia Interno.



MINISTERIO PÚBLICO
PROCURADURÍA GENERAL DE LA NACIÓN

Cuadro 15. NÚMERO DE PROCEDIMIENTOS ALTERNOS DE SOLUCIÓN DE CONFLICTO PENAL APLICADOS EN EL SISTEMA PENAL ACUSATORIO EN EL PRIMER DISTRITO JUDICIAL DE PANAMÁ, POR CIRCUITO JUDICIAL, SEGÚN TIPO DE PROCEDIMIENTO ALTERNO: DEL 1 AL 31 DE MARZO DE 2022.(P)

Tipo de Procedimientos Alternos de Solución de Conflicto	Total...		Circuito Judicial				
	Número	Porcentaje	Panamá	San Miguelito	Panamá Oeste	Colón	Darién
TOTAL...	909	100%	465	79	236	84	45
Acuerdo de Pena (1)	467	51%	253	43	96	56	19
Criterio de Oportunidad	105	12%	75	3	27	-	0
Desistimiento	35	4%	14	2	16	3	0
Conciliación	0	0%	-	-	-	-	-
Mediación (2)	81	9%	50	9	17	3	2
Suspensión del Proceso Sujeto a Condiciones (3)	221	24%	73	22	80	22	24

(P) Cifras preliminares.

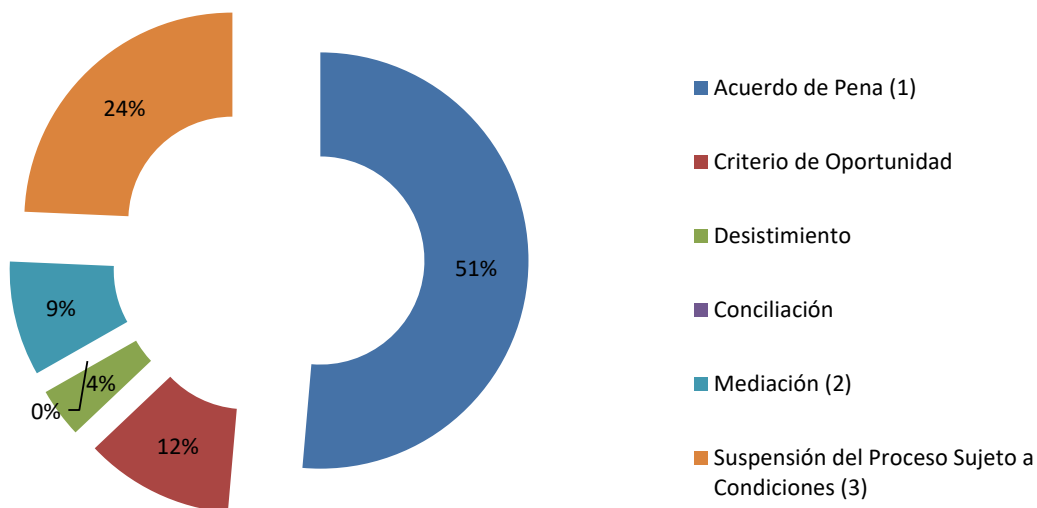
(1) Del total de audiencias de Validación de Acuerdo de Pena, 2 fueron negados en la Regional de Colón, 2 fueron negadas en la Regional de Panamá Oeste, en la Regional de Darién se realizaron 20 audiencias de Validación de Acuerdo de las cuales 1 fue negada.

(2) Del total de audiencias de Suspensión por Acuerdo de Mediación, 1 fue negado en la regional de Colón, 14 fueron negadas en la regional de Panamá Oeste, del total de audiencias de Suspensión por Acuerdo de Mediación 7 fueron negadas en el Área Metropolitana.

(3) Del total de audiencias de Suspensión del Proceso Sujeto a Condiciones, 3 fueron negadas en la regional de Darién, 7 fueron negadas en la regional de Colón, 10 fueron negadas en la regional de San Miguelito, 7 fueron negadas en la regional de Panamá Oeste, del total de audiencias de Suspensión del Proceso Sujeto a Condiciones 1 fue negada en el Área Metropolitana.

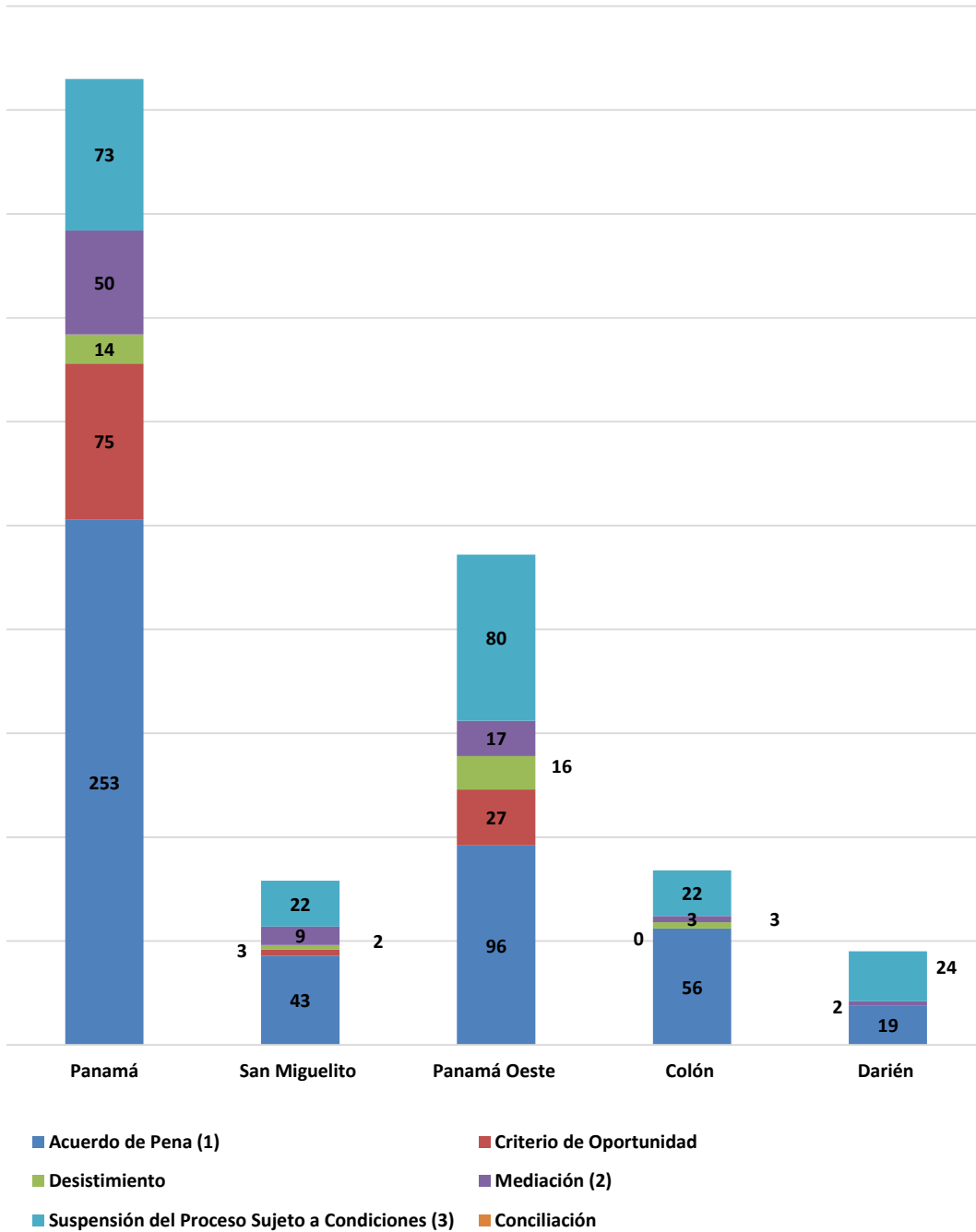
Fuente: Centro de Estadísticas, Ministerio Público de Panamá, Sistema de Audiencia Interno.

Gráfica 19. DISTRIBUCIÓN PORCENTUAL DE PROCEDIMIENTOS ALTERNOS DE SOLUCIÓN DE CONFLICTO PENAL APLICADOS EN EL SISTEMA PENAL ACUSATORIO EN EL PRIMER DISTRITO JUDICIAL DE PANAMÁ, SEGÚN TIPO: DEL 1 AL 31 DE MARZO DE 2022.(P)



Fuente: Centro de Estadísticas, Ministerio Público de Panamá, Sistema de Audiencia Interno.

Gráfica 20. NÚMERO DE PROCEDIMIENTOS ALTERNOS DE SOLUCIÓN DE CONFLICTO PENAL APLICADOS EN EL SISTEMA PENAL ACUSATORIO EN EL PRIMER DISTRITO JUDICIAL DE PANAMÁ, POR CIRCUITO JUDICIAL, SEGÚN TIPO: DEL 1 AL 31 DE MARZO DE 2022.(P)



Fuente: Centro de Estadísticas, Ministerio Público de Panamá, Sistema de Audiencia Interno.



MINISTERIO PÚBLICO
PROCURADURÍA GENERAL DE LA NACIÓN

Cuadro 17. NÚMERO DE CAUSAS ARCHIVADAS PROVISIONALMENTE EN EL SISTEMA PENAL ACUSATORIO EN EL PRIMER DISTRITO JUDICIAL DE PANAMÁ, POR CIRCUITO JUDICIAL, SEGÚN DELITOS GENÉRICOS: DEL 1 AL 31 DE MARZO DE 2022.(P)

Delitos Genéricos	Total...		Circuito Judicial				
	Número	Porcentaje	Panamá	San Miguelito	Panamá Oeste	Colón	Darién
TOTAL...	3743	100%	1912	826	463	459	83
Título I - Delitos contra la Vida y la Integridad Personal	434	12%	163	114	75	66	16
Título II - Delitos contra la Libertad	166	4%	142	9	10	5	-
Título III - Delitos contra la Libertad e Integridad Sexual	79	2%	15	20	28	9	7
Título IV - Delitos contra el Honor de la Persona Natural	25	1%	16	2	4	3	-
Título V - Delitos contra el Orden Jurídico Familiar y el Estado Civil	697	19%	429	98	1	141	28
Título VI - Delitos contra el Patrimonio Económico	1481	40%	749	415	218	72	27
Título VII - Delitos contra el Orden Económico	120	3%	105	8	5	2	-
Título VIII - Delitos contra la Seguridad Jurídica de los Medios Electrónicos	34	1%	31	1	2	-	-
Título IX - Delitos contra la Seguridad Colectiva	567	15%	194	125	100	148	-
Título X - Delitos contra la Administración Pública	45	1%	34	0	3	6	2
Título XI - Delitos contra la Fe Pública	53	1%	18	16	12	5	2
Título XII - Delitos contra la Administración de Justicia	27	1%	3	17	5	1	1
Título XIII - Delitos contra el Ambiente y el Ordenamiento Territorial	3	0%	1	1	-	1	-
Título XIV - Delitos contra la Personalidad Jurídica del Estado	0	0%	-	-	-	-	-
Título XV - Delitos contra la Humanidad	12	0%	12	-	-	-	-

(P) Cifras preliminares.

Fuente: Centro de Estadísticas, Ministerio Público de Panamá, Sistema de Audiencia Interno.



MINISTERIO PÚBLICO
PROCURADURÍA GENERAL DE LA NACIÓN

**Cuadro 16. NÚMERO DE SENTENCIAS EN EL SISTEMA PENAL ACUSATORIO EN EL PRIMER DISTRITO JUDICIAL DE PANAMÁ,
POR CIRCUITO, SEGÚN DELITOS GENÉRICOS: DEL 1 AL 31 DE MARZO DE 2022.(P)**

Delitos Genéricos	Total...		Circuito Judicial				
	Número	Porcentaje	Panamá	San Miguelito	Panamá Oeste	Colón	Darién
TOTAL...	465	100%	241	42	102	56	24
Título I - Delitos contra la Vida y la Integridad Personal	56	12%	18	4	17	14	3
Título II - Delitos contra la Libertad	8	2%	6	0	1	1	-
Título III - Delitos contra la Libertad e Integridad Sexual	53	11%	16	3	18	7	9
Título IV - Delitos contra el Honor de la Persona Natural	0	0%	0	0	-	-	-
Título V - Delitos contra el Orden Jurídico Familiar y el Estado Civil	37	8%	17	5	12	-	3
Título VI - Delitos contra el Patrimonio Económico	71	15%	41	7	19	3	1
Título VII - Delitos contra el Orden Económico	6	1%	6	0	-	-	-
Título VIII - Delitos contra la Seguridad Jurídica de los Medios Electrónicos	0	0%	0	0	-	-	-
Título IX - Delitos contra la Seguridad Colectiva	213	46%	125	21	30	31	6
Título X - Delitos contra la Administración Pública	0	0%	0	0	-	-	-
Título XI - Delitos contra la Fe Pública	10	2%	5	1	4	-	-
Título XII - Delitos contra la Administración de Justicia	3	1%	0	1	1	-	1
Título XIII - Delitos contra el Ambiente y el Ordenamiento Territorial	7	2%	6	0	-	-	1
Título XIV - Delitos contra la Personalidad Jurídica del Estado	0	0%	0	0	-	-	-
Título XV - Delitos contra la Humanidad	1	0%	1	0	-	-	-

(P) Cifras preliminares.

Fuente: Centro de Estadísticas, Ministerio Público de Panamá, Sistema de Audiencia Interno.



MINISTERIO PÚBLICO
PROCURADURÍA GENERAL DE LA NACIÓN

Cuadro 18. NÚMERO DE PROCEDIMIENTOS ALTERNOS DE SOLUCIÓN DE CONFLICTO PENAL APLICADOS EN EL SISTEMA PENAL ACUSATORIO EN EL PRIMER DISTRITO JUDICIAL DE PANAMÁ, POR CIRCUITO JUDICIAL, SEGÚN DELITOS GENÉRICOS: DEL 1 AL 31 DE MARZO DE 2022.(P)

Delitos Genéricos	TOTAL...		Circuito Judicial				
	Cantidad	Porcentaje	Panamá	San Miguelito	Panamá Oeste	Colón	Darién
TOTAL...	909	100%	465	79	236	84	45
Título I - Delitos contra la Vida y la Integridad Personal	140	15%	60	7	48	20	5
Título II - Delitos contra la Libertad	31	3%	28	0	2	1	-
Título III - Delitos contra la Libertad e Integridad Sexual	59	6%	16	3	20	11	9
Título IV - Delitos contra el Honor de la Persona Natural	3	0%	2	1	-	-	-
Título V - Delitos contra el Orden Jurídico Familiar y el Estado Civil	166	18%	60	16	59	9	22
Título VI - Delitos contra el Patrimonio Económico	172	19%	108	14	44	5	1
Título VII - Delitos contra el Orden Económico	20	2%	12	0	8	-	-
Título VIII - Delitos contra la Seguridad Jurídica de los Medios Electrónicos	0	0%	0	0	-	-	-
Título IX - Delitos contra la Seguridad Colectiva	243	27%	134	30	40	34	5
Título X - Delitos contra la Administración Pública	2	0%	0	0	1	1	-
Título XI - Delitos contra la Fe Pública	48	5%	36	2	9	1	-
Título XII - Delitos contra la Administración de Justicia	13	1%	0	6	3	2	2
Título XIII - Delitos contra el Ambiente y el Ordenamiento Territorial	10	1%	7	0	2	-	1
Título XIV - Delitos contra la Personalidad Jurídica del Estado	0	0%	0	0	-	-	-
Título XV - Delitos contra la Humanidad	2	0%	2	0	-	-	-

(P) Cifras preliminares.

Fuente: Centro de Estadísticas, Ministerio Público de Panamá, Sistema de Audiencia Interno.