



**MINISTERIO PÚBLICO
FISCALÍA SUPERIOR ESPECIALIZADA ANTICORRUPCIÓN
CUADRO 1. MOVIMIENTOS DE EXPEDIENTES Y CARPETAS
DEL 1 DE ENERO AL 31 DE MARZO DE 2022 (p)**

MOVIMIENTO DE EXPEDIENTES Y CARPETAS	TOTAL
ENTRADAS TOTALES	586
ENTRADAS PRIMER INGRESO**	580
PENALES ADJUDICADOS POR EL JUZGADO	6
ENTRADAS PRORROGA	0
ENTRADAS REAPERTURA	0
ENTRADAS REINGRESO	0
SALIDAS	241

(P): Se refiere a cifras Preliminares

**Nota: Son entradas que corresponde al Sistema Penal Acusatorio

Fuente: Ministerio Público, Fiscalía Superior Especializada Anticorrupción

Gráfica 1. MOVIMIENTOS DE EXPEDIENTES Y CARPETAS EN LA FISCALÍA SUPERIOR ESPECIALIZADA ANTICORRUPCIÓN: DEL 1 DE ENERO AL 31 DE MARZO DE 2022 (p)



Fuente: Ministerio Público, Fiscalía Superior Especializada Anticorrupción

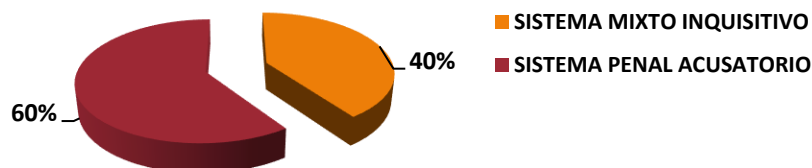
**MINISTERIO PÚBLICO
FISCALÍA SUPERIOR ESPECIALIZADA ANTICORRUPCIÓN
CUADRO 2. CANTIDAD DE AUDIENCIAS REALIZADAS, SEGÚN SISTEMA
DEL 1 DE ENERO AL 31 DE MARZO DE 2022 (p)**

TIPO DE SISTEMA	TOTAL	%
TOTAL	303	100.0%
SISTEMA MIXTO INQUISITIVO	122	40%
SISTEMA PENAL ACUSATORIO	181	60%

(P): Se refiere a cifras Preliminares

Fuente: Ministerio Público, Fiscalía Superior Especializada Anticorrupción

Gráfica 2. PORCENTAJE DE AUDIENCIA REALIZADAS POR LA FISCALÍA SUPERIOR ESPECIALIZADA ANTICORRUPCIÓN SEGÚN SISTEMA: DEL 1 DE ENERO AL 31 DE MARZO DE 2022 (p)



Fuente: Ministerio Público, Fiscalía Superior Especializada Anticorrupción



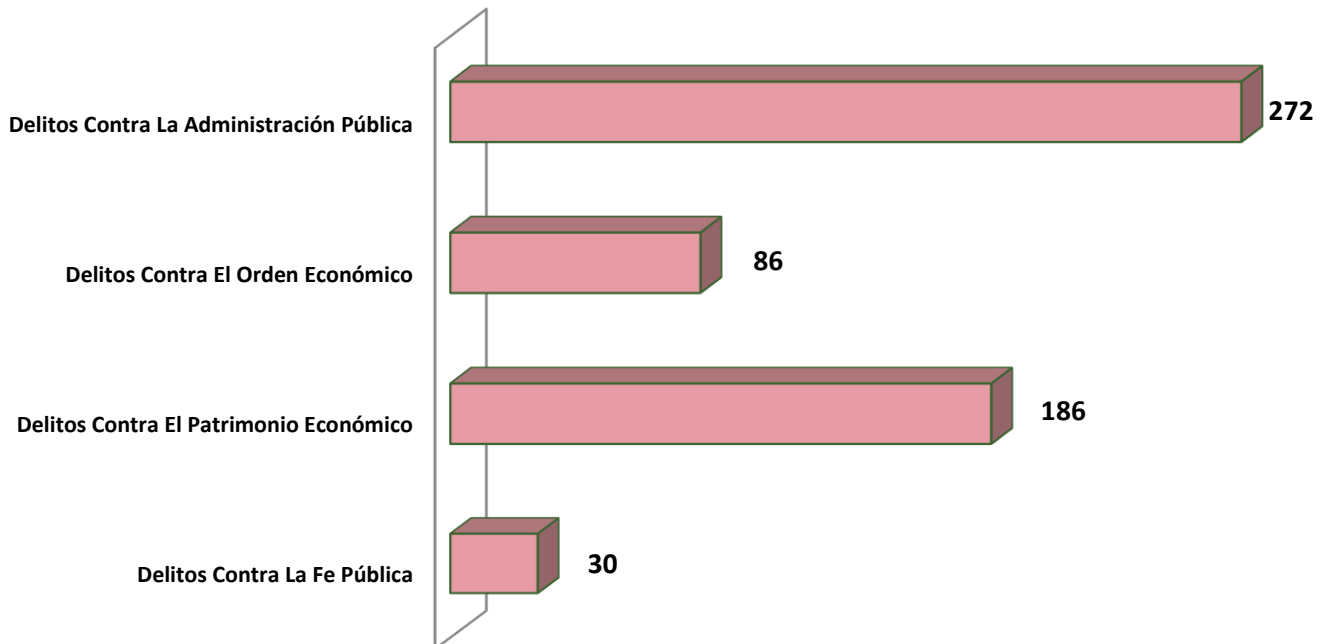
**MINISTERIO PÚBLICO
FISCALÍA SUPERIOR ESPECIALIZADA ANTICORRUPCIÓN
CUADRO 3. ENTRADAS DE PRIMER INGRESO SEGÚN DELITO GENÉRICO
DEL 1 DE ENERO AL 31 DE MARZO DE 2022 (p)**

TIPOS DE DELITO GENÉRICO	NÚMERO	%
<u>Total</u>	<u>580</u>	<u>100%</u>
Delitos Contra La Libertad	2	0.3%
Delitos Contra La Vida y La Integridad Personal	1	0.2%
Delitos Contra La Fe Pública	30	5.2%
Delitos Contra El Patrimonio Económico	186	32.1%
Delitos Contra El Orden Económico	86	14.8%
Delitos Contra La Administración Pública	272	46.9%
Otros Delitos	3	0.5%

(P): Se refiere a cifras Preliminares

Fuente: Ministerio Público, Fiscalía Superior Especializada Anticorrupción

Gráfica 3. NÚMERO DE ENTRADAS DE PRIMER INGRESO EN LA FISCALÍA SUPERIOR ESPECIALIZADA ANTICORRUPCIÓN SEGÚN DELITO DELITOS GENÉRICO: DEL 1 DE ENERO AL 31 DE MARZO DE 2022 (p)



Fuente: Ministerio Público, Fiscalía Superior Especializada Anticorrupción



**MINISTERIO PÚBLICO
FISCALÍA SUPERIOR ESPECIALIZADA ANTICORRUPCIÓN
CUADRO 4. SENTENCIAS SEGÚN FALLO
DEL 1 DE ENERO AL 31 DE MARZO DE 2022 (p)**

TIPO DE SENTENCIAS	TOTAL	%
TOTAL	52	100.0%
CONDENATORIA	44	85%
ABSOLUTORIA	7	13%
MIXTA	1	2%

(P): Se refiere a cifras Preliminares

Fuente: Ministerio Público, Fiscalía Superior Especializada Anticorrupción

Gráfica 4. SENTENCIAS DE LA FISCALÍA SUPERIOR ESPECIALIZADA ANTICORRUPCIÓN SEGÚN FALLO: DEL 1 DE ENERO AL 31 DE MARZO DE 2022 (p)



Fuente: Ministerio Público, Fiscalía Superior Especializada Anticorrupción

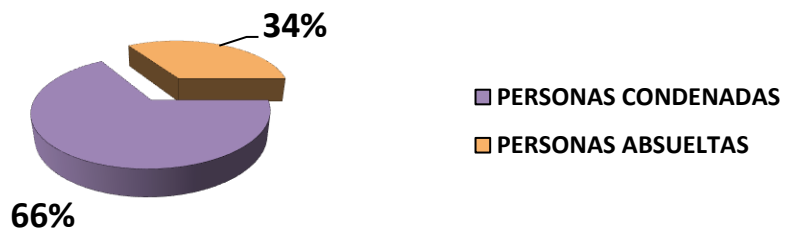
**MINISTERIO PÚBLICO
FISCALÍA SUPERIOR ESPECIALIZADA ANTICORRUPCIÓN
CUADRO 5. SENTENCIAS POR PERSONAS SEGÚN FALLO
DEL 1 DE ENERO AL 31 DE MARZO DE 2022 (p)**

PERSONAS SEGÚN FALLO	NÚMERO	%
TOTAL	71	100%
PERSONAS CONDENADAS	47	66%
PERSONAS ABSUELTAS	24	34%

(P): Se refiere a cifras Preliminares

Fuente: Ministerio Público, Fiscalía Superior Especializada Anticorrupción

Gráfica 5. SENTENCIA POR PERSONAS EN LA FISCALÍA SUPERIOR ESPECIALIZADA ANTICORRUPCIÓN SEGÚN FALLO: DEL 1 DE ENERO AL 31 DE MARZO DE 2022 (p)



Fuente: Ministerio Público, Fiscalía Superior Especializada Anticorrupción