



MINISTERIO PÚBLICO
PROCURADURÍA GENERAL DE LA NACIÓN
UNIDAD DE PROTECCIÓN A VÍCTIMAS, TESTIGOS, PERITOS Y DEMÁS INTERVINIENTES
Cuadro 1. CANTIDAD DE PERSONAS ATENDIDAS EN LOS PROCESOS PENALES, POR SEXO Y RANGO EDAD SEGÚN TIPO DE DELITOS GENÉRICOS:
DEL 1 DE ENERO AL 31 DE MARZO DEL 2022 (P)

Delitos Genéricos	Total (2)	Sexo y Rango Edad													Sin Datos (1)
		Femenino						Masculino							
		0-9 años	10-17 años	18-29 años	30-49 años	50 años y Más	Sin Datos (1)	0-9 años	10-17 años	18-29 años	30-49 años	50 años y Más	Sin Datos (1)		
Total...	6,739	620	1,602	934	1,182	529	121	454	568	149	256	206	91	27	
Delitos Contra la Vida y la Integridad Personal	<u>655</u>	16	41	149	198	75	17	22	25	26	31	17	35	3	
Delitos Contra la Libertad	<u>97</u>	7	25	9	9	15	0	3	6	5	12	2	4	0	
Delitos Contra la Libertad e Integridad Sexual	<u>1,722</u>	222	993	169	81	16	45	59	102	7	12	4	8	4	
Delitos Contra el Honor de la Persona Natural	<u>3</u>	0	0	0	1	0	0	0	0	0	2	0	0	0	
Delitos Contra el Orden Jurídico Familiar y el Estado Civil	<u>3,994</u>	368	528	565	846	410	49	365	418	67	161	167	38	12	
Delitos Contra el Patrimonio Económico	<u>145</u>	3	6	17	18	4	4	2	8	32	30	13	5	3	
Delitos Contra el Orden Económico	<u>2</u>	0	1	0	0	0	0	0	0	0	0	0	1	0	
Delitos Contra la Seguridad Jurídica de los Medios Electrónicos	<u>0</u>	0	0	0	0	0	0	0	0	0	0	0	0	0	
Delitos Contra la Seguridad Colectiva	<u>9</u>	0	1	1	1	1	0	0	1	0	1	1	0	2	
Delitos Contra la Administración Pública	<u>9</u>	0	0	2	1	1	0	0	0	3	2	0	0	0	
Delitos Contra la Fe Pública	<u>5</u>	0	0	0	0	1	4	0	0	0	0	0	0	0	
Delitos Contra la Administración de Justicia	<u>23</u>	2	1	4	9	2	1	1	3	0	0	0	0	0	
Delitos Contra el Ambiente y el Ordenamiento Territorial	<u>4</u>	0	0	1	2	0	0	0	0	0	0	1	0	0	
Delitos Contra la Personalidad Jurídica del Estado	<u>1</u>	0	0	0	0	1	0	0	0	0	0	0	0	0	
Delitos Contra la Humanidad	<u>66</u>	2	6	17	16	3	0	2	5	9	5	1	0	0	
Sin Datos (1)	<u>4</u>	0	0	0	0	0	1	0	0	0	0	0	0	3	

Nota (P): Esta información corresponde a datos preliminares.

(1) Los sin datos corresponden a información que al cierre del informe no contamos con el delito o la edad o el sexo específico de la víctima.

(2) Referente a las personas atendidas en la fase de Juicio oral; esta información la puede ubicar el cuadro 8 y 9 de forma específica.

Fuente: Unidad de Protección a Víctimas, Testigos, Peritos y Demás Intervinientes a Nivel Nacional.



MINISTERIO PÚBLICO
PROCURADURÍA GENERAL DE LA NACIÓN
UNIDAD DE PROTECCIÓN A VÍCTIMAS, TESTIGOS, PERITOS Y DEMÁS INTERVINIENTES
Cuadro 2. CANTIDAD DE PERSONAS ATENDIDAS EN LOS PROCESOS PENALES, POR ÁREA GEOGRÁFICA SEGÚN TIPO DE DELITO GENÉRICO:
DEL 1 DE ENERO AL 31 DE MARZO DEL 2022 (P)

Delitos Genéricos	Total (2)	Área Geográfica										
		Panamá	San Miguelito	Panamá Oeste	Colón	Darién	Coclé	Veraguas	Herrera	Los Santos	Chiriquí	Bocas Del Toro
Total...	<u>6,739</u>	<u>2,194</u>	<u>639</u>	<u>670</u>	<u>404</u>	<u>260</u>	<u>664</u>	<u>253</u>	<u>269</u>	<u>346</u>	<u>493</u>	<u>547</u>
Delitos Contra la Vida y la Integridad Personal	<u>655</u>	171	72	110	71	8	37	18	30	36	38	64
Delitos Contra la Libertad	<u>97</u>	12	0	9	2	0	16	1	12	2	17	26
Delitos Contra la Libertad e Integridad Sexual	<u>1,722</u>	442	80	195	149	76	201	92	64	63	175	185
Delitos Contra el Honor de la Persona Natural	<u>3</u>	2	0	1	0	0	0	0	0	0	0	0
Delitos Contra el Orden Jurídico Familiar y el Estado Civil	<u>3,994</u>	1,553	480	347	178	138	397	131	122	237	214	197
Delitos Contra el Patrimonio Económico	<u>145</u>	5	4	5	2	31	6	6	15	7	7	57
Delitos Contra el Orden Económico	<u>2</u>	1	0	0	0	0	0	0	0	1	0	0
Delitos Contra la Seguridad Jurídica de los Medios Electrónicos	<u>0</u>	0	0	0	0	0	0	0	0	0	0	0
Delitos Contra la Seguridad Colectiva	<u>9</u>	1	0	3	1	0	0	0	0	0	0	4
Delitos Contra la Administración Pública	<u>9</u>	0	0	0	0	0	1	0	1	0	2	5
Delitos Contra la Fe Pública	<u>5</u>	1	0	0	0	0	0	4	0	0	0	0
Delitos Contra la Administración de Justicia	<u>23</u>	5	3	0	0	0	3	1	0	0	2	9
Delitos Contra el Ambiente y el Ordenamiento Territorial	<u>4</u>	1	0	0	0	0	3	0	0	0	0	0
Delitos Contra la Personalidad Jurídica del Estado	<u>1</u>	0	0	0	0	0	0	0	0	0	1	0
Delitos Contra la Humanidad	<u>66</u>	0	0	0	0	4	0	0	25	0	37	0
Sin Datos (1)	<u>4</u>	0	0	0	1	3	0	0	0	0	0	0

Nota (P): Esta información corresponde a datos preliminares.

(1) Los sin datos corresponden a información que al cierre del informe no contamos con el delito.

(2) Referente a las personas atendidas en la fase de Juicio oral; esta información la puede ubicar el cuadro 8 y 9 de forma específica.

Fuente: Unidad de Protección a Víctimas, Testigos, Peritos y Demás Intervinientes a Nivel Nacional.



MINISTERIO PÚBLICO
PROCURADURÍA GENERAL DE LA NACIÓN
UNIDAD DE PROTECCIÓN A VÍCTIMAS, TESTIGOS, PERITOS Y DEMÁS INTERVINIENTES
Cuadro 3. CANTIDAD DE PERSONAS ATENDIDAS EN LOS PROCESOS PENALES, POR ÁREA GEOGRÁFICA SEGÚN GÉNERO:
DEL 1 DE ENERO AL 31 DE MARZO DEL 2022 (P)

Sexo	Total	Área Geográfica (2)										
		Panamá	San Miguelito	Panamá Oeste	Colón	Darién	Coclé	Veraguas	Herrera	Los Santos	Chiriquí	Bocas Del Toro
Total...	<u>6,739</u>	<u>2,194</u>	<u>639</u>	<u>670</u>	<u>404</u>	<u>260</u>	<u>664</u>	<u>253</u>	<u>269</u>	<u>346</u>	<u>493</u>	<u>547</u>
Masculino	<u>1,724</u>	551	183	148	151	60	128	88	65	85	128	137
Femenino	<u>4,988</u>	1,643	456	517	252	192	536	164	204	260	365	399
Sin Datos (1)	<u>27</u>	0	0	5	1	8	0	1	0	1	0	11

Nota(P): Esta información corresponde a datos preliminares.

(1) Los sin datos corresponden a información que el momento no contamos con el sexo específico de la víctima.

(2) Referente a las personas atendidas en la fase de Juicio oral; esta información la puede ubicar el cuadro 8 y 9 de forma específica.

Fuente: Unidad de Protección a Víctimas, Testigos, Peritos y Demás Intervinientes a Nivel Nacional.

Gráfico 1. DISTRIBUCIÓN PORCENTUAL DE NÚMEROS DE PERSONAS ATENDIDAS EN LA UNIDAD DE PROTECCIÓN A VÍCTIMAS, TESTIGOS, PERITOS Y DEMÁS INTERVINIENTES DE LOS PROCESOS PENALES, A NIVEL NACIONAL, POR SEXO:
DEL 1 DE ENERO AL 31 DE MARZO DEL 2022 (P)



Fuente: Unidad de Protección a Víctimas, Testigos, Peritos y Demás Intervinientes a Nivel Nacional.



MINISTERIO PÚBLICO
PROCURADURÍA GENERAL DE LA NACIÓN
UNIDAD DE PROTECCIÓN A VÍCTIMAS, TESTIGOS, PERITOS Y DEMÁS INTERVINIENTES
Cuadro 4. CANTIDAD DE ATENCIONES EN LOS PROCESOS PENALES, POR ÁREA GEOGRÁFICA, SEGÚN TIPOS DE SERVICIOS BRINDADOS:
DEL 1 DE ENERO AL 31 DE MARZO DEL 2022 (P)

Tipos de Servicios Brindados (1)	Total (3)	Área Geográfica (2)										
		Panamá	San Miguelito	Panamá Oeste	Colón	Darién	Coclé	Veraguas	Herrera	Los Santos	Chiriquí	Bocas Del Toro
Total...	7,664	2,534	231	711	519	366	868	268	387	378	555	847
Servicio Psicológica	4,879	1,886	176	595	314	140	445	136	80	204	421	482
Servicio de Trabajo Social	1,928	405	46	96	158	226	331	117	246	70	133	100
Servicio Legal	857	243	9	20	47	0	92	15	61	104	1	265

Nota(P): Esta información corresponde a datos preliminares.

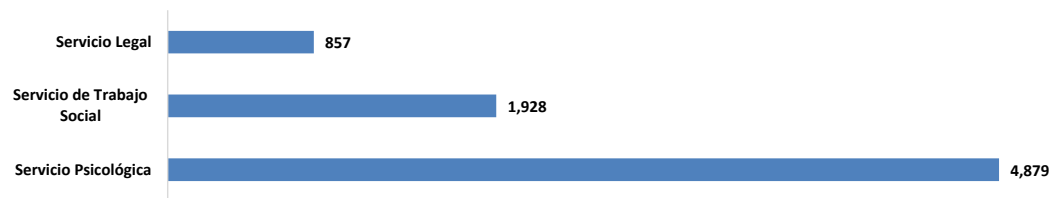
(1) Cabe mencionar que a una víctima se le pueden brindar más de una atención.

(2) Referente a las personas atendidas en la fase de Juicio oral; esta información la puede ubicar el cuadro 8 y 9 de forma específica.

(3) Los sin datos corresponden a información que el momento no contamos con el sexo específico de la víctima.

Fuente: Unidad de Protección a Víctimas, Testigos, Peritos y Demás Intervinientes a Nivel Nacional.

Gráfico 2. CANTIDAD DE ATENCIONES REALIZADAS DE LA UNIDAD DE PROTECCIÓN A VÍCTIMAS, TESTIGOS, PERITOS Y DEMÁS INTERVINIENTES
EN LOS PROCESOS PENALES, POR ÁREA GEOGRÁFICA, TIPOS DE SERVICIOS BRINDADOS:
DEL 1 DE ENERO AL 31 DE MARZO DEL 2022 (P)



Fuente: Unidad de Protección a Víctimas, Testigos, Peritos y Demás Intervinientes a Nivel Nacional.



MINISTERIO PÚBLICO
PROCURADURÍA GENERAL DE LA NACIÓN
UNIDAD DE PROTECCIÓN A VÍCTIMAS, TESTIGOS, PERITOS Y DEMÁS INTERVINIENTES
Cuadro 5. CANTIDAD DE PERSONAS ATENDIDAS EN LOS PROCESOS PENALES; POR ÁREA GEOGRÁFICA, SEGÚN TIPO DE RELACIÓN CON LA VÍCTIMA:
DEL 1 DE ENERO AL 31 DE MARZO DEL 2022 (P)

Relación con la Víctima	Total (2)	Área Geográfica (2)										
		Panamá	San Miguelito	Panamá Oeste	Colón	Darién	Coclé	Veraguas	Herrera	Los Santos	Chiriquí	Bocas Del Toro
Total...	<u>6,739</u>	<u>2,194</u>	<u>639</u>	<u>670</u>	<u>404</u>	<u>260</u>	<u>664</u>	<u>253</u>	<u>269</u>	<u>346</u>	<u>493</u>	<u>547</u>
Conocidos	<u>1,362</u>	455	154	179	92	46	113	42	63	63	72	83
Familiares	<u>3,576</u>	1,239	362	296	219	117	383	146	127	239	239	209
Ninguno	<u>1,455</u>	500	123	108	30	69	106	57	63	26	119	254
Por Determinar (1)	<u>346</u>	0	0	87	63	28	62	8	16	18	63	1

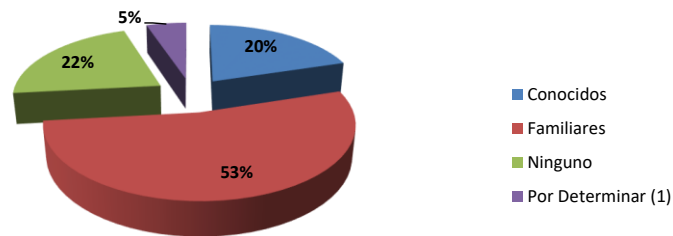
Nota(P): Esta información corresponde a datos preliminares.

(1) Los sin datos corresponden aquellas personas con la que no se cuenta con la relación específica de la víctima.

(2) Referente a las personas atendidas en la fase de Juicio oral; esta información la puede ubicar el cuadro 8 y 9 de forma específica.

Fuente: Unidad de Protección a Víctimas, Testigos, Peritos y Demás Intervinientes a Nivel Nacional.

Gráfico 3. DISTRIBUCIÓN PORCENTUAL DE NÚMERO DE ATENCIONES EN LOS PROCESOS PENALES; A NIVEL NACIONAL,
POR ÁREA GEOGRÁFICA SEGÚN TIPO DE RELACIÓN CON LA VÍCTIMA:
DEL 1 DE ENERO AL 31 DE MARZO DEL 2022 (P)



Fuente: Unidad de Protección a Víctimas, Testigos, Peritos y Demás Intervinientes a Nivel Nacional.

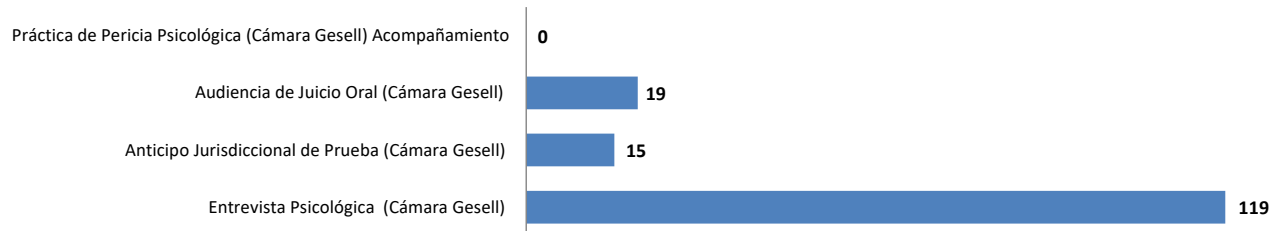


MINISTERIO PÚBLICO
PROCURADURÍA GENERAL DE LA NACIÓN
UNIDAD DE PROTECCIÓN A VÍCTIMAS, TESTIGOS, PERITOS Y DEMÁS INTERVINIENTES
Cuadro 6. CANTIDAD DE ATENCIONES EN CÁMARA GESELL REALIZADAS EN LOS PROCESOS PENALES, POR ÁREA GEOGRÁFICA SEGÚN, TIPOS DE SERVICIOS BRINDADOS:
DEL 1 DE ENERO AL 31 DE MARZO DEL 2022 (P)

Tipos de Servicios Brindados	Área Geográfica						
	Total	Panamá	Panamá Oeste	Herrera	Los Santos	Chiriquí	Bocas Del Toro
Total...	153	21	40	10	2	10	70
Entrevista Psicológica (Cámara Gesell)	119	15	26	10	2	7	59
Anticipo Jurisdiccional de Prueba (Cámara Gesell)	15	5	0	0	0	3	7
Audiencia de Juicio Oral (Cámara Gesell)	19	1	14	0	0	0	4
Práctica de Pericia Psicológica (Cámara Gesell) Acompañamiento	0	0	0	0	0	0	0

Fuente: Unidad de Protección a Víctimas, Testigos, Peritos y Demás Intervinientes a Nivel Nacional.

Gráfico 4. NÚMERO DE ATENCIONES DE CÁMARA DE GESELL REALIZADAS DE LOS PROCESOS PENALES A NIVEL NACIONAL, POR TIPO DE SERVICIO:
DEL 1 DE ENERO AL 31 DE MARZO DEL 2022 (P)



Fuente: Unidad de Protección a Víctimas, Testigos, Peritos y Demás Intervinientes a Nivel Nacional.



MINISTERIO PÚBLICO

PROCURADURÍA GENERAL DE LA NACIÓN

UNIDAD DE PROTECCIÓN A VÍCTIMAS, TESTIGOS, PERITOS Y DEMÁS INTERVINIENTES

Cuadro 7. CANTIDAD DE ATENCIONES DE CÁMARA GESELL REALIZADAS, EN LOS PROCESOS PENALES, POR SEXO Y RANGO EDAD SEGÚN TIPO DE DELITOS GENÉRICOS:
DEL 1 DE ENERO AL 31 DE MARZO DEL 2022 (P)

Delitos Genéricos	Total	Sexo y Rango Edad											
		Femenino						Masculino					
		0 -9 años	10 -17 años	18 -29 años	30 - 49 años	50 años y Más	Sin Datos (1)	0 -9 años	10 -17 años	18 -29 años	30 - 49 años	50 años y Más	Sin Datos (1)
Total...	153	31	73	3	0	0	2	18	22	0	0	0	4
Delitos Contra la Vida y la Integridad Personal	4	0	1	0	0	0	0	2	0	0	0	0	1
Delitos Contra la Libertad	0	0	0	0	0	0	0	0	0	0	0	0	0
Delitos Contra la Libertad e Integridad Sexual	118	28	59	1	0	0	2	14	12	0	0	0	2
Delitos Contra el Honor de la Persona Natural	0	0	0	0	0	0	0	0	0	0	0	0	0
Delitos Contra el Orden Jurídico Familiar y el Estado Civil	25	1	13	1	0	0	0	2	8	0	0	0	0
Delitos Contra el Patrimonio Económico	3	1	0	1	0	0	0	0	0	0	0	0	1
Delitos Contra el Orden Económico	0	0	0	0	0	0	0	0	0	0	0	0	0
Delitos Contra la Seguridad Jurídica de los Medios Electrónicos	0	0	0	0	0	0	0	0	0	0	0	0	0
Delitos Contra la Seguridad Colectiva	0	0	0	0	0	0	0	0	0	0	0	0	0
Delitos Contra la Administración Pública	0	0	0	0	0	0	0	0	0	0	0	0	0
Delitos Contra la Fe Pública	0	0	0	0	0	0	0	0	0	0	0	0	0
Delitos Contra la Administración de Justicia	2	1	0	0	0	0	0	0	1	0	0	0	0
Delitos Contra el Ambiente y el Ordenamiento Territorial	0	0	0	0	0	0	0	0	0	0	0	0	0
Delitos Contra la Personalidad Jurídica del Estado	0	0	0	0	0	0	0	0	0	0	0	0	0
Delitos Contra la Humanidad	0	0	0	0	0	0	0	0	0	0	0	0	0
Sin Datos (1)	1	0	0	0	0	0	0	0	1	0	0	0	0

Nota(P): Esta información corresponde a datos preliminares.

1 Los datos sin definir corresponden aquellos donde no se cuenta con el delito genérico.

Fuente: Unidad de Protección a Víctimas, Testigos, Peritos y Demás Intervinientes a Nivel Nacional.



MINISTERIO PÚBLICO
PROCURADURÍA GENERAL DE LA NACIÓN
UNIDAD DE PROTECCIÓN A VÍCTIMAS, TESTIGOS, PERITOS Y DEMÁS INTERVINIENTES
Cuadro 8. CANTIDAD DE ATENCIONES EN FASE DE AUDIENCIAS DE JUICIO ORAL, POR ÁREA GEOGRÁFICA, SEGÚN TIPOS DE SERVICIOS BRINDADOS:
DEL 1 DE ENERO AL 31 DE MARZO DEL 2022 (P)

Tipos de Servicios Brindados	Total	Área Geográfica										
		Panamá	San Miguelito	Panamá Oeste	Colón	Darién	Coclé	Veraguas	Herrera	Los Santos	Chiriquí	Bocas Del Toro
Total...	<u>3,544</u>	<u>333</u>	<u>475</u>	<u>1,276</u>	<u>511</u>	<u>209</u>	<u>138</u>	<u>54</u>	<u>61</u>	<u>190</u>	<u>70</u>	<u>227</u>
Servicio Psicológica	<u>250</u>	9	71	79	0	26	26	13	0	16	10	0
Servicio de Trabajo Social	<u>2,798</u>	324	404	702	511	183	112	40	61	174	60	227
Servicio Legal	<u>496</u>	0	0	495	0	0	0	1	0	0	0	0

Nota(P): Esta información corresponde a datos preliminares.

(1) Cabe mencionar que a una víctima se le pueden brindar más de una atención.

(2) Referente a las personas atendidas en la fase de Juicio oral; esta información la puede ubicar el cuadro 8 y 9 de forma específica.

(3) Los sin datos corresponden a información que el momento no contamos con el sexo específico de la víctima.

Gráfico 5. NÚMERO DE ATENCIONES EN FASE DE AUDIENCIAS DE JUICIO ORAL, EN DE LA UNIDAD DE PROTECCIÓN A VÍCTIMAS,
TESTIGOS, PERITOS Y DEMÁS INTERVINIENTES EN LOS PROCESOS PENALES, POR TIPO DE SERVICIO BRINDADA:
DEL 1 DE ENERO AL 31 DE MARZO DEL 2022 (P)



Fuente: Unidad de Protección a Víctimas, Testigos, Peritos y Demás Intervinientes a Nivel Nacional.



MINISTERIO PÚBLICO

PROCURADURÍA GENERAL DE LA NACIÓN

UNIDAD DE PROTECCIÓN A VÍCTIMAS, TESTIGOS, PERITOS Y DEMÁS INTERVINIENTES

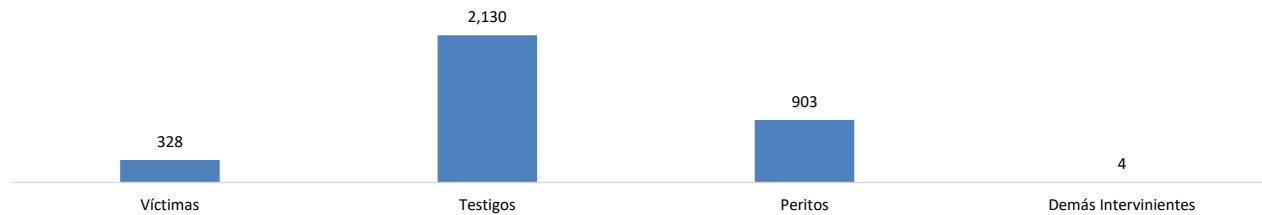
Cuadro 9. CANTIDAD DE PERSONAS ATENDIDAS EN FASE DE AUDIENCIAS DE JUICIO ORAL, POR ÁREA GEOGRÁFICA, SEGÚN TIPO DE USUARIO:
DEL 1 DE ENERO AL 31 DE MARZO DEL 2022 (P)

Tipo de Usuario	Total (2)	Área Geográfica										
		Panamá	San Miguelito	Panamá Oeste	Colón	Darién	Coclé	Veraguas	Herrera	Los Santos	Chiriquí	Bocas Del Toro
Total...	<u>3,365</u>	<u>161</u>	<u>475</u>	<u>1,286</u>	<u>511</u>	<u>121</u>	<u>209</u>	<u>54</u>	<u>61</u>	<u>190</u>	<u>70</u>	<u>227</u>
Víctimas	<u>328</u>	10	70	127	3	15	24	15	8	31	1	24
Testigos	<u>2,130</u>	60	235	875	402	73	124	24	40	119	50	128
Peritos	<u>903</u>	89	170	284	106	33	61	15	13	40	19	73
Demás Intervinientes	<u>4</u>	2	0	0	0	0	0	0	0	0	0	2

Nota(P): Esta información corresponde a datos preliminares.

Fuente: Unidad de Protección a Víctimas, Testigos, Peritos y Demás Intervinientes a Nivel Nacional.

Gráfico 6. NÚMERO DE ATENCIONES EN LAS AUDIENCIAS DE JUICIO ORAL, EN DE LA UNIDAD DE PROTECCIÓN A VÍCTIMAS, TESTIGOS, PERITOS Y DEMÁS INTERVINIENTES EN LOS PROCESOS PENALES, POR ÁREA GEOGRÁFICA, SEGÚN TIPOS DE USUARIO:
DEL 1 DE ENERO AL 31 DE MARZO DEL 2022 (P)



Fuente: Unidad de Protección a Víctimas, Testigos, Peritos y Demás Intervinientes a Nivel Nacional.