



**MINISTERIO PÚBLICO
PROCURADURÍA GENERAL DE LA NACIÓN
OFICINA DEL CONSEJO DISCIPLINARIO**

Cuadro 1. MOVIMIENTOS DE EXPEDIENTES: DEL 1 DE ENERO AL 31 DE MARZO DE 2022.

Movimientos de Expedientes	Total	%
Pendiente al 31 de Diciembre 2021 (a)	19	..
Ingreso	38	..
Egreso	33	58%
En Trámite (1)	24	42%

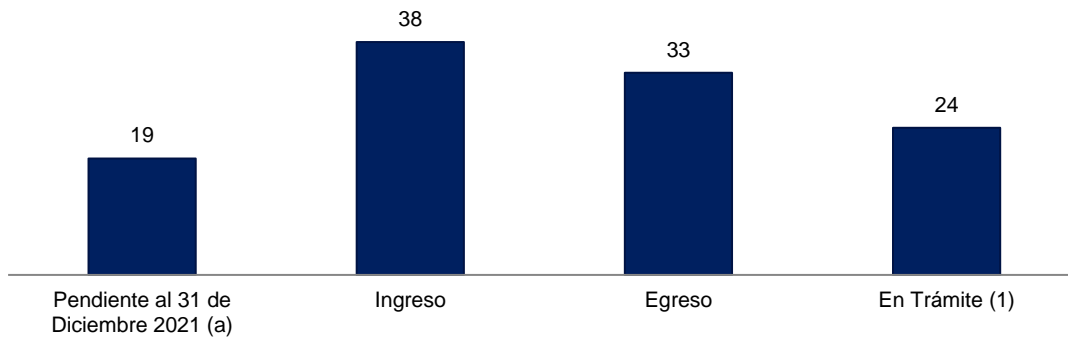
(a) Son expedientes que quedaron en proceso de investigación al 31 de diciembre del 2021.

(1) Son expedientes que se encuentran en proceso de investigación según los términos.

.. Dato no aplica al grupo.

Fuente: Ministerio Público, Oficina del Consejo Disciplinario.

**Gráfica 1. MOVIMIENTOS DE EXPEDIENTES:
DEL 1 DE ENERO AL 31 DE MARZO DE 2022.**



Fuente: Ministerio Público, Oficina del Consejo Disciplinario.



**MINISTERIO PÚBLICO
PROCURADURÍA GENERAL DE LA NACIÓN
OFICINA DEL CONSEJO DISCIPLINARIO**

Cuadro 2. TIPOS DE SALIDAS: DEL 1 DE ENERO AL 31 DE MARZO DE 2022.

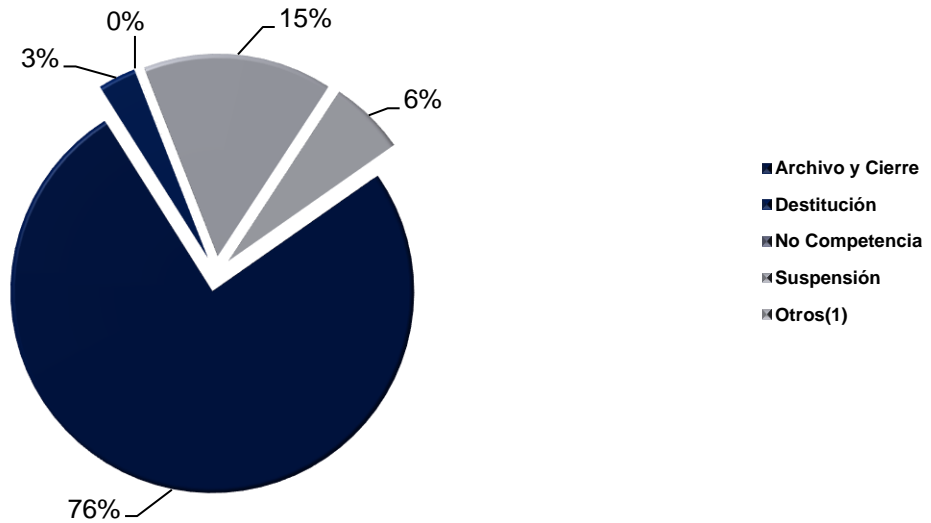
Tipos de Salidas	Número	%
TOTAL	33	100%
Archivo y Cierre	25	76%
Destitución	1	3%
No Competencia	0	0%
Suspensión	5	15%
Otros(1)	2	6%

Nota :la información mostrada en el cuadro 2, son por expedientes.

(1) Se refiere a expedientes que se enviaron a la autoridad nominadora para resolver un incidente; ya sea para acumulación, prescripción o nulidad del proceso, etc.

Fuente: Ministerio Público, Oficina del Consejo Disciplinario.

Gráfica 2. DISTRIBUCIÓN PORCENTUAL DE LAS SALIDAS DE LOS EXPEDIENTES QUE MANTIENE EL CONSEJO DISCIPLINARIO SEGÚN TIPO: DEL 1 DE ENERO AL 31 DE MARZO DE 2022.



Fuente: Ministerio Público, Oficina del Consejo Disciplinario.



**MINISTERIO PÚBLICO
PROCURADURÍA GENERAL DE LA NACIÓN
OFICINA DEL CONSEJO DISCIPLINARIO**

Cuadro 3. TIPOS DE COLABORADORES INVESTIGADOS: DEL 1 DE ENERO AL 31 DE MARZO DE 2022.

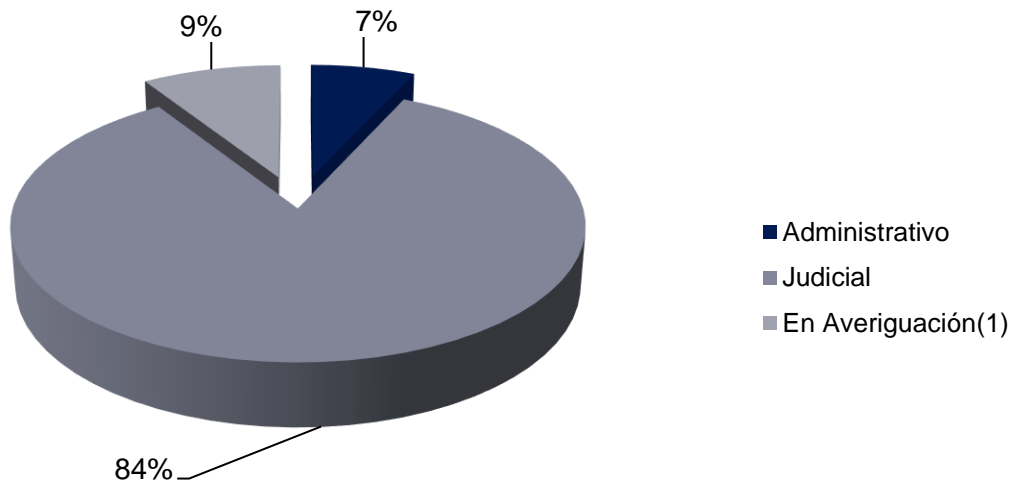
Tipos de Colaboradores	Total	%
Total...	44	100%
Administrativo	3	7%
Judicial	37	84%
En Averiguación(1)	4	9%

Nota: El número de entradas no es igual a la cantidad de personas vinculadas; ya que en un mismo caso se pueden investigar a varios colaboradores.

(1) se refiere a información pendiente por actualizar por la Oficina del Consejo Disciplinario.

Fuente: Ministerio Público, Oficina del Consejo Disciplinario.

Gráfica 3. DISTRIBUCIÓN PORCENTUAL DE LOS COLABORADORES INVESTIGADOS POR EL CONSEJO DISCIPLINARIO SEGÚN TIPO: DEL 1 DE ENERO AL 31 DE MARZO DE 2022.





**MINISTERIO PÚBLICO
 PROCURADURÍA GENERAL DE LA NACIÓN
 OFICINA DEL CONSEJO DISCIPLINARIO**

Cuadro 4. MOVIMIENTOS DE EXPEDIENTES: DEL 1 DE ENERO AL 31 DE MARZO DE 2022.

Cargos de los Colaboradores	Total	Sexo		En Averiguación(1)
		Femenino	Masculino	
Total....	44	22	20	2
Analista Financiero	1	-	1	-
Asesora Legal	0	-	-	-
Asistentes Operativos	8	6	2	-
Abogado III	1	1	-	-
Citador	0	-	-	-
Conductores	1	-	1	-
Coordinación	0	-	-	-
Escribiente I	0	-	-	-
Fiscales Coordinador	0	-	-	-
Fiscales Adjuntos	20	10	10	-
Fiscales de Circuito	3	2	1	-
Fiscales Superiores	3	2	1	-
Inspectores	2	-	2	-
Oficial Mayor	0	-	-	-
Oficinista	0	-	-	-
Personeros	3	1	2	-
Psicólogos	0	-	-	-
Registro y Reparto	0	-	-	-
Receptor	0	-	-	-
Secretaria	0	-	-	-
Secretaria II	0	-	-	-
Mensajeros	0	-	-	-
Subdirectora	0	-	-	-
Sumarias(1)	0	-	-	-
Sin Individualizar(1)	2	-	-	2

NOTA: La información mostrada es por colaborador.

(1) se refiere a información pendiente por actualizar por la Oficina del Consejo Disciplinario.

(-) Cantidad en cero.

Fuente: Ministerio Público, Oficina del Consejo Disciplinario.



**MINISTERIO PÚBLICO
 PROCURADURÍA GENERAL DE LA NACIÓN
 OFICINA DEL CONSEJO DISCIPLINARIO**

Cuadro 5. NÚMERO DE COLABORADORES INVESTIGADOS, POR SEXO, SEGÚN RANGO DE EDAD: DEL 1 DE ENERO AL 31 DE MARZO DE 2022.

Rango de Edad de los Colaboradores	Total	Sexo		En Averiguación(1)
		Femenino	Masculino	
Total....	44	22	20	2
18-29 Años	2	2	-	-
30-39 Años	9	6	3	-
40-49 Años	6	3	3	-
50-59 Años	1	-	1	-
60 Años y Más	2	1	1	-
En Averiguación(1)	24	10	12	2

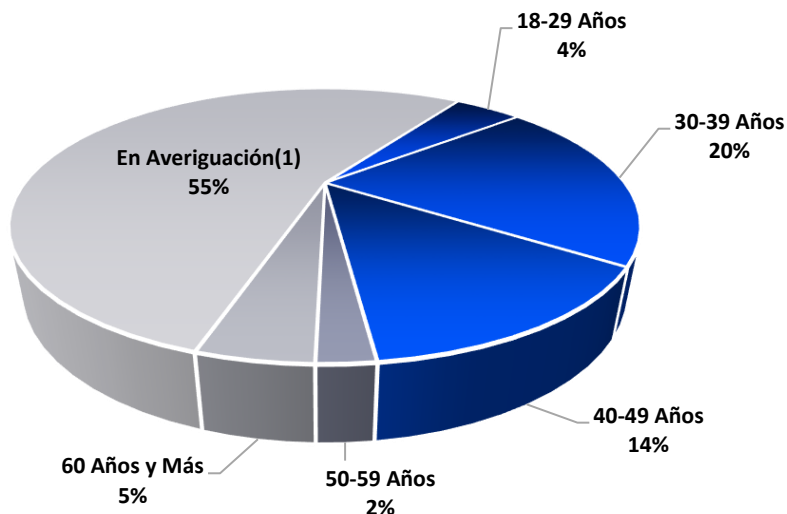
NOTA: La información mostrada es por colaborador.

(1) se refiere a información pendiente por actualizar por la Oficina del Consejo Disciplinario.

(-) Cantidad en cero.

Fuente: Ministerio Público, Oficina del Consejo Disciplinario.

Gráfica 4. DISTRIBUCIÓN PORCENTUAL DE LOS COLABORADORES INVESTIGADOS, SEGÚN RANGO DE EDAD: DEL 1 DE ENERO AL 31 DE MARZO DE 2022.



Fuente: Ministerio Público, Oficina del Consejo Disciplinario.



**MINISTERIO PÚBLICO
 PROCURADURÍA GENERAL DE LA NACIÓN
 OFICINA DEL CONSEJO DISCIPLINARIO**

Cuadro 6. NÚMERO DE COLABORADORES INVESTIGADOS, SEGÚN PROVINCIA: DEL 1 DE ENERO AL 31 DE MARZO DE 2022.

Provincia	Total	Porcentaje
Total....	44	100%
Bocas del Toro	-	0%
Chiriquí	1	2%
Coclé	-	0%
Colón y Guna Yala	6	14%
Darién	2	5%
Herrera	-	0%
Los Santos	8	18%
Panamá	11	25%
Panamá Oeste	2	5%
Veraguas	1	2%
En Averiguación(1)	13	30%

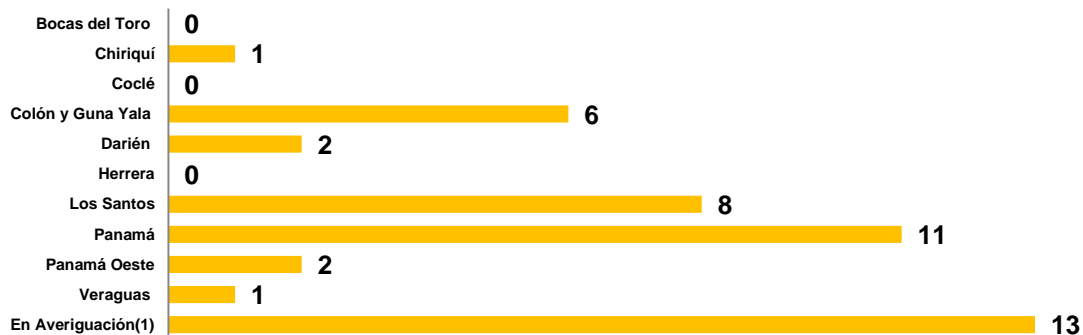
NOTA: La información mostrada es por colaborador.

(1) se refiere a información pendiente por actualizar por la Oficina del Consejo Disciplinario

(-) Cantidad en cero.

Fuente: Ministerio Público, Oficina del Consejo Disciplinario.

**Gráfica 5. NÚMERO DE COLABORADORES INVESTIGADOS SEGÚN PROVINCIA:
 DEL 1 DE ENERO AL 31 DE MARZO DE 2022.**



Fuente: Ministerio Público, Oficina del Consejo Disciplinario.



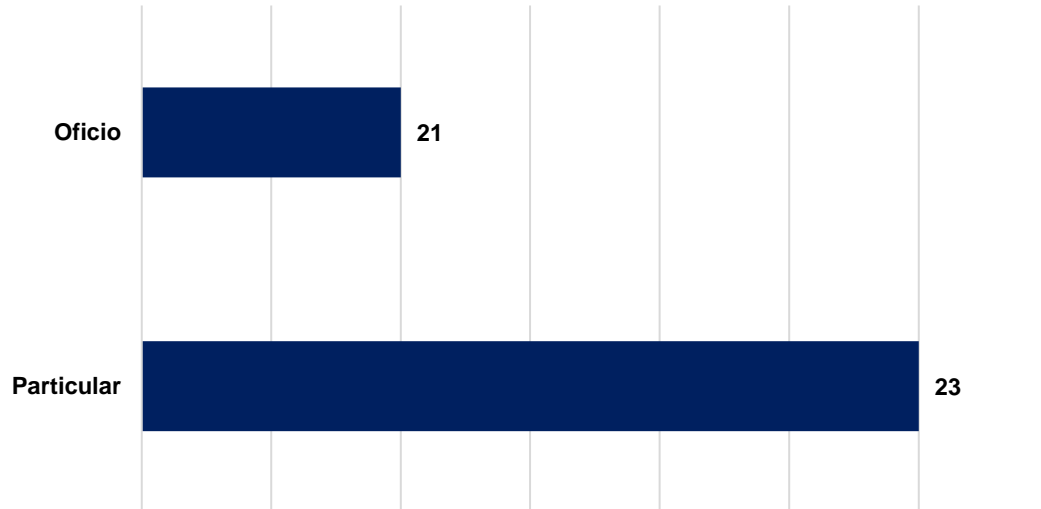
**MINISTERIO PÚBLICO
PROCURADURÍA GENERAL DE LA NACIÓN
OFICINA DEL CONSEJO DISCIPLINARIO**

Cuadro 7. NÚMERO DE COLABORADORES INVESTIGADOS, SEGÚN TIPO DE DENUNCIA: DEL 1 DE ENERO AL 31 DE MARZO DE 2022.

Tipo de Denuncia	Total	Porcentaje
Total....	44	100%
Oficio	21	48%
Particular	23	52%

NOTA: La información mostrada es por colaborador.
Fuente: Ministerio Público, Oficina del Consejo Disciplinario.

Gráfica 6. NÚMERO DE COLABORADORES INVESTIGADOS, POR TIPO DENUNCIA: DEL 1 DE ENERO AL 31 DE MARZO DEL 2022.



Fuente: Ministerio Público, Oficina del Consejo Disciplinario.



**MINISTERIO PÚBLICO
 PROCURADURÍA GENERAL DE LA NACIÓN
 OFICINA DEL CONSEJO DISCIPLINARIO**

Cuadro 8. NÚMERO DE COLABORADORES INVESTIGADOS, POR RANGO DE TIEMPO EN EL PUESTO DONDE REALIZA LA FALTA, SEGÚN RANGO DE TIEMPO DE LABOR EN LA INSTITUCIÓN: DEL 1 DE ENERO AL 31 DE MARZO DE 2022.

Rango de Tiempo en la Institución	Total	Rango de Tiempo en el Puesto donde Realiza la Falta				
		0-5 Años	6-10 Años	11-20 Años	21 Años y Más	En Averiguación(1)
Total....	44	18	1	0	0	25
0-5 Años	7	6	1	-	-	-
6-10 Años	4	4	-	-	-	-
11-20 Años	6	6	-	-	-	-
21 Años y Más	2	2	-	-	-	-
En Averiguación(1)	25	-	-	-	-	25

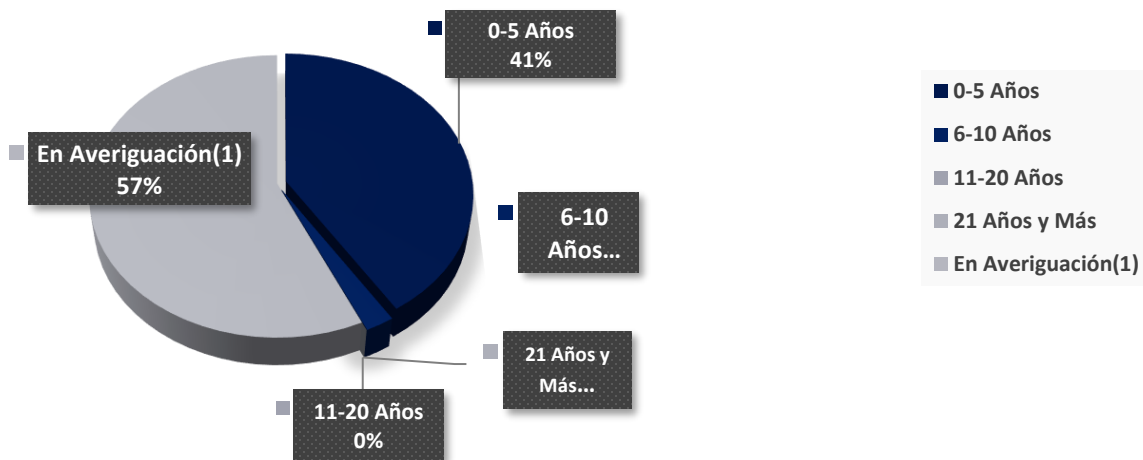
NOTA: La información mostrada es por colaborador.

(1) se refiere a información pendiente por actualizar por la Oficina del Consejo Disciplinario.

(-) Cantidad en cero.

Fuente: Ministerio Público, Oficina del Consejo Disciplinario.

Gráfica 7. DISTRIBUCIÓN PORCENTUAL DE LOS COLABORADORES INVESTIGADOS, SEGÚN RANGO DE TIEMPO DE LABOR EN LA INSTITUCIÓN, POR RANGO DE TIEMPO EN EL PUESTO DONDE REALIZA LA FALTA: DEL 1 DE ENERO AL 31 DE MARZO DEL 2022



Fuente: Ministerio Público, Oficina del Consejo Disciplinario.



**MINISTERIO PÚBLICO
 PROCURADURÍA GENERAL DE LA NACIÓN
 OFICINA DEL CONSEJO DISCIPLINARIO**

Cuadro 9. NÚMERO DE COLABORADORES INVESTIGADOS, POR ÁREA DE TRABAJO, SEGÚN PROVINCIA: DEL 1 DE ENERO AL 31 DE MARZO DE 2022.

Provincia	Total	Tipo de Colaborador		
		Administrativo	Judicial	En Averiguación(1)
Total....	44	3	37	4
Bocas Del Toro	0	-	-	-
Chiriquí	1	-	1	-
Coclé	0	-	-	-
Colón y Guna Yala	6	-	6	-
Darién	2	-	2	-
Herrera	0	-	-	-
Los Santos	8	1	7	-
Panamá	11	1	10	-
Panamá Oeste	2	1	1	-
Veraguas	1	-	1	-
En Averiguación(1)	13	-	9	4

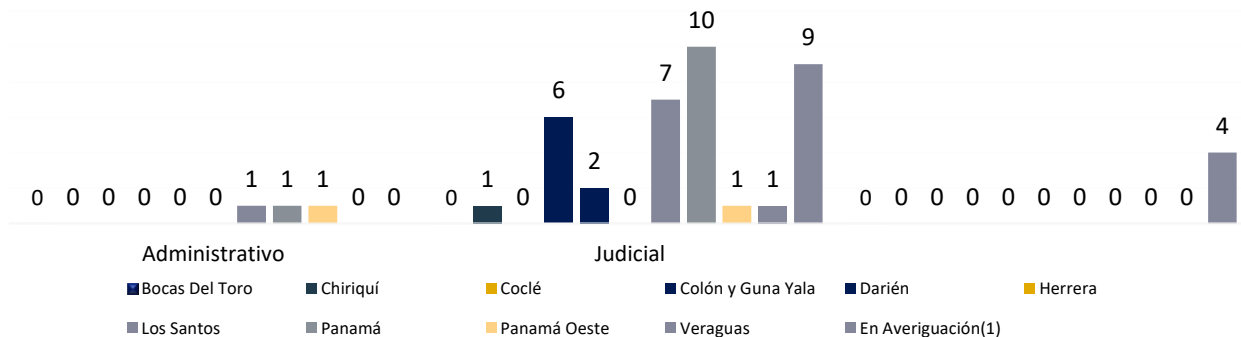
NOTA: La información mostrada es por colaborador.

(1) se refiere a información pendiente por actualizar por la Oficina del Consejo Disciplinario.

(-) Cantidad en cero.

Fuente: Ministerio Público, Oficina del Consejo Disciplinario.

Gráfica 8. NÚMERO DE COLABORADORES INVESTIGADOS, POR ÁREA DE TRABAJO, SEGÚN PROVINCIA: DEL 1 DE ENERO AL 31 DE MARZO DE 2022.



Fuente: Ministerio Público, Oficina del Consejo Disciplinario.



**MINISTERIO PÚBLICO
 PROCURADURÍA GENERAL DE LA NACIÓN
 OFICINA DEL CONSEJO DISCIPLINARIO**

Cuadro 10. TIPOS DE SALIDAS DE LOS EXPEDIENTES POR COLABORADOR, POR DECISIÓN DEL CASO, SEGÚN MIEMBRO SUSTANCIADOR QUE LO INVESTIGA: DEL 1 ENERO AL 31 DE MARZO DE 2022

Miembro Sustanciador que lo Investiga	Total	Decisión del Caso				
		Archivo y Cierre	Destitución	No Competencia	Suspensión	Otros(1)
Total....	31	25	1	1	4	0
AACH	0	-	-	-	-	-
DADC	0	-	-	-	-	-
EJS	5	5	-	-	-	-
GMA	9	6	-	1	2	-
HCC	6	5	-	-	1	-
JACC	4	4	-	-	-	-
JJCHN	7	5	1	-	1	-
NGDD	0	-	-	-	-	-


NOTA: La información mostrada es por colaborador.

(-) Cantidad en cero.

(1) Se refiere a expedientes que se enviaron a la autoridad nominadora para resolver un incidente; ya sea para acumulación, prescripción o nulidad del proceso, etc.

Fuente: Ministerio Público, Oficina del Consejo Disciplinario.

Gráfica 9. DISTRIBUCIÓN PORCENTUAL DE LOS TIPOS DE SALIDAS DE LOS EXPEDIENTES POR COLABORADOR, SEGÚN MIEMBRO SUSTANCIADOR QUE LO INVESTIGA, POR DECISIÓN DEL CASO: DEL 1 DE ENERO AL 31 DE MARZO DE 2022.



Fuente: Ministerio Público, Oficina del Consejo Disciplinario.