



MINISTERIO PÚBLICO
PROCURADURÍA GENERAL DE LA NACIÓN

Cuadro 1. NÚMERO DE DENUNCIAS RECEPTADAS EN EL SISTEMA PENAL ACUSATORIO DE HECHOS DELICTIVOS OCURRIDOS EN EL SEGUNDO DISTRITO JUDICIAL DE PANAMÁ, POR TIPO DE INGRESO, SEGÚN UNIDAD RECEPTORA: DEL 1 AL 28 DE FEBRERO DE 2022. (P)

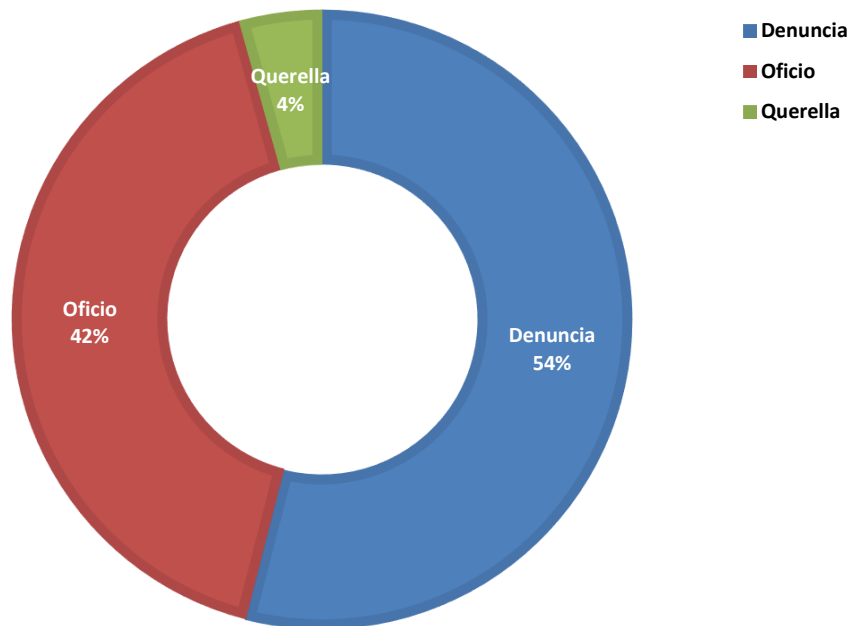
Unidad Receptora ⁽¹⁾	Total...	Tipo de Ingreso		
		Denuncia	Oficio	Querella
TOTAL...	628	339	262	27
Unidades de Atención Primarias Del Circuito Judicial de Coclé	341	189	141	11
Otras Unidades de Atención Primarias que no son del Circuito Judicial de Coclé	5	3	-	2
Unidades de Atención Primarias Del Circuito Judicial de Veraguas	275	143	118	14
Otras Unidades de Atención Primarias que no son del Circuito Judicial de Veraguas	7	4	3	-

(P) Cifras preliminares.

(1) Las noticias criminales presentadas corresponden al lugar de ocurrencia del hecho.

Fuente: Centro de Estadísticas, Ministerio Público de Veraguas y Coclé, Plataforma del Sistema Penal Acusatorio.

GRÁFICA 1. DISTRIBUCIÓN PORCENTUAL DE LAS DENUNCIAS RECEPTADAS EN EL SISTEMA PENAL ACUSATORIO DE HECHOS DELICTIVOS OCURRIDOS EN EL SEGUNDO DISTRITO JUDICIAL DE PANAMÁ, POR TIPO DE INGRESO: DEL 1 AL 28 DE FEBRERO DE 2022. (P)



Fuente: Centro de Estadísticas, Ministerio Público de Veraguas y Coclé, Plataforma del Sistema Penal Acusatorio.



MINISTERIO PÚBLICO
PROCURADURÍA GENERAL DE LA NACIÓN

Cuadro 2. NÚMERO DE DENUNCIAS RECEPTADAS EN EL SISTEMA PENAL ACUSATORIO DE HECHOS DELICTIVOS OCURRIDOS EN EL SEGUNDO DISTRITO JUDICIAL DE PANAMÁ, POR CIRCUITO JUDICIAL, SEGÚN DELITOS GENÉRICOS: DEL 1 AL 28 DE FEBRERO DE 2022. (P)

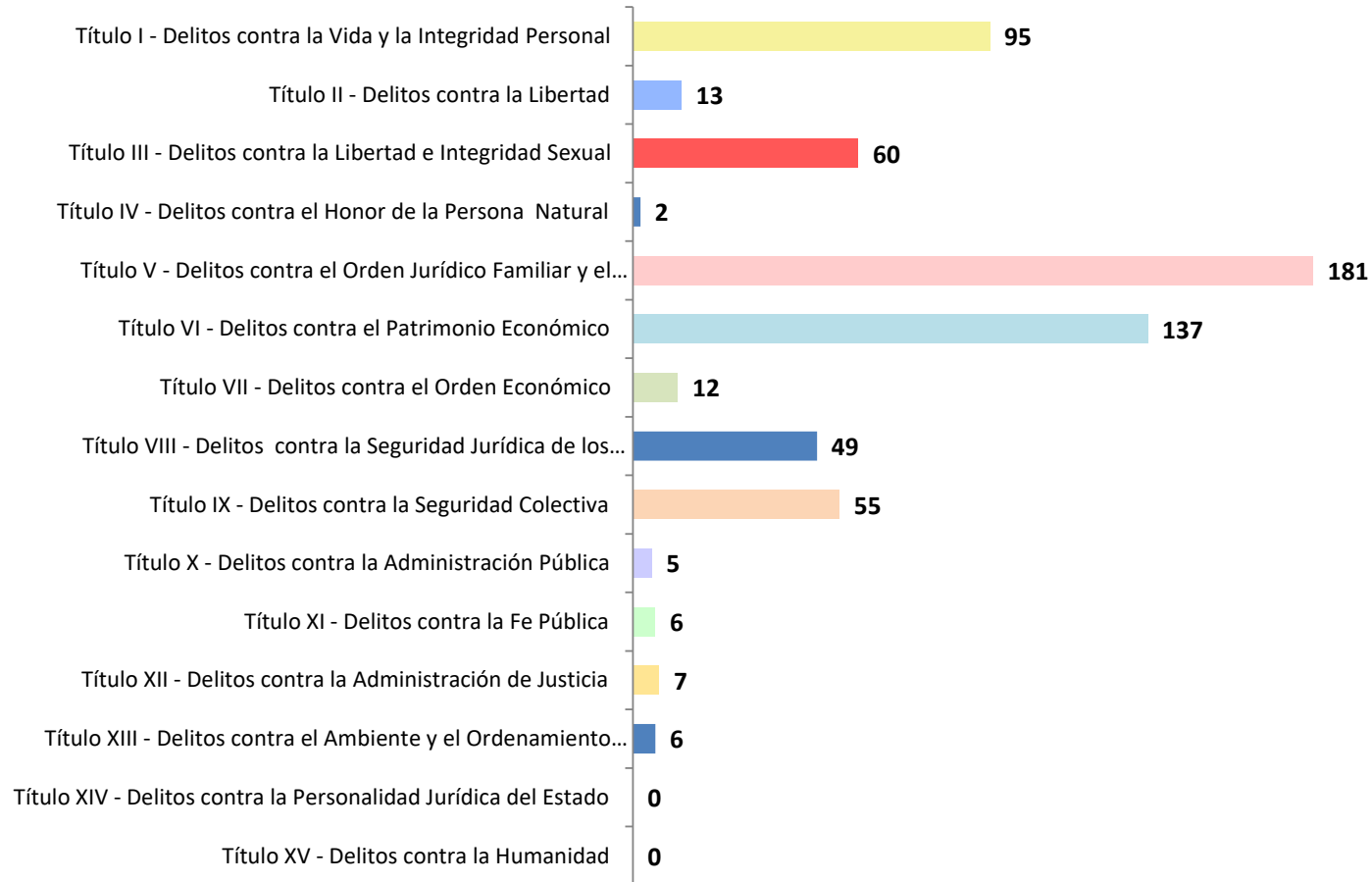
Delitos Genéricos ⁽¹⁾	Total...		Circuito Judicial	
	Número	Porcentaje	Coclé	Veraguas
TOTAL...	628	100%	346	282
Título I - Delitos contra la Vida y la Integridad Personal	<u>95</u>	15%	47	48
Título II - Delitos contra la Libertad	<u>13</u>	2%	11	2
Título III - Delitos contra la Libertad e Integridad Sexual	<u>60</u>	10%	32	28
Título IV - Delitos contra el Honor de la Persona Natural	<u>2</u>	0%	-	2
Título V - Delitos contra el Orden Jurídico Familiar y el Estado Civil	<u>181</u>	29%	104	77
Título VI - Delitos contra el Patrimonio Económico	<u>137</u>	22%	73	64
Título VII - Delitos contra el Orden Económico	<u>12</u>	2%	7	5
Título VIII - Delitos contra la Seguridad Jurídica de los Medios Electrónicos	<u>49</u>	8%	-	49
Título IX - Delitos contra la Seguridad Colectiva	<u>55</u>	9%	55	-
Título X - Delitos contra la Administración Pública	<u>5</u>	1%	4	1
Título XI - Delitos contra la Fe Pública	<u>6</u>	1%	2	4
Título XII - Delitos contra la Administración de Justicia	<u>7</u>	1%	6	1
Título XIII - Delitos contra el Ambiente y el Ordenamiento Territorial	<u>6</u>	1%	5	1
Título XIV - Delitos contra la Personalidad Jurídica del Estado	<u>0</u>	0%	-	-
Título XV - Delitos contra la Humanidad	<u>0</u>	0%	-	-

(P) Cifras preliminares.

(1) Las noticias criminales presentadas corresponden al lugar de ocurrencia del hecho.

Fuente: Centro de Estadísticas, Ministerio Público de Veraguas y Coclé, Plataforma del Sistema Penal Acusatorio.

GRÁFICA 2. NÚMERO DE DENUNCIAS RECEPTADAS EN EL SISTEMA PENAL ACUSATORIO DE HECHOS DELICTIVOS OCURRIDOS EN EL SEGUNDO DISTRITO JUDICIAL DE PANAMÁ, SEGÚN DELITOS GENÉRICOS: DEL 1 AL 28 DE FEBRERO DE 2022. (P)



Fuente: Centro de Estadísticas, Ministerio Público de Veraguas y Coclé, Plataforma del Sistema Penal Acusatorio.



MINISTERIO PÚBLICO
PROCURADURÍA GENERAL DE LA NACIÓN

Cuadro 3. NÚMERO DE DENUNCIAS RECEPTADAS EN EL SISTEMA PENAL ACUSATORIO EN EL SEGUNDO DISTRITO JUDICIAL DE PANAMÁ, POR CIRCUITO JUDICIAL, SEGÚN EL TURNO EN QUE SE REGISTRA LA DENUNCIA: DEL 1 AL 28 DE FEBRERO DE 2022. (P)

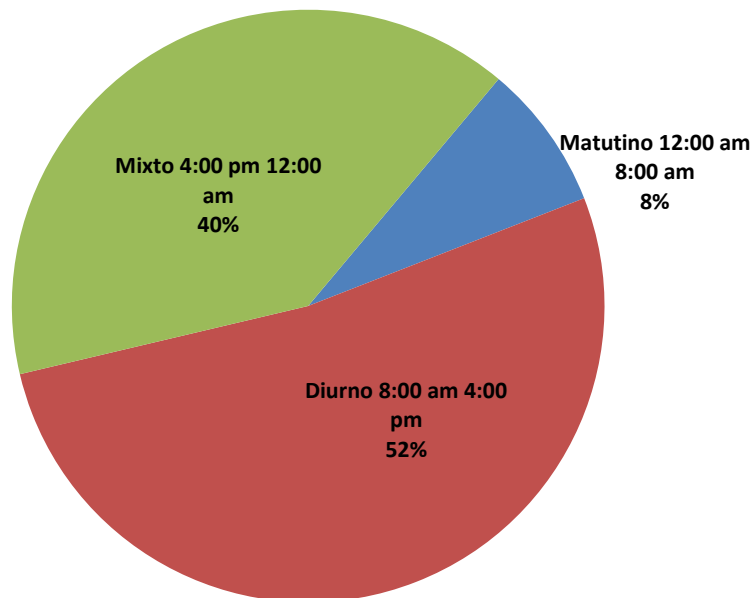
Turno en que se registra la Denuncia ⁽¹⁾	Total...		Circuito Judicial	
	Número	Porcentaje	Coclé	Veraguas
TOTAL...	<u>628</u>	<u>100%</u>	<u>346</u>	<u>282</u>
Matutino 12:00 am 8:00 am	<u>50</u>	8%	30	20
Diurno 8:00 am 4:00 pm	<u>328</u>	52%	172	156
Mixto 4:00 pm 12:00 am	<u>250</u>	40%	144	106

(P) Cifras preliminares.

(1) Las noticias criminales presentadas corresponden al lugar de ocurrencia del hecho.

Fuente: Centro de Estadísticas, Ministerio Público de Veraguas y Coclé, Plataforma del Sistema Penal Acusatorio.

GRÁFICA 3. DISTRIBUCIÓN PORCENTUAL DE LAS DENUNCIAS RECEPTADAS EN EL SISTEMA PENAL ACUSATORIO EN EL SEGUNDO DISTRITO JUDICIAL DE PANAMÁ, SEGÚN TURNO EN QUE SE REGISTRA LA DENUNCIA: DEL 1 AL 28 DE FEBRERO DE 2022. (P)



Fuente: Centro de Estadísticas, Ministerio Público de Veraguas y Coclé, Plataforma del Sistema Penal Acusatorio.



MINISTERIO PÚBLICO
PROCURADURÍA GENERAL DE LA NACIÓN

Cuadro 4. NÚMEROS DE DENUNCIAS RECEPTADAS EN EL SISTEMA PENAL ACUSATORIO EN EL SEGUNDO DISTRITO JUDICIAL DE PANAMÁ, POR CIRCUITO JUDICIAL, SEGÚN DÍA DE LA SEMANA: DEL 1 AL 28 DE FEBRERO DE 2022. (P)

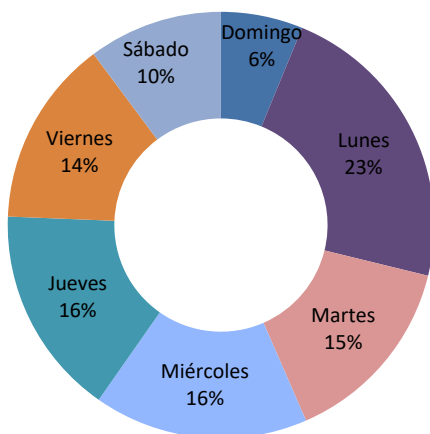
Día de la semana ⁽¹⁾	Total...		Circuito Judicial	
	Número	Porcentaje	Coclé	Veraguas
TOTAL...	<u>628</u>	<u>100%</u>	<u>346</u>	<u>282</u>
Domingo	<u>39</u>	6%	25	14
Lunes	<u>142</u>	23%	64	78
Martes	<u>92</u>	15%	54	38
Miércoles	<u>102</u>	16%	59	43
Jueves	<u>100</u>	16%	55	45
Viernes	<u>89</u>	14%	47	42
Sábado	<u>64</u>	10%	42	22

(P) Cifras preliminares.

(1) Las noticias criminales presentadas corresponden al lugar de ocurrencia del hecho.

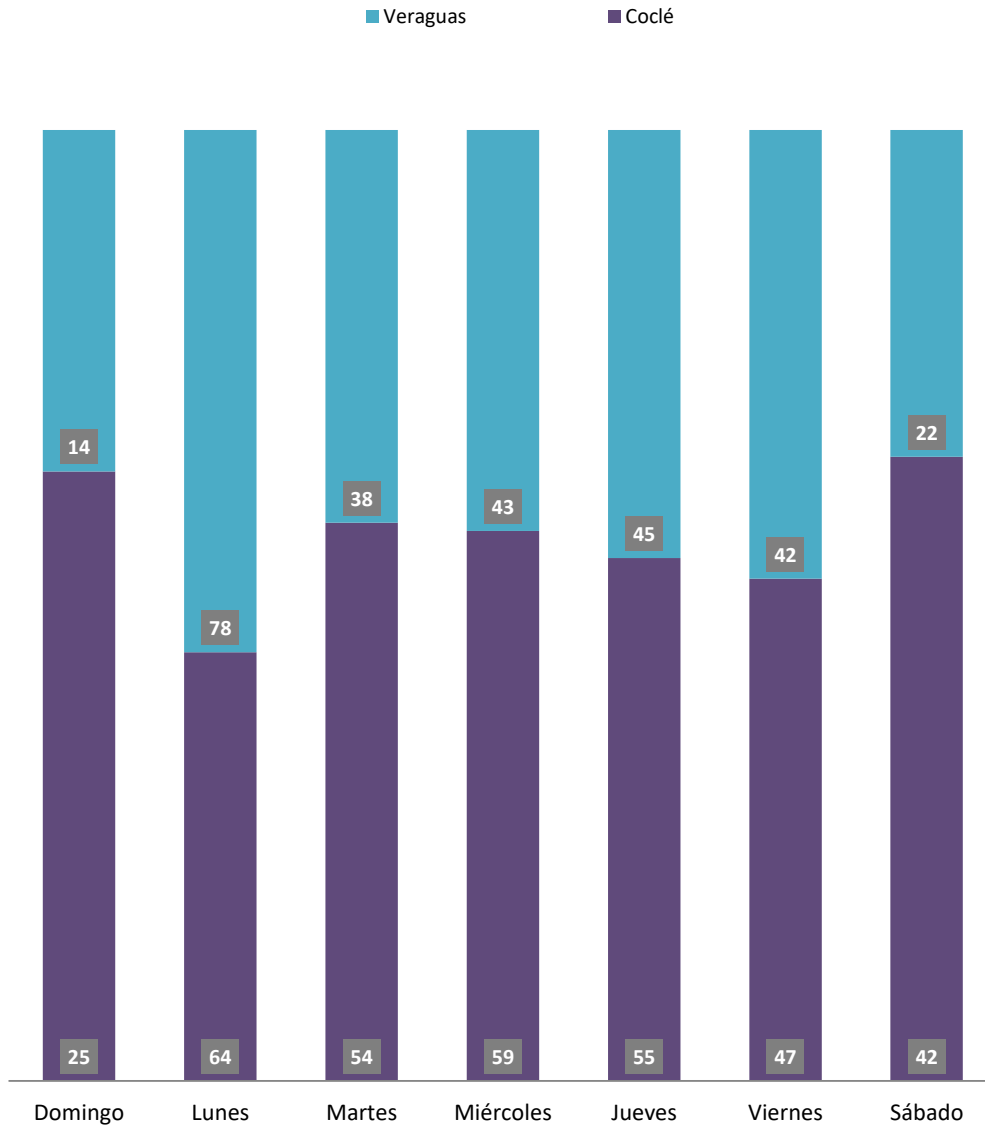
Fuente: Centro de Estadísticas, Ministerio Público de Veraguas y Coclé, Plataforma del Sistema Penal Acusatorio.

GRÁFICA 4. DISTRIBUCIÓN PORCENTUAL DE LAS DENUNCIAS RECEPTADAS EN EL SISTEMA PENAL ACUSATORIO EN EL SEGUNDO DISTRITO JUDICIAL DE PANAMÁ, SEGÚN DÍA DE LA SEMANA: DEL 1 AL 28 DE FEBRERO DE 2022. (P)



Fuente: Centro de Estadísticas, Ministerio Público de Veraguas y Coclé, Plataforma del Sistema Penal Acusatorio.

GRÁFICA 5. NÚMERO DE DENUNCIAS RECEPTADAS EN EL SISTEMA PENAL ACUSATORIO EN EL SEGUNDO DISTRITO JUDICIAL DE PANAMÁ, POR CIRCUITO JUDICIAL, SEGÚN DÍA DE LA SEMANA: DEL 1 AL 28 DE FEBRERO DE 2022. (P)



Fuente: Centro de Estadísticas, Ministerio Público de Veraguas y Coclé, Plataforma del Sistema Penal Acusatorio.



MINISTERIO PÚBLICO
PROCURADURÍA GENERAL DE LA NACIÓN

Cuadro 5. NÚMERO DE DENUNCIAS RECEPTADAS EN EL SISTEMA PENAL ACUSATORIO DE HECHOS DELICTIVOS OCURRIDOS EN EL SEGUNDO DISTRITO JUDICIAL DE PANAMÁ, SEGÚN PROVINCIA Y/O COMARCA, Y DISTRITO: DEL 1 AL 28 DE FEBRERO DE 2022. (P)

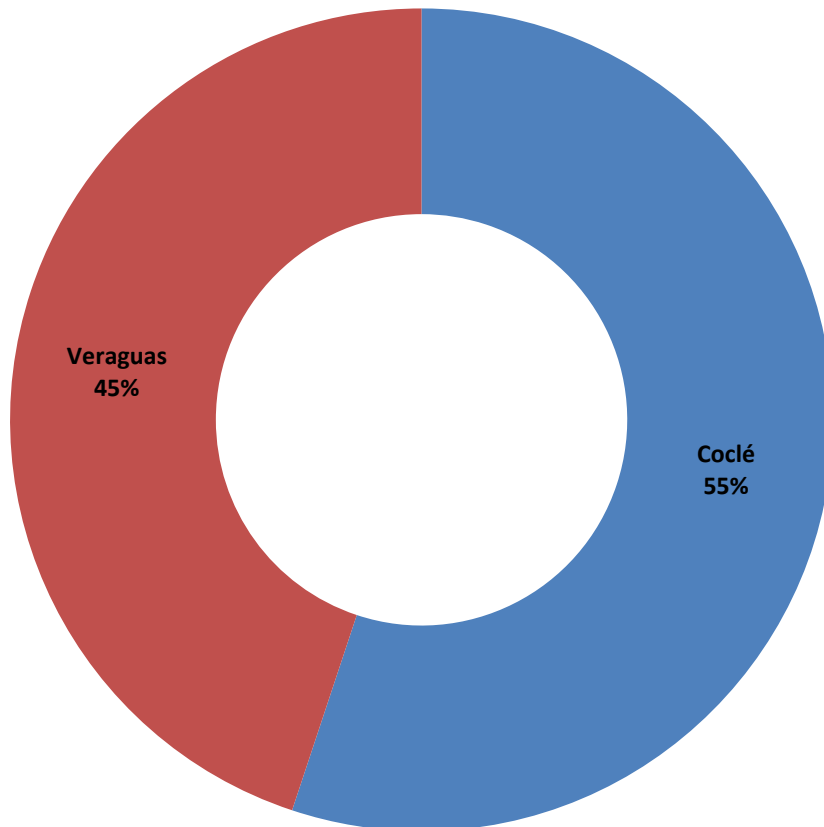
Provincia y/o Comarca, y Distrito ⁽¹⁾	Número	Porcentaje
TOTAL...	<u>628</u>	<u>100%</u>
Coclé	<u>346</u>	<u>55%</u>
Aguadulce	76	12%
Antón	73	12%
La Pintada	29	5%
Natá	20	3%
Olá	6	1%
Penonomé	142	23%
Veraguas	<u>282</u>	<u>45%</u>
Atalaya	5	1%
Calobre	11	2%
Cañazas	12	2%
La Mesa	7	1%
Las Palmas	13	2%
Mariato	10	2%
Montijo	5	1%
Río Jesús	6	1%
San Francisco	7	1%
Santa Fé	8	1%
Santiago	183	29%
Soná	15	2%

(P) Cifras preliminares.

(1) Las noticias criminales presentadas corresponden al lugar de ocurrencia del hecho.

Fuente: Centro de Estadísticas, Ministerio Público de Veraguas y Coclé, Plataforma del Sistema Penal Acusatorio.

GRÁFICA 6. DISTRIBUCIÓN PORCENTUAL DE LAS DENUNCIAS RECEPTADAS EN EL SISTEMA PENAL ACUSATORIO EN EL SEGUNDO DISTRITO JUDICIAL DE PANAMÁ, SEGÚN PROVINCIA: DEL 1 AL 28 DE FEBRERO DE 2022. (P)



Fuente: Centro de Estadísticas, Ministerio Público de Veraguas y Coclé, Plataforma del Sistema Penal Acusatorio.



MINISTERIO PÚBLICO

PROCURADURÍA GENERAL DE LA NACIÓN

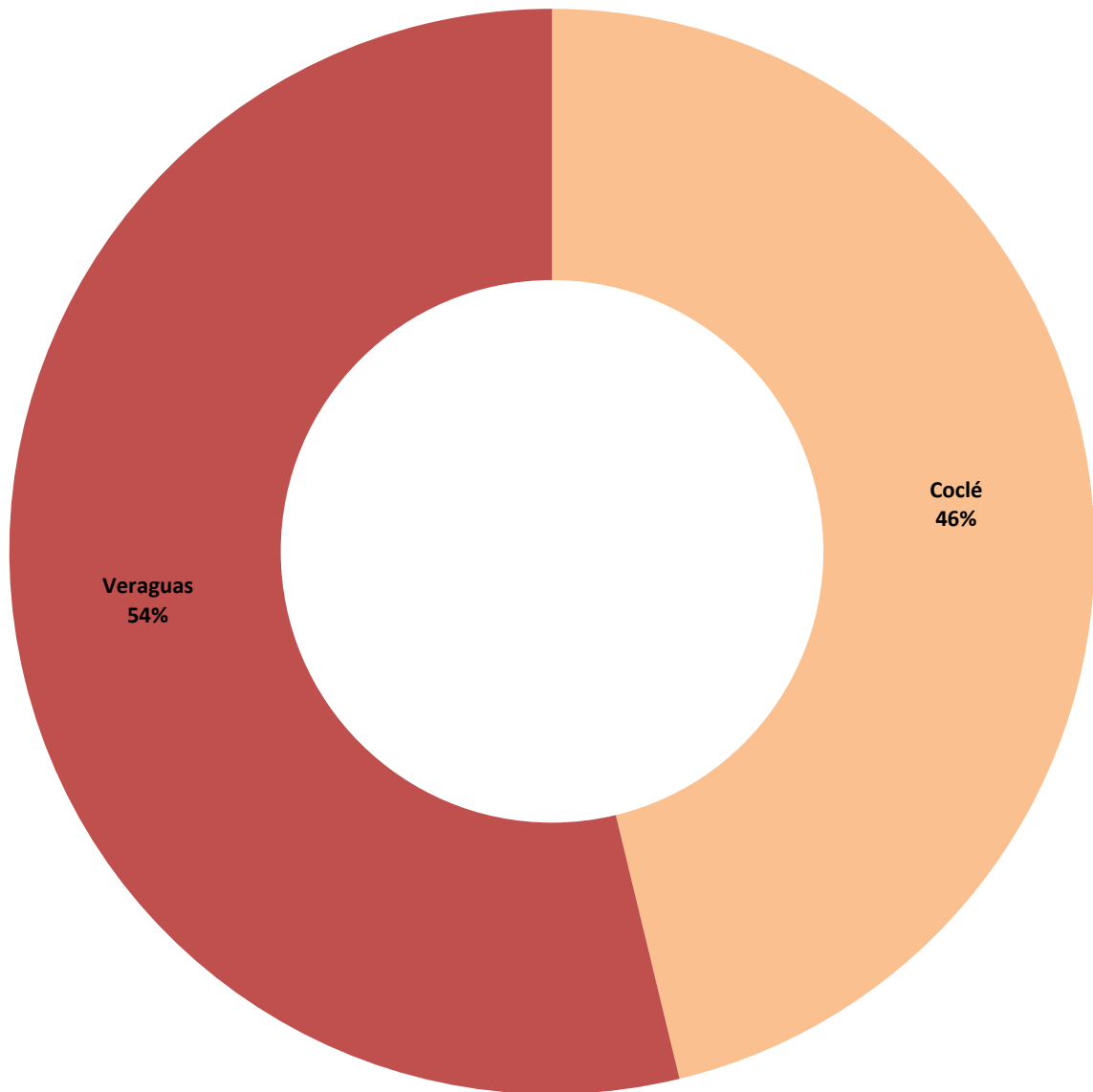
Cuadro 6. NÚMERO DE AUDIENCIAS REALIZADAS EN EL SISTEMA PENAL ACUSATORIO EN EL SEGUNDO DISTRITO JUDICIAL DE PANAMÁ, POR CIRCUITO JUDICIAL, SEGÚN TIPO DE AUDIENCIA: DEL 1 AL 28 DE FEBRERO DE 2022. (P)

Tipo de Audiencia	Total...		Circuito Judicial	
	Número	Porcentaje	Coclé	Veraguas
TOTAL...	<u>1616</u>	<u>100%</u>	<u>747</u>	<u>869</u>
Audiencia de Control	<u>104</u>	<u>6%</u>	48	56
Audiencia de Incautación de Datos	<u>21</u>	<u>1%</u>	14	7
Audiencia de Disposición de Evidencia	<u>31</u>	<u>2%</u>	18	13
Audiencia de Legalización de Aprehensión	<u>69</u>	<u>4%</u>	44	25
Audiencia de Formulación De Imputación	<u>267</u>	<u>17%</u>	95	172
Audiencia de Solicitud de Medida Cautelar	<u>38</u>	<u>2%</u>	33	5
Audiencia de Solicitud de Medida Cautelar Real	<u>0</u>	<u>0%</u>	-	-
Audiencia de Reemplazo de Medida Cautelar	<u>11</u>	<u>1%</u>	9	2
Audiencia Medidas de Protección	<u>4</u>	<u>0%</u>	3	1
Audiencia de Prueba Anticipada	<u>2</u>	<u>0%</u>	2	-
Audiencia de Desistimiento	<u>22</u>	<u>1%</u>	5	17
Audiencia de Acusación/ Para el Acuerdo de Pena, Procedimiento Directo, Simplificado, Inmediato, etc.	<u>52</u>	<u>3%</u>	24	28
Validación de Acuerdo de Pena	<u>57</u>	<u>4%</u>	24	33
Audiencia de Suspensión del Proceso Sujeto a Condiciones	<u>151</u>	<u>9%</u>	53	98
Audiencia de Derivación a Conciliación	<u>0</u>	<u>0%</u>	-	-
Audiencia de Validación de Conciliación	<u>0</u>	<u>0%</u>	-	-
Audiencia de Derivación a Mediación	<u>38</u>	<u>2%</u>	17	21
Audiencia de Validación de Acuerdo de Mediación	<u>36</u>	<u>2%</u>	23	13
Audiencia de Acumulación de Casos	<u>6</u>	<u>0%</u>	2	4
Audiencia de Criterio de Oportunidad	<u>11</u>	<u>1%</u>	11	-
Audiencia de Afectación de Derechos	<u>4</u>	<u>0%</u>	3	1
Audiencia de Secuestro Penal	<u>1</u>	<u>0%</u>	-	1
Audiencia de Apelación	<u>13</u>	<u>1%</u>	9	4
Audiencia de Fase Intermedia	<u>31</u>	<u>2%</u>	15	16
Audiencia de Juicio Oral	<u>2</u>	<u>0%</u>	-	2
Audiencia de Lectura de Sentencia	<u>61</u>	<u>4%</u>	27	34
Audiencia de Verificación Cumplimiento del Proceso Sujeto a Condiciones	<u>272</u>	<u>17%</u>	88	184
Audiencia de Revisión de Acuerdo de Mediación	<u>3</u>	<u>0%</u>	3	-
Audiencia de Revocatoria del Proceso Sujeto a Condiciones	<u>5</u>	<u>0%</u>	5	-
Audiencia de Revisión de archivos	<u>1</u>	<u>0%</u>	1	-
Audiencia de Solicitud de Cumplimiento	<u>164</u>	<u>10%</u>	121	43
Apelación de Cumplimiento	<u>4</u>	<u>0%</u>	3	1
Hábeas Corpus de Cumplimiento	<u>0</u>	<u>0%</u>	-	-
Audiencia de Extinción de la Acción Penal	<u>70</u>	<u>4%</u>	10	60
Audiencia de Extinción de la Pena	<u>3</u>	<u>0%</u>	3	-
Audiencias Innominadas	<u>62</u>	<u>4%</u>	34	28

(P) Cifras preliminares.

Fuente: Centro de Estadísticas, Ministerio Público de Panamá, Sistema de Audiencia Interno.

GRÁFICA 7. DISTRIBUCIÓN PORCENTUAL DE LAS AUDIENCIAS REALIZADAS EN EL SISTEMA PENAL ACUSATORIO EN EL SEGUNDO DISTRITO JUDICIAL DE PANAMÁ, POR CIRCUITO JUDICIAL: DEL 1 AL 28 DE FEBRERO DE 2022. (P)



Fuente: Centro de Estadísticas, Ministerio Público de Panamá, Sistema de Audiencia Interno.



MINISTERIO PÚBLICO

PROCURADURÍA GENERAL DE LA NACIÓN

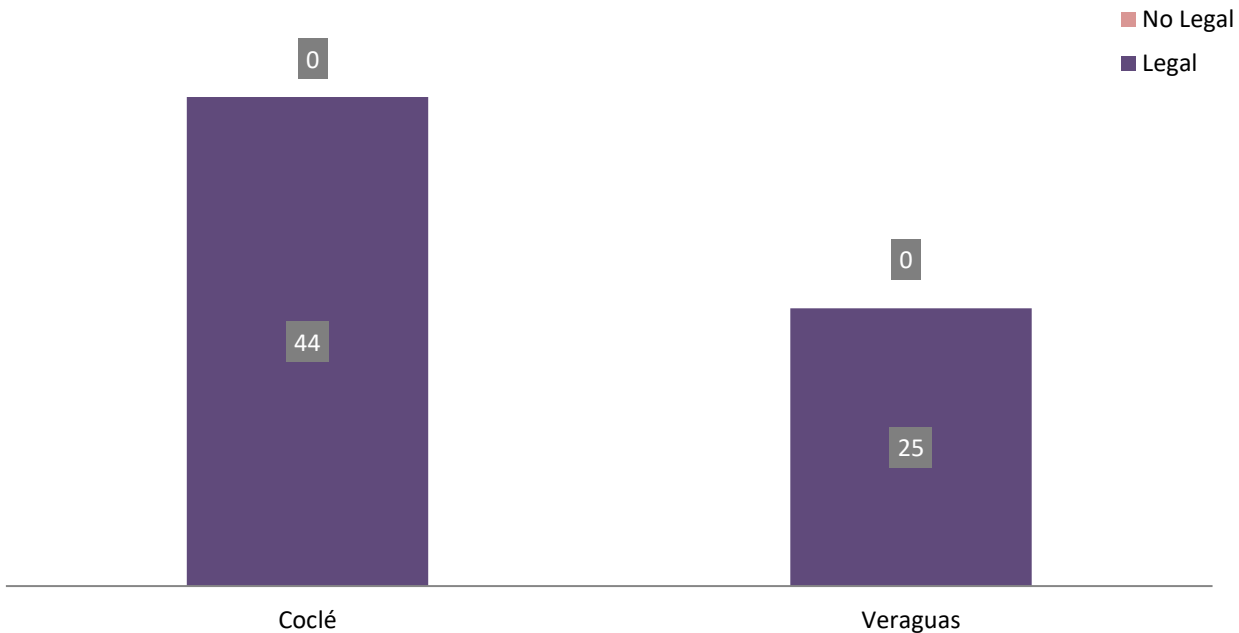
Cuadro 7. NÚMERO DE AUDIENCIAS DE CONTROL DE LEGALIZACIÓN DE LA APREHENSIÓN REALIZADAS EN EL SISTEMA PENAL ACUSATORIO EN EL SEGUNDO DISTRITO JUDICIAL DE PANAMÁ, POR CIRCUITO JUDICIAL, SEGÚN DECISIÓN DEL JUEZ: DEL 1 AL 28 DE FEBRERO DE 2022. (P)

Decisión del Juez	Total...		Circuito Judicial	
	Número	Porcentaje	Coclé	Veraguas
TOTAL...	69	100%	44	25
Legal	69	100%	44	25
No Legal	0	0%	-	-

(P) Cifras preliminares.

Fuente: Centro de Estadísticas, Ministerio Público de Veraguas y Coclé, Sistema de Audiencia Interno.

GRÁFICA 8. NÚMERO DE AUDIENCIAS DE CONTROL DE LEGALIZACIÓN DE LA APREHENSIÓN REALIZADAS EN EL SISTEMA PENAL ACUSATORIO EN EL SEGUNDO DISTRITO JUDICIAL DE PANAMÁ, POR CIRCUITO JUDICIAL, SEGÚN DECISIÓN DEL JUEZ: DEL 1 AL 28 DE FEBRERO DE 2022. (P)



Fuente: Centro de Estadísticas, Ministerio Público de Veraguas y Coclé, Sistema de Audiencia Interno.



MINISTERIO PÚBLICO

PROCURADURÍA GENERAL DE LA NACIÓN

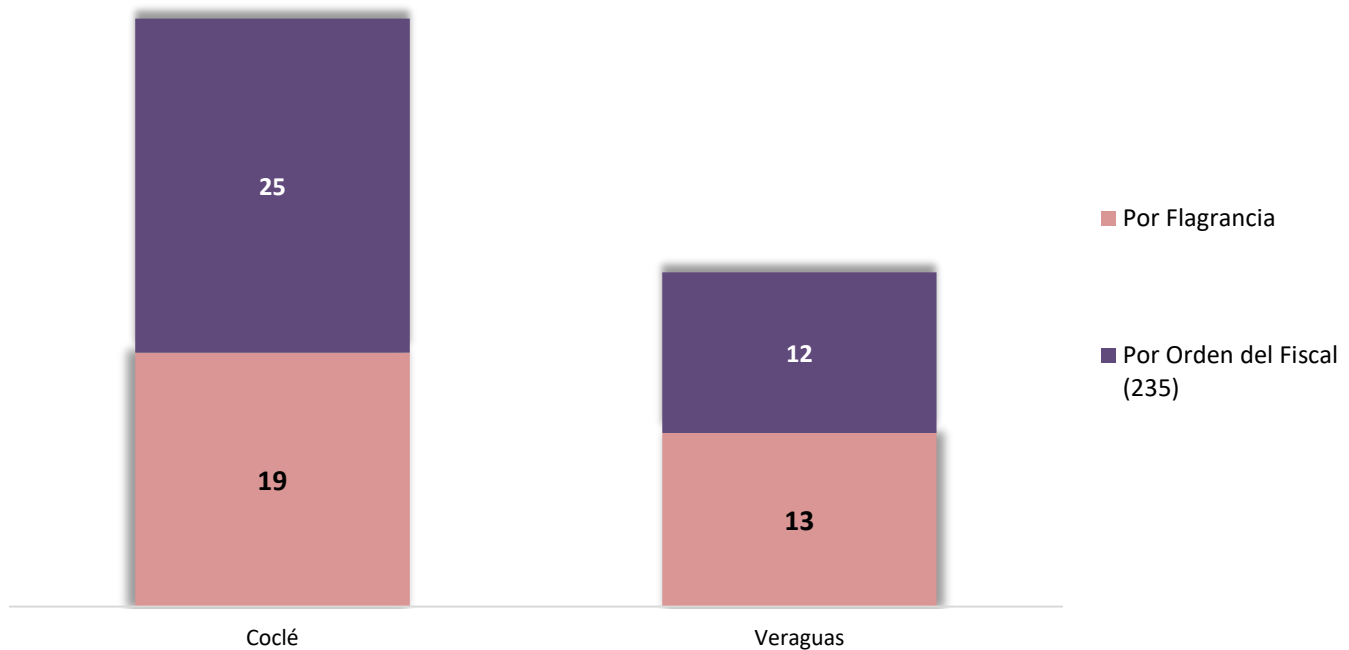
Cuadro 8. NÚMERO DE AUDIENCIAS DE CONTROL DE LEGALIZACIÓN DE LA APREHENSIÓN REALIZADAS EN EL SISTEMA PENAL ACUSATORIO EN EL SEGUNDO DISTRITO JUDICIAL DE PANAMÁ, POR CIRCUITO JUDICIAL, SEGÚN TIPO DE APREHENSIÓN: DEL 1 AL 28 DE FEBRERO DE 2022. (P)

Tipo de Aprehensión	Total...		Circuito Judicial	
	Número	Porcentaje	Coclé	Veraguas
TOTAL...	69	100%	44	25
Por Flagrancia	32	46%	19	13
Por Orden del Fiscal (235)	37	54%	25	12

(P) Cifras preliminares.

Fuente: Centro de Estadísticas, Ministerio Público de Veraguas y Coclé, Sistema de Audiencia Interno.

GRÁFICA 9. NÚMERO DE AUDIENCIAS DE CONTROL DE LEGALIZACIÓN DE LA APREHENSIÓN REALIZADAS EN EL SISTEMA PENAL ACUSATORIO EN EL SEGUNDO DISTRITO JUDICIAL DE PANAMÁ, POR CIRCUITO JUDICIAL, SEGÚN TIPO DE APREHENSIÓN: DEL 1 AL 28 DE FEBRERO DE 2022. (P)



Fuente: Centro de Estadísticas, Ministerio Público de Veraguas y Coclé, Sistema de Audiencia Interno.



MINISTERIO PÚBLICO

PROCURADURÍA GENERAL DE LA NACIÓN

Cuadro 9. NÚMERO DE MEDIDAS CAUTELARES APLICADAS EN EL SISTEMA PENAL ACUSATORIO EN EL SEGUNDO DISTRITO JUDICIAL DE PANAMÁ, POR TIPO DE MEDIDA APLICADA, SEGÚN CIRCUITO JUDICIAL: DEL 1 AL 28 DE FEBRERO DE 2022. (P)

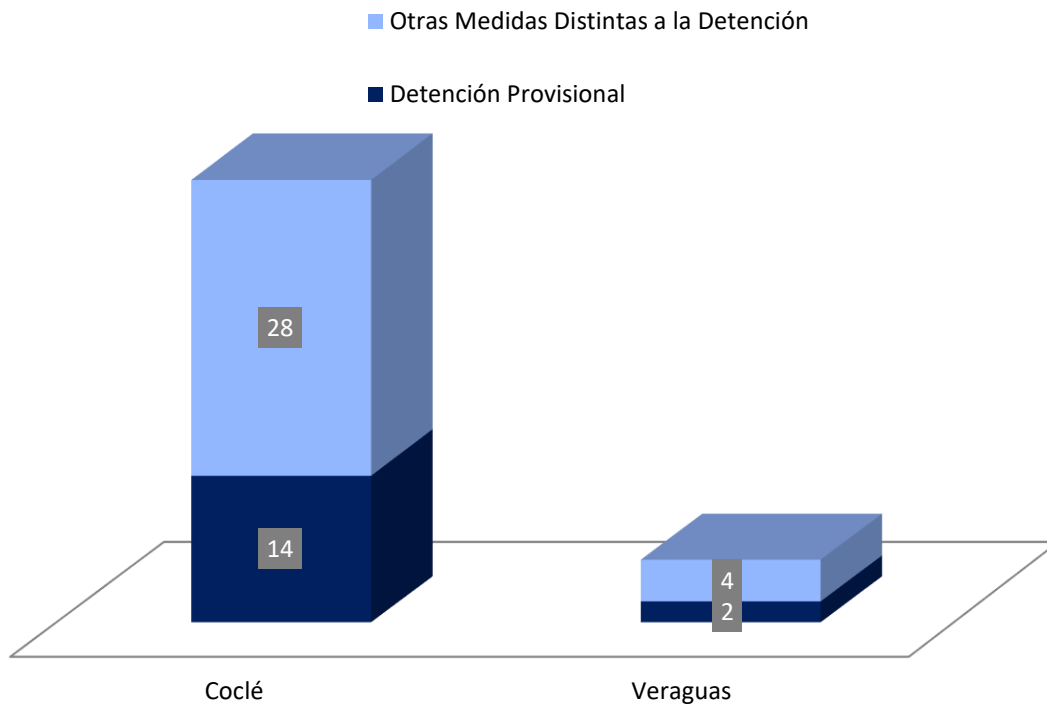
Circuito Judicial	Total...		Tipo de Medida Aplicada ⁽¹⁾	
	Número	Porcentaje	Detención Provisional	Otras Medidas Distintas a la Detención
TOTAL...	48	100%	16	32
Coclé	42	88%	14	28
Veraguas	6	13%	2	4

(P) Cifras preliminares.

⁽¹⁾ Los datos en este cuadro corresponden a tipos de medidas aplicadas dentro de un acto de audiencia.

Fuente: Centro de Estadísticas, Ministerio Público de Veraguas y Coclé, Sistema de Audiencia Interno.

GRÁFICA 10. NÚMERO DE LAS MEDIDAS CAUTELARES APLICADAS EN EL SISTEMA PENAL ACUSATORIO EN EL SEGUNDO DISTRITO JUDICIAL DE PANAMÁ, POR TIPO DE MEDIDA APLICADA, SEGÚN CIRCUITO JUDICIAL: DEL 1 AL 28 DE FEBRERO DE 2022. (P)



Fuente: Centro de Estadísticas, Ministerio Público de Veraguas y Coclé, Sistema de Audiencia Interno.



**MINISTERIO PÚBLICO
PROCURADURÍA GENERAL DE LA NACIÓN**

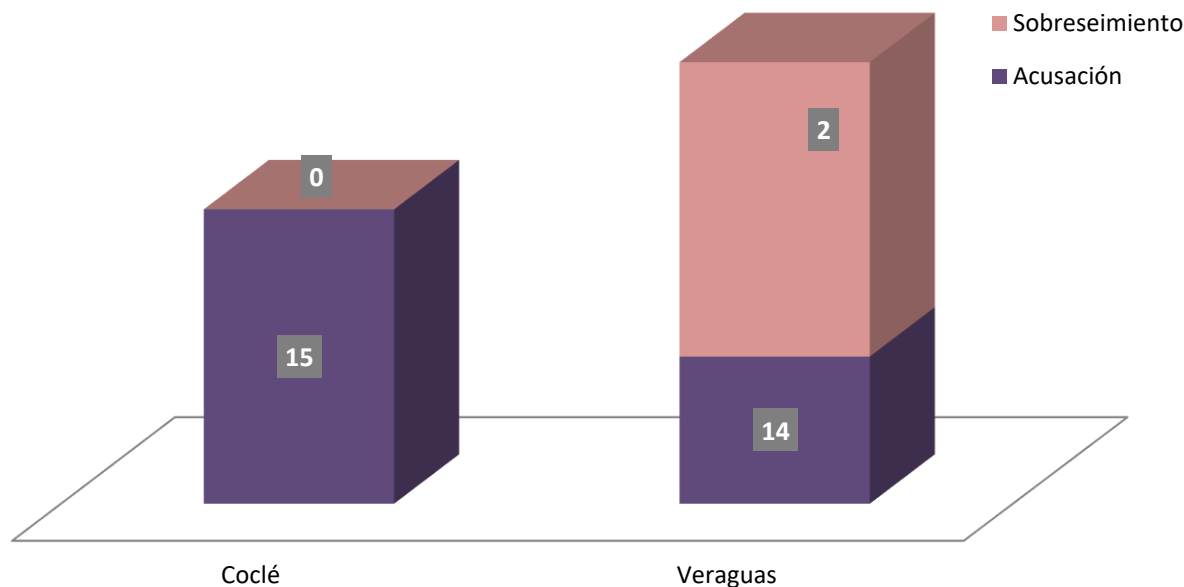
Cuadro 10. NÚMERO DE AUDIENCIAS DE FASE INTERMEDIA REALIZADAS EN EL SISTEMA PENAL ACUSATORIO, DEL SEGUNDO DISTRITO JUDICIAL DE PANAMÁ, POR CIRCUITO JUDICIAL, SEGÚN TIPO DE DECISIÓN DE LA AUDIENCIA: DEL 1 AL 28 DE FEBRERO DE 2022. (P)

Tipo de Decisión de la Audiencia	Total...		Circuito Judicial	
	Número	Porcentaje	Coclé	Veraguas
TOTAL...	31	100%	15	16
Acusación	29	94%	15	14
Sobreseimiento	2	6%	-	2

(P) Cifras preliminares.

Fuente: Centro de Estadísticas, Ministerio Público de Veraguas y Coclé, Sistema de Audiencia Interno.

GRÁFICA 11. NÚMERO DE AUDIENCIAS DE FASE INTERMEDIA REALIZADAS EN EL SISTEMA PENAL ACUSATORIO EN EL SEGUNDO DISTRITO JUDICIAL DE PANAMÁ, POR CIRCUITO JUDICIAL, SEGÚN TIPO DE DECISIÓN DE LA AUDIENCIA: DEL 1 AL 28 DE FEBRERO DE 2022. (P)



Fuente: Centro de Estadísticas, Ministerio Público de Veraguas y Coclé, Sistema de Audiencia Interno.



MINISTERIO PÚBLICO

PROCURADURÍA GENERAL DE LA NACIÓN

Cuadro 11. NÚMERO DE SENTENCIAS DE EL SISTEMA PENAL ACUSATORIO EN EL SEGUNDO DISTRITO JUDICIAL DE PANAMÁ, POR CIRCUITO JUDICIAL, SEGÚN TIPO DE PROCEDIMIENTO: DEL 1 AL 28 DE FEBRERO DE 2022. (P)

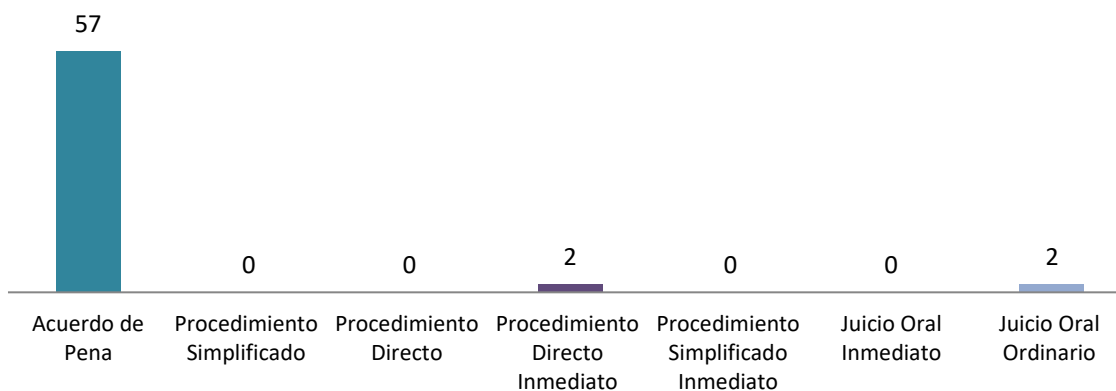
Tipo de Procedimiento ⁽¹⁾	Total...		Circuito Judicial	
	Número	Porcentaje	Coclé	Veraguas
TOTAL...	61	100%	27	34
Acuerdo de Pena	57	93%	24	33
Procedimiento Simplificado	0	0%	-	-
Procedimiento Directo	0	0%	-	-
Procedimiento Directo Inmediato	2	3%	2	-
Procedimiento Simplificado Inmediato	0	0%	-	-
Juicio Oral Inmediato	0	0%	-	-
Juicio Oral Ordinario	2	3%	1	1

(P) Cifras Preliminares

⁽¹⁾ La información presentada en este cuadro corresponde a datos por carpeta.

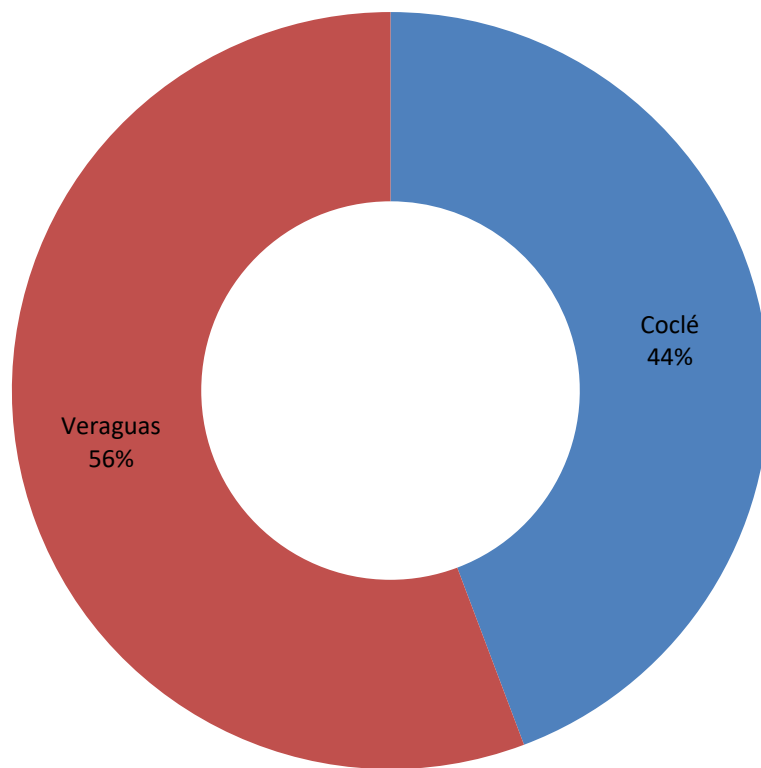
Fuente: Centro de Estadísticas, Ministerio Público de Veraguas y Coclé, Sistema de Audiencia Interno.

GRÁFICA 12. NÚMERO DE SENTENCIAS DE EL SISTEMA PENAL ACUSATORIO EN EL SEGUNDO DISTRITO JUDICIAL DE PANAMÁ, SEGÚN TIPO DE PROCEDIMIENTO: DEL 1 AL 28 DE FEBRERO DE 2022. (P)



Fuente: Centro de Estadísticas, Ministerio Público de Veraguas y Coclé, Sistema de Audiencia Interno.

GRÁFICA 13. DISTRIBUCIÓN PORCENTUAL DE LAS SENTENCIAS DE EL SISTEMA PENAL ACUSATORIO EN EL SEGUNDO DISTRITO JUDICIAL DE PANAMÁ, POR CIRCUITO JUDICIAL: DEL 1 AL 28 DE FEBRERO DE 2022. (P)



Fuente: Centro de Estadísticas, Ministerio Público de Veraguas y Coclé, Sistema de Audiencia Interno.



MINISTERIO PÚBLICO
PROCURADURÍA GENERAL DE LA NACIÓN

Cuadro 12. NÚMERO DE SENTENCIA EN EL SISTEMA PENAL ACUSATORIO EN EL SEGUNDO DISTRITO JUDICIAL DE PANAMÁ, POR CIRCUITO JUDICIAL, SEGÚN TIPO DE FALLO DE LA SENTENCIA: DEL 1 AL 28 DE FEBRERO DE 2022. (P)

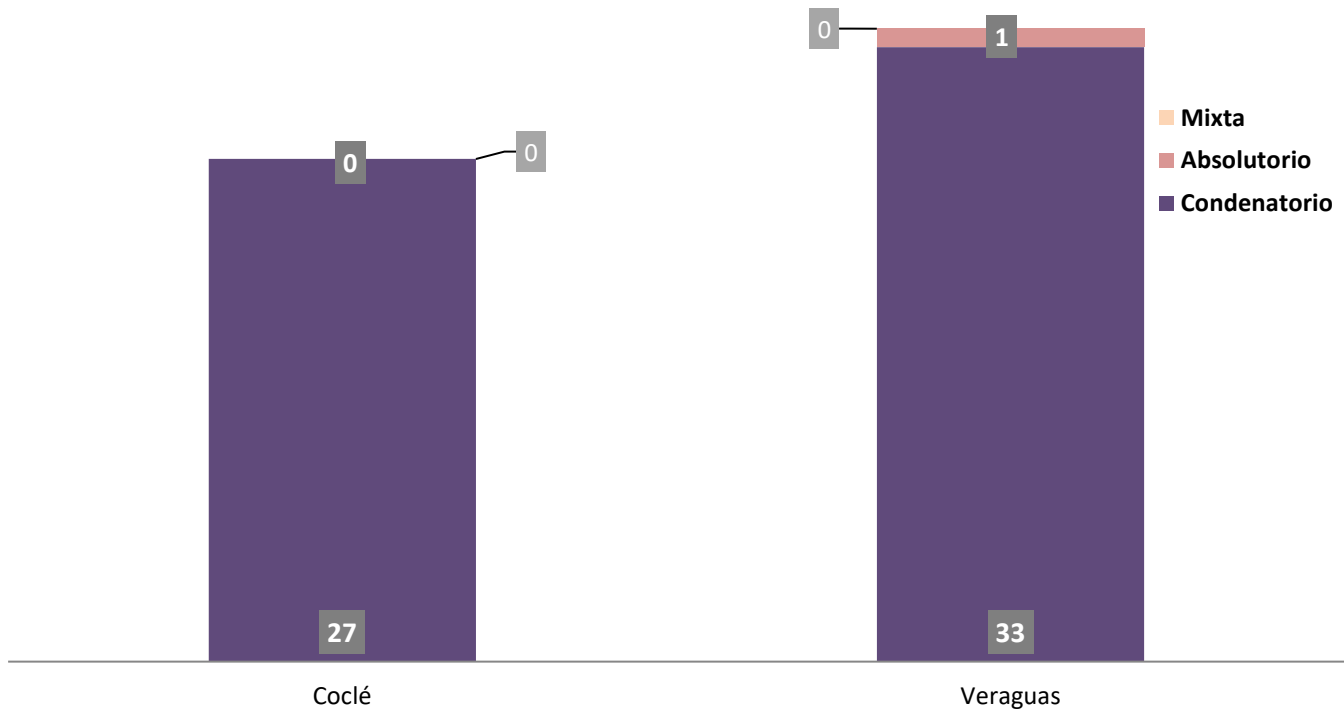
Tipo de Fallo de La Sentencia ⁽¹⁾	Total...		Circuito Judicial	
	Número	Porcentaje	Coclé	Veraguas
TOTAL...	61	100%	27	34
Condenatorio	60	98%	27	33
Absolutorio	1	2%	-	1
Mixta	0	0%	-	-

(P) Cifras preliminares.

⁽¹⁾ Los datos presentados en este cuadro corresponden a cifras por carpetas.

Fuente: Centro de Estadísticas, Ministerio Público de Veraguas y Coclé, Sistema de Audiencia Interno.

GRÁFICA 14. NÚMERO DE SENTENCIA EN EL SISTEMA PENAL ACUSATORIO EN EL SEGUNDO DISTRITO JUDICIAL DE PANAMÁ, POR CIRCUITO JUDICIAL, SEGÚN TIPO DE FALLO DE LA SENTENCIA: DEL 1 AL 28 DE FEBRERO DE 2022. (P)



Fuente: Centro de Estadísticas, Ministerio Público de Veraguas y Coclé, Sistema de Audiencia Interno.



**MINISTERIO PÚBLICO
PROCURADURÍA GENERAL DE LA NACIÓN**

Cuadro 13. NÚMERO DE CAUSAS EGRESADAS EN EL SISTEMA PENAL ACUSATORIO EN EL SEGUNDO DISTRITO JUDICIAL DE PANAMÁ, POR CIRCUITO JUDICIAL, SEGÚN TIPOS DE SALIDAS: DEL 1 AL 28 DE FEBRERO DE 2022. (P)

Salidas definitivas	Total...		Circuito Judicial	
	Número	Porcentaje	Coclé	Veraguas
TOTAL...	212	100%	77	135
Causas Egresadas por Sentencias (Incluir las Rupturas Procesales)	61	29%	27	34
Declinatoria a La Esfera Administrativa (Jueces de Paz y Alcaldia)	40	19%	26	14
Nulidades	0	0%	-	-
Causas Acumuladas	6	3%	2	4
Salida Al Sistema Mixto	0	0%	-	-
Salida a La Ley 40 (Adolescentes)	4	2%	2	2
Extinción de la Acción Penal ⁽¹⁾	66	31%	6	60
Criterio de Oportunidad por Resolución del Fiscal	0	0%	-	-
Otros Tipo de Salidas ⁽²⁾	30	14%	14	16
Sobreseimientos ⁽³⁾	5	2%	-	5

(P) Cifras preliminares.


(1) Se realizaron 10 audiencias de Extinción de la Acción Penal, sin embargo una fue negada, en un caso se extinguieron tres procesos vinculados a un mismo caso, por lo cual la extinción de la Acción Penal en la causa fue parcial por tal razón aparecen 6 Extinciones.

(2) De las 14 causadas egresadas por otros tipo de salidas en el Circuito Judicial de Coclé, tenemos que: 5 son por desistimiento y 9 por Criterio de Oportunidad, solicitados en actos de audiencias y de las 14 causadas egresadas por otros tipo de salidas en el Circuito Judicial de Veraguas, tenemos que se dieron 12 por desistimientos en actos de audiencias.

(3) En el Circuito Judicial de Veraguas se registró 4 sobreseimientos por resolución del fiscal. Y 2 en audiencia, sin embargo uno se reenvió a otro fiscal por decisión del juez.

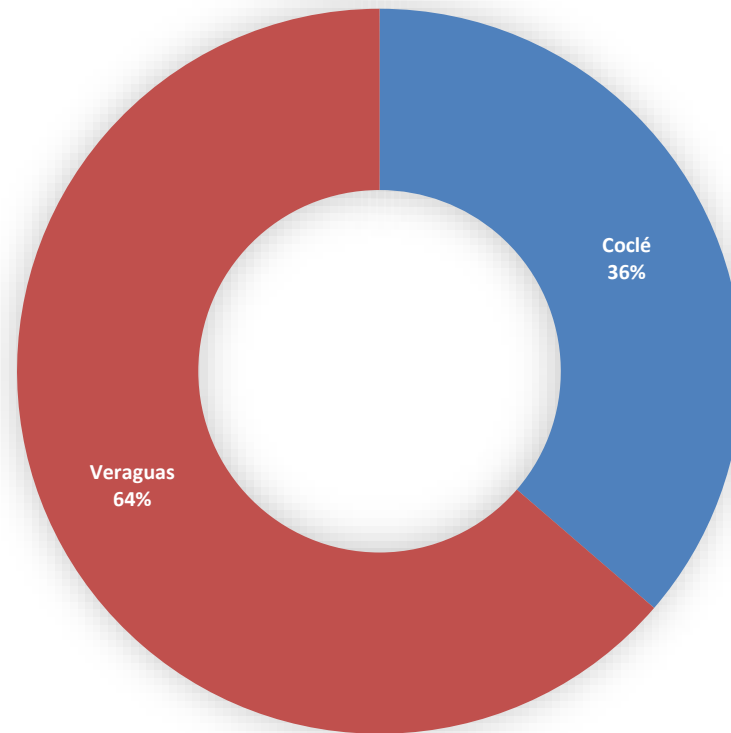
Fuente: Centro de Estadísticas, Ministerio Público de Panamá, Sistema de Audiencia Interno.

Gráfica 15. NÚMERO DE CAUSAS EGRESADAS EN EL SISTEMA PENAL ACUSATORIO EN EL SEGUNDO DISTRITO JUDICIAL DE PANAMÁ, SEGÚN TIPOS DE SALIDAS: DEL 1 AL 28 DE FEBRERO DE 2022. (P)



Fuente: Centro de Estadísticas, Ministerio Público de Panamá, Sistema de Audiencia Interno.

Gráfica 16. DISTRIBUCIÓN PORCENTAJE DE CAUSAS EGRESADAS EN EL SISTEMA PENAL ACUSATORIO, EN EL SEGUNDO DISTRITO JUDICIAL DE PANAMÁ, POR CIRCUITO JUDICIAL: DEL 1 AL 28 DE FEBRERO DE 2022. (P)



Fuente: Centro de Estadísticas, Ministerio Público de Panamá, Sistema de Audiencia Interno.



MINISTERIO PÚBLICO
PROCURADURÍA GENERAL DE LA NACIÓN

Cuadro 14. NÚMERO DE CAUSAS SUSPENDIDAS EN EL SISTEMA PENAL ACUSATORIO EN EL SEGUNDO DISTRITO JUDICIAL DE PANAMÁ, POR CIRCUITO JUDICIAL, SEGÚN TIPOS DE SUSPENSIONES: DEL 1 AL 28 DE FEBRERO DE 2022. (P)

Tipos de Suspensiones	Total...		Circuito Judicial	
	Número	Porcentaje	Coclé	Veraguas
TOTAL...	505	100%	280	225
Suspensión del Proceso Sujeto a Condiciones ⁽¹⁾	141	28%	44	97
Archivo Provisional	342	68%	225	117
Suspensión por Acuerdo de Conciliación	0	0%	-	-
Suspensión por Acuerdo de Mediación ⁽²⁾	22	4%	11	11

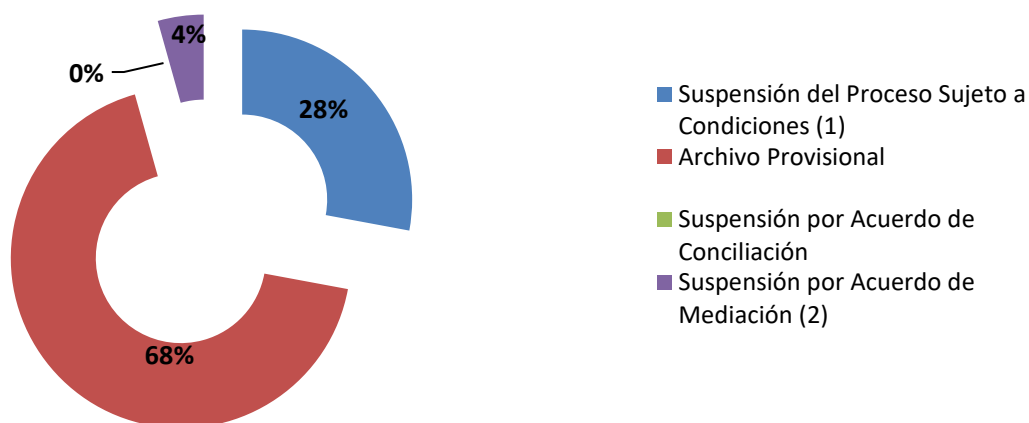
(P) Cifras preliminares.

⁽¹⁾ En el Circuito Judicial de Coclé se realizaron 53 audiencias de Suspensión del Proceso Sujeto a Condiciones, sin embargo, en 8 audiencias se negó la solicitud y en una sola carpeta hubo 2 suspensiones, por tal razón hay 44 suspensiones del proceso sujeto a condiciones. Circuito Judicial de Veraguas se realizaron 98 audiencias de Suspensión Condicional del Proceso Sujeto a Condiciones, sin embargo, se negó una solicitud.

⁽²⁾ En el Circuito Judicial de Coclé se realizaron 23 audiencias de validación de acuerdo de mediación; sin embargo, solo se aceptaron 16 acuerdos de mediación, además 3 de los 16 acuerdos aceptados se finiquitó en el mismo acto de validación; también hay que indicar que en una causa se realizaron 3 validaciones, por tal motivo en carpeta hay 11 casos suspendidos. En Veraguas se realizaron 13 audiencias, sin embargo, se negaron 3.

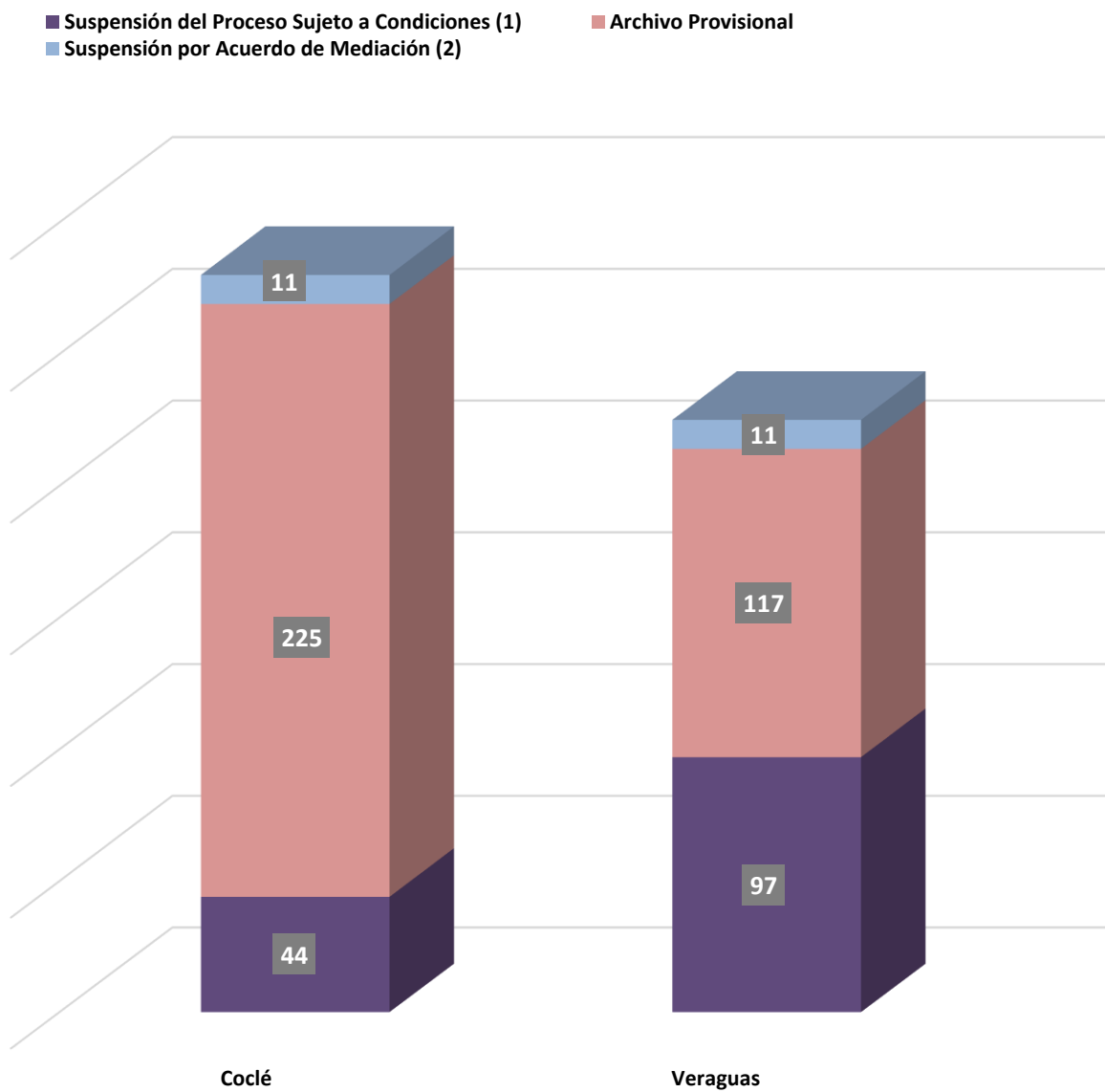
Fuente: Centro de Estadísticas, Ministerio Público de Veraguas y Coclé, Sistema de Audiencia Interno.

GRÁFICA 17. DISTRIBUCIÓN PORCENTUAL DE LAS CAUSAS SUSPENDIDAS EN EL SISTEMA PENAL ACUSATORIO EN EL SEGUNDO DISTRITO JUDICIAL DE PANAMÁ, SEGÚN TIPOS DE SUSPENSIONES: DEL 1 AL 28 DE FEBRERO DE 2022. (P)



Fuente: Centro de Estadísticas, Ministerio Público de Veraguas y Coclé, Sistema de Audiencia Interno.

GRÁFICA 18. NÚMERO DE CAUSAS SUSPENDIDAS EN EL SISTEMA PENAL ACUSATORIO EN EL SEGUNDO DISTRITO JUDICIAL DE PANAMÁ, POR CIRCUITO JUDICIAL, SEGÚN TIPOS DE SUSPENSIONES: DEL 1 AL 28 DE FEBRERO DE 2022. (P)



Fuente: Centro de Estadísticas, Ministerio Público de Veraguas y Coclé, Sistema de Audiencia Interno.



MINISTERIO PÚBLICO
PROCURADURÍA GENERAL DE LA NACIÓN

Cuadro 15. NÚMERO DE PROCEDIMIENTOS ALTERNOS DE SOLUCIÓN DE CONFLICTO PENAL APLICADOS EN EL SISTEMA PENAL ACUSATORIO EN EL SEGUNDO DISTRITO JUDICIAL DE PANAMÁ, POR CIRCUITO JUDICIAL, SEGÚN TIPO DE PROCEDIMIENTO: DEL 1 AL 28 DE FEBRERO DE 2022. (P)

Tipo de Procedimiento	Total...		Circuito Judicial	
	Número	Porcentaje	Coclé	Veraguas
TOTAL...	257	100%	100	157
Acuerdo de Pena	57	22%	24	33
Criterio de Oportunidad ⁽¹⁾	10	4%	10	-
Desistimiento	21	8%	5	16
Conciliación	0	0%	-	-
Mediación ⁽²⁾	27	11%	16	11
Suspensión del Proceso Sujeto a Condiciones ⁽³⁾	142	55%	45	97

(P) Cifras preliminares.

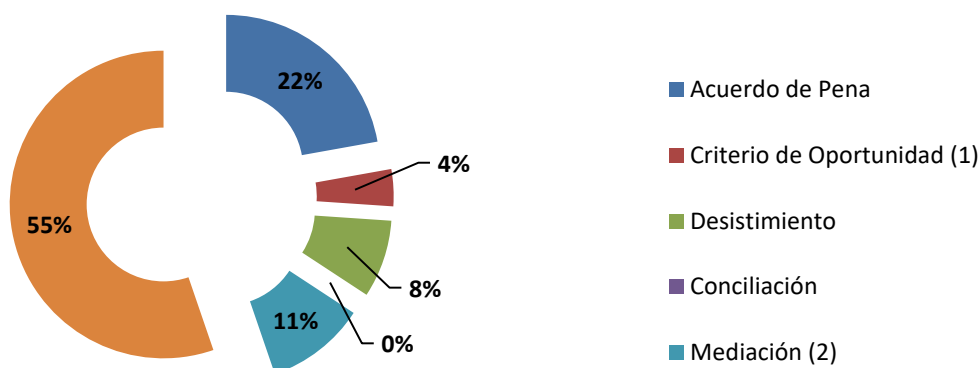
⁽¹⁾ En el Circuito Judicial de Coclé se realizaron 11 audiencias de Criterio de Oportunidad, sin embargo una fue negada.

⁽²⁾ En el Circuito Judicial de Coclé se realizaron 23 audiencias de validación de acuerdo de mediación; sin embargo, solo se aceptaron 16 acuerdos de mediación y de estas 3 se finiquitó en el acto de audiencia. En Veraguas se realizaron 13 audiencias donde se aceptaron 11, y se negaron 2 solicitudes.

⁽³⁾ En el circuito Judicial de Coclé se realizaron 53 audiencias de Suspensión del Proceso Sujeto a Condiciones, sin embargo, 8 solicitudes fueron negadas y en el Circuito Judicial de Veraguas se realizaron 98 audiencias, donde se negó una solicitud.

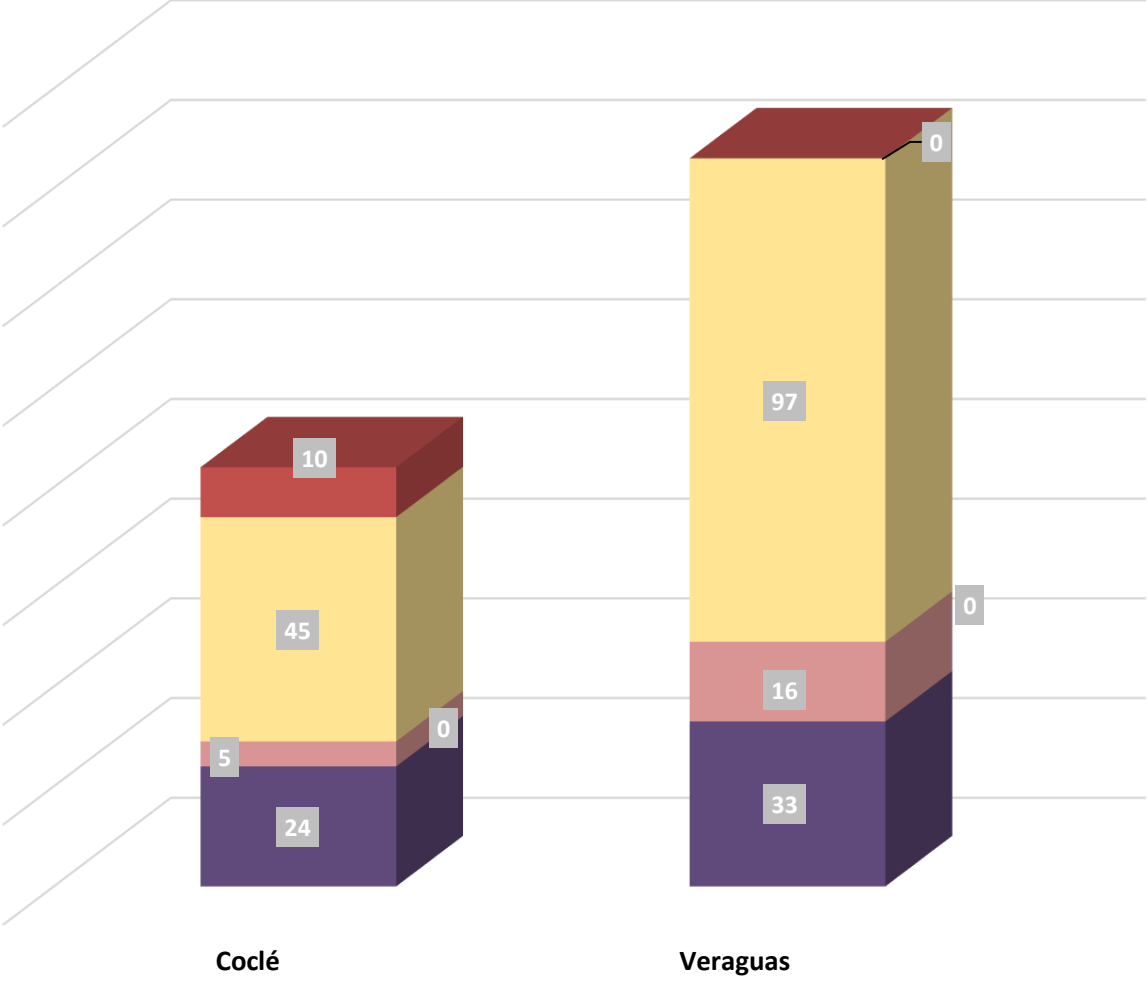
Fuente: Centro de Estadísticas, Ministerio Público de Veraguas y Coclé, Sistema de Audiencia Interno.

GRÁFICA 19. DISTRIBUCIÓN PORCENTUAL DE LOS PROCEDIMIENTOS ALTERNOS DE SOLUCIÓN DE CONFLICTO PENAL APLICADOS EN EL SISTEMA PENAL ACUSATORIO EN EL SEGUNDO DISTRITO JUDICIAL DE PANAMÁ, SEGÚN TIPO DE PROCEDIMIENTO: DEL 1 AL 28 DE FEBRERO DE 2022. (P)



Fuente: Centro de Estadísticas, Ministerio Público de Veraguas y Coclé, Sistema de Audiencia Interno.

GRÁFICA 20. NÚMERO DE PROCEDIMIENTOS ALTERNOS DE SOLUCIÓN DE CONFLICTO PENAL APLICADOS EN EL SISTEMA PENAL ACUSATORIO EN EL SEGUNDO DISTRITO JUDICIAL DE PANAMÁ, POR CIRCUITO JUDICIAL, SEGÚN TIPO DE PROCEDIMIENTO: DEL 1 AL 28 DE FEBRERO DE 2022. (P)



- Criterio de Oportunidad (1)
- Suspensión del Proceso Sujeto a Condiciones (3)
- Conciliación
- Desistimiento
- Acuerdo de Pena

Fuente: Centro de Estadísticas, Ministerio Público de Veraguas y Coclé, Sistema de Audiencia Interno.



MINISTERIO PÚBLICO
PROCURADURÍA GENERAL DE LA NACIÓN

Cuadro 16. NÚMERO DE SENTENCIAS DE EL SISTEMA PENAL ACUSATORIO EN EL SEGUNDO DISTRITO JUDICIAL DE PANAMÁ, POR CIRCUITO, SEGÚN DELITOS GENÉRICOS: DEL 1 AL 28 DE FEBRERO DE 2022. (P)

Delitos Genéricos	Total...		Circuito Judicial	
	Número	Porcentaje	Coclé	Veraguas
TOTAL...	61	100%	27	34
Título I - Delitos contra la Vida y la Integridad Personal	2	3%	-	2
Título II - Delitos contra la Libertad	1	2%	-	1
Título III - Delitos contra la Libertad e Integridad Sexual	13	21%	8	5
Título IV - Delitos contra el Honor de la Persona Natural	0	0%	-	-
Título V - Delitos contra el Orden Jurídico Familiar y el Estado Civil	10	16%	4	6
Título VI - Delitos contra el Patrimonio Económico	9	15%	4	5
Título VII - Delitos contra el Orden Económico	2	3%	1	1
Título VIII - Delitos contra la Seguridad Jurídica de los Medios Electrónicos	0	0%	-	-
Título IX - Delitos contra la Seguridad Colectiva	20	33%	8	12
Título X - Delitos contra la Administración Pública	0	0%	-	-
Título XI - Delitos contra la Fe Pública	3	5%	2	1
Título XII - Delitos contra la Administración de Justicia	1	2%	-	1
Título XIII - Delitos contra el Ambiente y el Ordenamiento Territorial	0	0%	-	-
Título XIV - Delitos contra la Personalidad Jurídica del Estado	0	0%	-	-
Título XV - Delitos contra la Humanidad	0	0%	-	-

(P) Cifras preliminares.

Fuente: Centro de Estadísticas, Ministerio Público de Veraguas y Coclé, Sistema de Audiencia Interno.



MINISTERIO PÚBLICO
PROCURADURÍA GENERAL DE LA NACIÓN

Cuadro 17. NÚMERO DE CAUSAS ARCHIVADAS PROVISIONALMENTE EN EL SISTEMA PENAL ACUSATORIO EN EL SEGUNDO DISTRITO JUDICIAL DE PANAMÁ, POR CIRCUITO JUDICIAL, SEGÚN DELITOS GENÉRICOS: DEL 1 AL 28 DE FEBRERO DE 2022. (P)

Delitos Genéricos	Total...		Circuito Judicial	
	Número	Porcentaje	Coclé	Veraguas
TOTAL...	342	100%	225	117
Título I - Delitos contra la Vida y la Integridad Personal	44	13%	22	22
Título II - Delitos contra la Libertad	11	3%	6	5
Título III - Delitos contra la Libertad e Integridad Sexual	19	6%	15	4
Título IV - Delitos contra el Honor de la Persona Natural	6	2%	4	2
Título V - Delitos contra el Orden Jurídico Familiar y el Estado Civil	118	35%	93	25
Título VI - Delitos contra el Patrimonio Económico	100	29%	57	43
Título VII - Delitos contra el Orden Económico	4	1%	2	2
Título VIII - Delitos contra la Seguridad Jurídica de los Medios Electrónicos	1	0%	1	-
Título IX - Delitos contra la Seguridad Colectiva	26	8%	16	10
Título X - Delitos contra la Administración Pública	5	1%	4	1
Título XI - Delitos contra la Fe Pública	5	1%	3	2
Título XII - Delitos contra la Administración de Justicia	1	0%	1	-
Título XIII - Delitos contra el Ambiente y el Ordenamiento Territorial	2	1%	1	1
Título XIV - Delitos contra la Personalidad Jurídica del Estado	0	0%	-	-
Título XV - Delitos contra la Humanidad	0	0%	-	-

(P) Cifras preliminares.

Fuente: Centro de Estadísticas, Ministerio Público de Veraguas y Coclé, Sistema de Audiencia Interno.



MINISTERIO PÚBLICO
PROCURADURÍA GENERAL DE LA NACIÓN

Cuadro 18. NÚMERO DE PROCEDIMIENTOS ALTERNOS DE SOLUCIÓN DE CONFLICTO PENAL APLICADOS EN EL SISTEMA PENAL ACUSATORIO EN EL SEGUNDO DISTRITO JUDICIAL DE PANAMÁ, POR CIRCUITO JUDICIAL, SEGÚN DELITOS GENÉRICOS: DEL 1 AL 28 DE FEBRERO 2022. (P)

Delitos Genéricos	TOTAL...		Circuito Judicial	
	Número	Porcentaje	Coclé	Veraguas
TOTAL...	257	100%	100	157
Título I - Delitos contra la Vida y la Integridad Personal	19	7%	7	12
Título II - Delitos contra la Libertad	1	0%	-	1
Título III - Delitos contra la Libertad e Integridad Sexual	41	16%	18	23
Título IV - Delitos contra el Honor de la Persona Natural	0	0%	-	-
Título V - Delitos contra el Orden Jurídico Familiar y el Estado Civil	99	39%	44	55
Título VI - Delitos contra el Patrimonio Económico	36	14%	12	24
Título VII - Delitos contra el Orden Económico	17	7%	6	11
Título VIII - Delitos contra la Seguridad Jurídica de los Medios Electrónicos	0	0%	-	-
Título IX - Delitos contra la Seguridad Colectiva	26	10%	9	17
Título X - Delitos contra la Administración Pública	0	0%	-	-
Título XI - Delitos contra la Fe Pública	9	4%	2	7
Título XII - Delitos contra la Administración de Justicia	9	4%	2	7
Título XIII - Delitos contra el Ambiente y el Ordenamiento Territorial	0	0%	-	-
Título XIV - Delitos contra la Personalidad Jurídica del Estado	0	0%	-	-
Título XV - Delitos contra la Humanidad	0	0%	-	-

(P) Cifras preliminares.

Fuente: Centro de Estadísticas, Ministerio Público de Veraguas y Coclé, Sistema de Audiencia Interno.