



MINISTERIO PÚBLICO
PROCURADURÍA GENERAL DE LA NACIÓN
UNIDAD DE PROTECCIÓN A VÍCTIMAS, TESTIGOS, PERITOS Y DEMÁS INTERVINIENTES
Cuadro 1. NÚMERO DE PERSONAS ATENDIDAS EN LOS PROCESOS PENALES, POR SEXO Y RANGO EDAD SEGÚN TIPO DE DELITOS GENÉRICOS:
DEL 1 DE ENERO AL 28 DE FEBRERO DEL 2022 (P)

| Delitos Genéricos | Total (2) | Sexo y Rango Edad | | | | | | | | | | | | | Sin Datos (1) |
|---|---------------------|-------------------|-------------------|-------------------|-------------------|-------------------|------------------|-------------------|-------------------|------------------|-------------------|-------------------|------------------|------------------|---------------|
| | | Femenino | | | | | | Masculino | | | | | | | |
| | | 0-9 años | 10-17 años | 18-29 años | 30-49 años | 50 años y Más | Sin Datos (1) | 0-9 años | 10-17 años | 18-29 años | 30-49 años | 50 años y Más | Sin Datos (1) | | |
| Total... | <u>4,132</u> | <u>357</u> | <u>972</u> | <u>588</u> | <u>744</u> | <u>340</u> | <u>79</u> | <u>295</u> | <u>326</u> | <u>87</u> | <u>155</u> | <u>133</u> | <u>42</u> | <u>14</u> | |
| Delitos Contra la Vida y la Integridad Personal | <u>375</u> | 10 | 26 | 91 | 114 | 40 | 13 | 14 | 14 | 16 | 20 | 9 | 6 | 2 | |
| Delitos Contra la Libertad | <u>63</u> | 5 | 18 | 8 | 7 | 12 | 0 | 3 | 6 | 1 | 2 | 1 | 0 | 0 | |
| Delitos Contra la Libertad e Integridad Sexual | <u>1,038</u> | 104 | 630 | 110 | 49 | 5 | 28 | 32 | 60 | 3 | 7 | 2 | 6 | 2 | |
| Delitos Contra el Honor de la Persona Natural | <u>2</u> | 0 | 0 | 0 | 1 | 0 | 0 | 0 | 0 | 0 | 1 | 0 | 0 | 0 | |
| Delitos Contra el Orden Jurídico Familiar y el Estado Civil | <u>2,508</u> | 234 | 292 | 361 | 545 | 277 | 30 | 244 | 235 | 44 | 104 | 111 | 26 | 5 | |
| Delitos Contra el Patrimonio Económico | <u>91</u> | 2 | 3 | 9 | 15 | 2 | 2 | 1 | 5 | 20 | 19 | 8 | 3 | 2 | |
| Delitos Contra el Orden Económico | <u>1</u> | 0 | 0 | 0 | 0 | 0 | 0 | 0 | 0 | 0 | 0 | 0 | 1 | 0 | |
| Delitos Contra la Seguridad Jurídica de los Medios Electrónicos | <u>0</u> | 0 | 0 | 0 | 0 | 0 | 0 | 0 | 0 | 0 | 0 | 0 | 0 | 0 | |
| Delitos Contra la Seguridad Colectiva | <u>5</u> | 0 | 0 | 1 | 0 | 1 | 0 | 0 | 1 | 0 | 1 | 1 | 0 | 0 | |
| Delitos Contra la Administración Pública | <u>3</u> | 0 | 0 | 0 | 1 | 0 | 0 | 0 | 0 | 2 | 0 | 0 | 0 | 0 | |
| Delitos Contra la Fe Pública | <u>5</u> | 0 | 0 | 0 | 0 | 1 | 4 | 0 | 0 | 0 | 0 | 0 | 0 | 0 | |
| Delitos Contra la Administración de Justicia | <u>15</u> | 1 | 1 | 3 | 7 | 1 | 1 | 0 | 1 | 0 | 0 | 0 | 0 | 0 | |
| Delitos Contra el Ambiente y el Ordenamiento Territorial | <u>4</u> | 0 | 0 | 1 | 2 | 0 | 0 | 0 | 0 | 0 | 0 | 1 | 0 | 0 | |
| Delitos Contra la Personalidad Jurídica del Estado | <u>1</u> | 0 | 0 | 0 | 0 | 1 | 0 | 0 | 0 | 0 | 0 | 0 | 0 | 0 | |
| Delitos Contra la Humanidad | <u>17</u> | 1 | 2 | 4 | 3 | 0 | 0 | 1 | 4 | 1 | 1 | 0 | 0 | 0 | |
| Sin Datos (1) | <u>4</u> | 0 | 0 | 0 | 0 | 0 | 1 | 0 | 0 | 0 | 0 | 0 | 0 | 3 | |

Nota (P): Esta información corresponde a datos preliminares.

(1) Los sin datos corresponden a información que al cierre del informe no contamos con el delito o la edad o el sexo específico de la víctima.

(2) Referente a las personas atendidas en la fase de Juicio oral; esta información la puede ubicar el cuadro 8 y 9 de forma específica.

Fuente: Unidad de Protección a Víctimas, Testigos, Peritos y Demás Intervinientes a Nivel Nacional.



MINISTERIO PÚBLICO

PROCURADURÍA GENERAL DE LA NACIÓN

UNIDAD DE PROTECCIÓN A VÍCTIMAS, TESTIGOS, PERITOS Y DEMÁS INTERVINIENTES

Cuadro 2. NÚMERO DE PERSONAS ATENDIDAS EN LOS PROCESOS PENALES, POR ÁREA GEOGRÁFICA SEGÚN TIPO DE DELITO GENÉRICO:
DEL 1 DE ENERO AL 28 DE FEBRERO DEL 2022 (P)

| Delitos Genéricos | Total (2) | Área Geográfica | | | | | | | | | | |
|---|--------------|-----------------|---------------|--------------|------------|------------|------------|------------|------------|------------|------------|----------------|
| | | Panamá | San Miguelito | Panamá Oeste | Colón | Darién | Coclé | Veraguas | Herrera | Los Santos | Chiriquí | Bocas Del Toro |
| Total... | 4,132 | 1,425 | 375 | 412 | 251 | 175 | 403 | 140 | 153 | 192 | 258 | 348 |
| Delitos Contra la Vida y la Integridad Personal | 375 | 106 | 32 | 61 | 26 | 5 | 28 | 11 | 20 | 26 | 16 | 44 |
| Delitos Contra la Libertad | 63 | 7 | 0 | 8 | 2 | 0 | 15 | 1 | 10 | 1 | 12 | 7 |
| Delitos Contra la Libertad e Integridad Sexual | 1,038 | 296 | 38 | 106 | 104 | 58 | 102 | 43 | 33 | 32 | 107 | 119 |
| Delitos Contra el Honor de la Persona Natural | 2 | 1 | 0 | 1 | 0 | 0 | 0 | 0 | 0 | 0 | 0 | 0 |
| Delitos Contra el Orden Jurídico Familiar y el Estado Civil | 2,508 | 1,001 | 303 | 233 | 116 | 80 | 249 | 77 | 76 | 132 | 106 | 135 |
| Delitos Contra el Patrimonio Económico | 91 | 5 | 1 | 2 | 1 | 29 | 3 | 3 | 8 | 1 | 4 | 34 |
| Delitos Contra el Orden Económico | 1 | 1 | 0 | 0 | 0 | 0 | 0 | 0 | 0 | 0 | 0 | 0 |
| Delitos Contra la Seguridad Jurídica de los Medios Electrónicos | 0 | 0 | 0 | 0 | 0 | 0 | 0 | 0 | 0 | 0 | 0 | 0 |
| Delitos Contra la Seguridad Colectiva | 5 | 1 | 0 | 1 | 1 | 0 | 0 | 0 | 0 | 0 | 0 | 2 |
| Delitos Contra la Administración Pública | 3 | 0 | 0 | 0 | 0 | 0 | 0 | 0 | 0 | 0 | 1 | 2 |
| Delitos Contra la Fe Pública | 5 | 1 | 0 | 0 | 0 | 0 | 0 | 4 | 0 | 0 | 0 | 0 |
| Delitos Contra la Administración de Justicia | 15 | 5 | 1 | 0 | 0 | 0 | 3 | 1 | 0 | 0 | 0 | 5 |
| Delitos Contra el Ambiente y el Ordenamiento Territorial | 4 | 1 | 0 | 0 | 0 | 0 | 3 | 0 | 0 | 0 | 0 | 0 |
| Delitos Contra la Personalidad Jurídica del Estado | 1 | 0 | 0 | 0 | 0 | 0 | 0 | 0 | 0 | 0 | 1 | 0 |
| Delitos Contra la Humanidad | 17 | 0 | 0 | 0 | 0 | 0 | 0 | 0 | 6 | 0 | 11 | 0 |
| Sin Datos (1) | 4 | 0 | 0 | 0 | 1 | 3 | 0 | 0 | 0 | 0 | 0 | 0 |

Nota (P): Esta información corresponde a datos preliminares.

(1) Los sin datos corresponden a información que al cierre del informe no contamos con el delito.

(2) Referente a las personas atendidas en la fase de Juicio oral; esta información la puede ubicar el cuadro 8 y 9 de forma específica.

Fuente: Unidad de Protección a Víctimas, Testigos, Peritos y Demás Intervinientes a Nivel Nacional.



MINISTERIO PÚBLICO
PROCURADURÍA GENERAL DE LA NACIÓN
UNIDAD DE PROTECCIÓN A VÍCTIMAS, TESTIGOS, PERITOS Y DEMÁS INTERVINIENTES
Cuadro 3. NÚMERO DE PERSONAS ATENDIDAS EN LOS PROCESOS PENALES, POR ÁREA GEOGRÁFICA SEGÚN GÉNERO:
DEL 1 DE ENERO AL 28 DE FEBRERO DEL 2022 (P)

| Sexo | Total | Área Geográfica (2) | | | | | | | | | | |
|-----------------|---------------------|---------------------|-------------------|-------------------|-------------------|-------------------|-------------------|-------------------|-------------------|-------------------|-------------------|-------------------|
| | | Panamá | San Miguelito | Panamá Oeste | Colón | Darién | Coclé | Veraguas | Herrera | Los Santos | Chiriquí | Bocas Del Toro |
| Total... | <u>4,132</u> | <u>1,425</u> | <u>375</u> | <u>412</u> | <u>251</u> | <u>175</u> | <u>403</u> | <u>140</u> | <u>153</u> | <u>192</u> | <u>258</u> | <u>348</u> |
| Masculino | <u>1,038</u> | 368 | 102 | 89 | 76 | 44 | 82 | 46 | 42 | 41 | 65 | 83 |
| Femenino | <u>3,080</u> | 1,057 | 273 | 321 | 174 | 128 | 321 | 93 | 111 | 151 | 193 | 258 |
| Sin Datos (1) | <u>14</u> | 0 | 0 | 2 | 1 | 3 | 0 | 1 | 0 | 0 | 0 | 7 |

Nota(P): Esta información corresponde a datos preliminares.

(1) Los sin datos corresponden a información que el momento no contamos con el sexo específico de la víctima.

(2) Referente a las personas atendidas en la fase de Juicio oral; esta información la puede ubicar el cuadro 8 y 9 de forma específica.

Fuente: Unidad de Protección a Víctimas, Testigos, Peritos y Demás Intervinientes a Nivel Nacional.

Gráfico 1. DISTRIBUCIÓN PORCENTUAL DE NÚMEROS DE PERSONAS ATENDIDAS EN LA UNIDAD DE PROTECCIÓN A VÍCTIMAS, TESTIGOS, PERITOS Y DEMÁS INTERVINIENTES DE LOS PROCESOS PENALES, A NIVEL NACIONAL, POR SEXO:
DEL 1 DE ENERO AL 28 DE FEBRERO DEL 2022 (P)



Fuente: Unidad de Protección a Víctimas, Testigos, Peritos y Demás Intervinientes a Nivel Nacional.



MINISTERIO PÚBLICO
PROCURADURÍA GENERAL DE LA NACIÓN
UNIDAD DE PROTECCIÓN A VÍCTIMAS, TESTIGOS, PERITOS Y DEMÁS INTERVINIENTES
Cuadro 4. NÚMERO DE ATENCIONES EN LOS PROCESOS PENALES, POR ÁREA GEOGRÁFICA, SEGÚN TIPOS DE SERVICIOS BRINDADOS:
DEL 1 DE ENERO AL 28 DE FEBRERO DEL 2022 (P)

| Tipos de Servicios Brindados (1) | Total (3) | Área Geográfica (2) | | | | | | | | | | |
|----------------------------------|--------------|---------------------|---------------|--------------|------------|-----------|------------|-----------|-----------|------------|------------|----------------|
| | | Panamá | San Miguelito | Panamá Oeste | Colón | Darién | Coclé | Veraguas | Herrera | Los Santos | Chiriquí | Bocas Del Toro |
| Total... | 3,252 | 1,632 | 229 | 251 | 133 | 83 | 293 | 74 | 80 | 108 | 145 | 224 |
| Servicio Psicológica | 2,250 | 1,206 | 176 | 208 | 100 | 47 | 155 | 34 | 23 | 56 | 114 | 131 |
| Servicio de Trabajo Social | 657 | 252 | 46 | 37 | 24 | 36 | 115 | 33 | 48 | 20 | 31 | 15 |
| Servicio Legal | 345 | 174 | 7 | 6 | 9 | 0 | 23 | 7 | 9 | 32 | 0 | 78 |

Nota(P): Esta información corresponde a datos preliminares.


(1) Cabe mencionar que a una víctima se le pueden brindar más de una atención.

(2) Referente a las personas atendidas en la fase de Juicio oral; esta información la puede ubicar el cuadro 8 y 9 de forma específica.

(3) Los sin datos corresponden a información que el momento no contamos con el sexo específico de la víctima.

Fuente: Unidad de Protección a Víctimas, Testigos, Peritos y Demás Intervinientes a Nivel Nacional.

Gráfico 2. CANTIDAD DE ATENCIONES REALIZADAS DE LA UNIDAD DE PROTECCIÓN A VÍCTIMAS, TESTIGOS, PERITOS Y DEMÁS INTERVINIENTES EN LOS PROCESOS PENALES, POR ÁREA GEOGRÁFICA, TIPOS DE SERVICIOS BRINDADOS: DEL 1 DE ENERO AL 28 DE FEBRERO DEL 2022 (P)



Fuente: Unidad de Protección a Víctimas, Testigos, Peritos y Demás Intervinientes a Nivel Nacional.



MINISTERIO PÚBLICO
PROCURADURÍA GENERAL DE LA NACIÓN
UNIDAD DE PROTECCIÓN A VÍCTIMAS, TESTIGOS, PERITOS Y DEMÁS INTERVINIENTES
Cuadro 5. NÚMERO DE PERSONAS ATENDIDAS EN LOS PROCESOS PENALES; POR ÁREA GEOGRÁFICA, SEGÚN TIPO DE RELACIÓN CON LA VÍCTIMA:
DEL 1 DE ENERO AL 28 DE FEBRERO DEL 2022 (P)

| Relación con la Víctima | Total (2) | Área Geográfica (2) | | | | | | | | | | |
|-------------------------|---------------------|---------------------|-------------------|-------------------|-------------------|-------------------|-------------------|-------------------|-------------------|-------------------|-------------------|-------------------|
| | | Panamá | San Miguelito | Panamá Oeste | Colón | Darién | Coclé | Veraguas | Herrera | Los Santos | Chiriquí | Bocas Del Toro |
| Total... | <u>4,132</u> | <u>1,425</u> | <u>375</u> | <u>412</u> | <u>251</u> | <u>175</u> | <u>403</u> | <u>140</u> | <u>153</u> | <u>192</u> | <u>258</u> | <u>348</u> |
| Conocidos | <u>853</u> | 312 | 94 | 108 | 33 | 32 | 74 | 14 | 44 | 42 | 39 | 61 |
| Familiares | <u>2,212</u> | 779 | 225 | 193 | 140 | 70 | 241 | 89 | 78 | 127 | 126 | 144 |
| Ninguno | <u>838</u> | 334 | 56 | 61 | 16 | 56 | 58 | 31 | 21 | 15 | 48 | 142 |
| Por Determinar (1) | <u>229</u> | 0 | 0 | 50 | 62 | 17 | 30 | 6 | 10 | 8 | 45 | 1 |

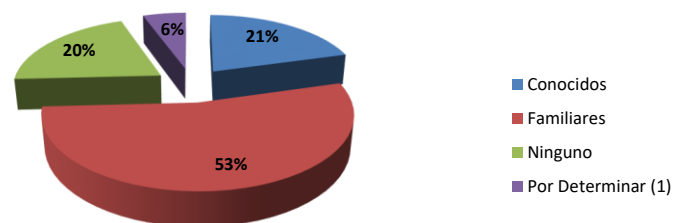
Nota(P): Esta información corresponde a datos preliminares.

(1) Los sin datos corresponden aquellas personas con la que no se cuenta con la relación específica de la víctima.

(2) Referente a las personas atendidas en la fase de Juicio oral; esta información la puede ubicar el cuadro 8 y 9 de forma específica.

Fuente: Unidad de Protección a Víctimas, Testigos, Peritos y Demás Intervinientes a Nivel Nacional.

Gráfico 3. DISTRIBUCIÓN PORCENTUAL DE NÚMERO DE ATENCIONES EN LOS PROCESOS PENALES; A NIVEL NACIONAL,
POR ÁREA GEOGRÁFICA SEGÚN TIPO DE RELACIÓN CON LA VÍCTIMA:
DEL 1 DE ENERO AL 28 DE FEBRERO DEL 2022 (P)



Fuente: Unidad de Protección a Víctimas, Testigos, Peritos y Demás Intervinientes a Nivel Nacional.

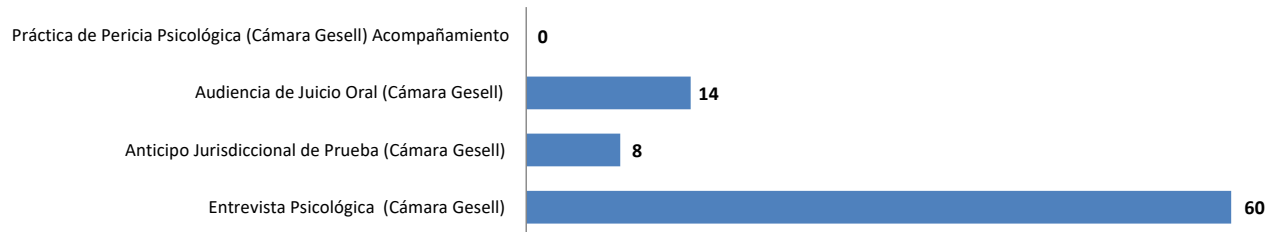


MINISTERIO PÚBLICO
PROCURADURÍA GENERAL DE LA NACIÓN
UNIDAD DE PROTECCIÓN A VÍCTIMAS, TESTIGOS, PERITOS Y DEMÁS INTERVINIENTES
Cuadro 6. NÚMERO DE ATENCIONES EN CÁMARA GESELL REALIZADAS EN LOS PROCESOS PENALES, POR ÁREA GEOGRÁFICA SEGÚN, TIPOS DE SERVICIOS BRINDADOS:
DEL 1 DE ENERO AL 28 DE FEBRERO DEL 2022 (P)

| Tipos de Servicios Brindados | Área Geográfica | | | | | | |
|--|-----------------|-----------|--------------|----------|------------|----------|----------------|
| | Total | Panamá | Panamá Oeste | Herrera | Los Santos | Chiriquí | Bocas Del Toro |
| Total... | 82 | 12 | 23 | 5 | 2 | 7 | 33 |
| Entrevista Psicológica (Cámara Gesell) | 60 | 8 | 10 | 5 | 2 | 5 | 30 |
| Anticipo Jurisdiccional de Prueba (Cámara Gesell) | 8 | 4 | 0 | 0 | 0 | 2 | 2 |
| Audiencia de Juicio Oral (Cámara Gesell) | 14 | 0 | 13 | 0 | 0 | 0 | 1 |
| Práctica de Pericia Psicológica (Cámara Gesell) Acompañamiento | 0 | 0 | 0 | 0 | 0 | 0 | 0 |

Fuente: Unidad de Protección a Víctimas, Testigos, Peritos y Demás Intervinientes a Nivel Nacional.

Gráfico 4. NÚMERO DE ATENCIONES DE CÁMARA DE GESELL REALIZADAS DE LOS PROCESOS
PENALES A NIVEL NACIONAL, POR TIPO DE SERVICIO:
DEL 1 DE ENERO AL 28 DE FEBRERO DEL 2022 (P)



Fuente: Unidad de Protección a Víctimas, Testigos, Peritos y Demás Intervinientes a Nivel Nacional.



MINISTERIO PÚBLICO

PROCURADURÍA GENERAL DE LA NACIÓN

UNIDAD DE PROTECCIÓN A VÍCTIMAS, TESTIGOS, PERITOS Y DEMÁS INTERVINIENTES

Cuadro 7. NÚMERO DE ATENCIONES DE CÁMARA GESELL REALIZADAS, EN LOS PROCESOS PENALES, POR SEXO Y RANGO EDAD SEGÚN TIPO DE DELITOS GENÉRICOS:
DEL 1 DE ENERO AL 28 DE FEBRERO DEL 2022 (P)

| Delitos Genéricos | Total | Sexo y Rango Edad | | | | | | | | | | | |
|---|-----------|-------------------|-------------|-------------|--------------|---------------|---------------|-----------|-------------|-------------|--------------|---------------|---------------|
| | | Femenino | | | | | | Masculino | | | | | |
| | | 0 -9 años | 10 -17 años | 18 -29 años | 30 - 49 años | 50 años y Más | Sin Datos (1) | 0 -9 años | 10 -17 años | 18 -29 años | 30 - 49 años | 50 años y Más | Sin Datos (1) |
| Total... | 82 | 15 | 40 | 2 | 0 | 0 | 0 | 11 | 12 | 0 | 0 | 0 | 2 |
| Delitos Contra la Vida y la Integridad Personal | 2 | 0 | 0 | 0 | 0 | 0 | 0 | 2 | 0 | 0 | 0 | 0 | 0 |
| Delitos Contra la Libertad | 0 | 0 | 0 | 0 | 0 | 0 | 0 | 0 | 0 | 0 | 0 | 0 | 0 |
| Delitos Contra la Libertad e Integridad Sexual | 67 | 14 | 36 | 0 | 0 | 0 | 0 | 8 | 8 | 0 | 0 | 0 | 1 |
| Delitos Contra el Honor de la Persona Natural | 0 | 0 | 0 | 0 | 0 | 0 | 0 | 0 | 0 | 0 | 0 | 0 | 0 |
| Delitos Contra el Orden Jurídico Familiar y el Estado Civil | 10 | 0 | 4 | 1 | 0 | 0 | 0 | 1 | 4 | 0 | 0 | 0 | 0 |
| Delitos Contra el Patrimonio Económico | 3 | 1 | 0 | 1 | 0 | 0 | 0 | 0 | 0 | 0 | 0 | 0 | 1 |
| Delitos Contra el Orden Económico | 0 | 0 | 0 | 0 | 0 | 0 | 0 | 0 | 0 | 0 | 0 | 0 | 0 |
| Delitos Contra la Seguridad Jurídica de los Medios Electrónicos | 0 | 0 | 0 | 0 | 0 | 0 | 0 | 0 | 0 | 0 | 0 | 0 | 0 |
| Delitos Contra la Seguridad Colectiva | 0 | 0 | 0 | 0 | 0 | 0 | 0 | 0 | 0 | 0 | 0 | 0 | 0 |
| Delitos Contra la Administración Pública | 0 | 0 | 0 | 0 | 0 | 0 | 0 | 0 | 0 | 0 | 0 | 0 | 0 |
| Delitos Contra la Fe Pública | 0 | 0 | 0 | 0 | 0 | 0 | 0 | 0 | 0 | 0 | 0 | 0 | 0 |
| Delitos Contra la Administración de Justicia | 0 | 0 | 0 | 0 | 0 | 0 | 0 | 0 | 0 | 0 | 0 | 0 | 0 |
| Delitos Contra el Ambiente y el Ordenamiento Territorial | 0 | 0 | 0 | 0 | 0 | 0 | 0 | 0 | 0 | 0 | 0 | 0 | 0 |
| Delitos Contra la Personalidad Jurídica del Estado | 0 | 0 | 0 | 0 | 0 | 0 | 0 | 0 | 0 | 0 | 0 | 0 | 0 |
| Delitos Contra la Humanidad | 0 | 0 | 0 | 0 | 0 | 0 | 0 | 0 | 0 | 0 | 0 | 0 | 0 |
| Sin Datos (1) | 0 | 0 | 0 | 0 | 0 | 0 | 0 | 0 | 0 | 0 | 0 | 0 | 0 |

Nota(P): Esta información corresponde a datos preliminares.

1 Los datos sin definir corresponden aquellos donde no se cuenta con el delito genérico.

Fuente: Unidad de Protección a Víctimas, Testigos, Peritos y Demás Intervinientes a Nivel Nacional.



MINISTERIO PÚBLICO
PROCURADURÍA GENERAL DE LA NACIÓN
UNIDAD DE PROTECCIÓN A VÍCTIMAS, TESTIGOS, PERITOS Y DEMÁS INTERVINIENTES
Cuadro 8. NÚMERO DE ATENCIONES EN FASE DE AUDIENCIAS DE JUICIO ORAL, POR ÁREA GEOGRÁFICA, SEGÚN TIPOS DE SERVICIOS BRINDADOS:
DEL 1 DE ENERO AL 28 DE FEBRERO DEL 2022 (P)

| Tipos de Servicios Brindados | Total | Área Geográfica | | | | | | | | | | |
|------------------------------|---------------------|-------------------|-------------------|-------------------|-------------------|-------------------|------------------|------------------|------------------|------------------|------------------|-------------------|
| | | Panamá | San Miguelito | Panamá Oeste | Colón | Darién | Coclé | Veraguas | Herrera | Los Santos | Chiriquí | Bocas Del Toro |
| Total... | <u>1,723</u> | <u>123</u> | <u>318</u> | <u>365</u> | <u>294</u> | <u>125</u> | <u>57</u> | <u>35</u> | <u>61</u> | <u>82</u> | <u>70</u> | <u>193</u> |
| Servicio Psicológica | <u>166</u> | 8 | 49 | 54 | 0 | 5 | 18 | 12 | 0 | 10 | 10 | 0 |
| Servicio de Trabajo Social | <u>1,555</u> | 115 | 269 | 310 | 294 | 120 | 39 | 22 | 61 | 72 | 60 | 193 |
| Servicio Legal | <u>2</u> | 0 | 0 | 1 | 0 | 0 | 0 | 1 | 0 | 0 | 0 | 0 |

Nota(P): Esta información corresponde a datos preliminares.

(1) Cabe mencionar que a una víctima se le pueden brindar más de una atención.

(2) Referente a las personas atendidas en la fase de Juicio oral; esta información la puede ubicar el cuadro 8 y 9 de forma específica.

(3) Los sin datos corresponden a información que el momento no contamos con el sexo específico de la víctima.

Gráfico 5. NÚMERO DE ATENCIONES EN FASE DE AUDIENCIAS DE JUICIO ORAL, EN DE LA UNIDAD DE PROTECCIÓN A VÍCTIMAS, TESTIGOS, PERITOS Y DEMÁS INTERVINIENTES EN LOS PROCESOS PENALES, POR TIPO DE SERVICIO BRINDADA: DEL 1 DE ENERO AL 28 DE FEBRERO DEL 2022 (P)



Fuente: Unidad de Protección a Víctimas, Testigos, Peritos y Demás Intervinientes a Nivel Nacional.



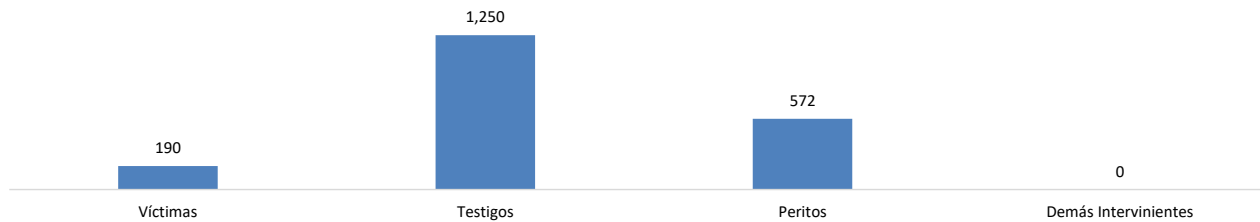
MINISTERIO PÚBLICO
PROCURADURÍA GENERAL DE LA NACIÓN
UNIDAD DE PROTECCIÓN A VÍCTIMAS, TESTIGOS, PERITOS Y DEMÁS INTERVINIENTES
Cuadro 9. NÚMERO DE ATENCIONES EN FASE DE AUDIENCIAS DE JUICIO ORAL, POR ÁREA GEOGRÁFICA, SEGÚN TIPO DE USUARIO:
DEL 1 DE ENERO AL 28 DE FEBRERO DEL 2022 (P)

| Tipo de Usuario | Total (2) | Área Geográfica | | | | | | | | | | |
|----------------------|--------------|-----------------|---------------|--------------|------------|-----------|------------|-----------|-----------|------------|-----------|----------------|
| | | Panamá | San Miguelito | Panamá Oeste | Colón | Darién | Coclé | Veraguas | Herrera | Los Santos | Chiriquí | Bocas Del Toro |
| Total... | <u>2,012</u> | <u>75</u> | <u>338</u> | <u>662</u> | <u>294</u> | <u>74</u> | <u>128</u> | <u>35</u> | <u>61</u> | <u>82</u> | <u>70</u> | <u>193</u> |
| Víctimas | <u>190</u> | 9 | 44 | 70 | 3 | 5 | 10 | 4 | 8 | 18 | 1 | 18 |
| Testigos | <u>1,250</u> | 26 | 161 | 443 | 216 | 49 | 73 | 21 | 40 | 55 | 50 | 116 |
| Peritos | <u>572</u> | 40 | 133 | 149 | 75 | 20 | 45 | 10 | 13 | 9 | 19 | 59 |
| Demás Intervinientes | <u>0</u> | 0 | 0 | 0 | 0 | 0 | 0 | 0 | 0 | 0 | 0 | 0 |

Nota(P): Esta información corresponde a datos preliminares.

Fuente: Unidad de Protección a Víctimas, Testigos, Peritos y Demás Intervinientes a Nivel Nacional.

Gráfico 6. NÚMERO DE ATENCIONES EN LAS AUDIENCIAS DE JUICIO ORAL, EN DE LA UNIDAD DE PROTECCIÓN A VÍCTIMAS, TESTIGOS, PERITOS Y DEMÁS INTERVINIENTES EN LOS PROCESOS PENALES, POR ÁREA GEOGRÁFICA, SEGÚN TIPOS DE USUARIO:
DEL 1 DE ENERO AL 28 DE FEBRERO DEL 2022 (P)



Fuente: Unidad de Protección a Víctimas, Testigos, Peritos y Demás Intervinientes a Nivel Nacional.