



República de Panamá – Ministerio Público
Procuraduría General de la Nación



INFORME ESTADÍSTICO



Escuela Dra. Clara González de Behringer

Escuela del Ministerio Público
Dra. Clara González de Behringer



2013
"Promoción humana al servicio de la justicia y la cultura de paz"

Del 1 al 28 de Febrero de 2022



MINISTERIO PÚBLICO

**CUADRO N°1. NÚMERO DE CAPACITACIONES BRINDADAS EN LA ESCUELA
DRA. CLARA GONZÁLEZ DE BEHRINGER, SEGÚN PROVINCIA:
DEL 1 AL 28 DE FEBRERO DE 2022 (P)**

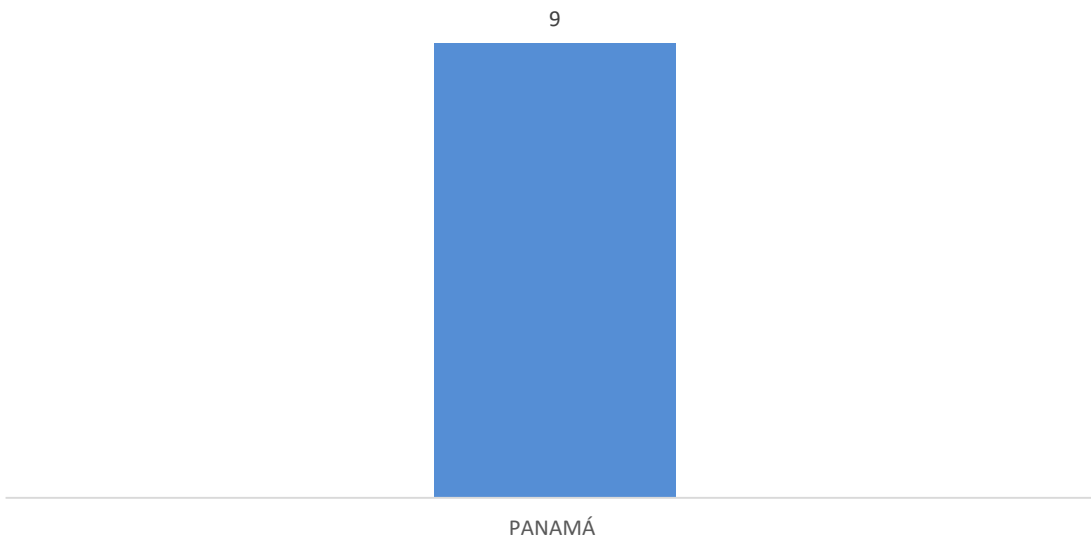
| PROVINCIAS | TOTAL |
|-----------------|----------|
| TOTAL... | 6 |
| PANAMÁ | 9 |

(P) se refiere a los datos preliminares.

Nota: Los datos reflejados en este cuadro muestran los cursos virtuales que se tomarán como brindados en la provincia de Panamá, no así la provincia de donde provienen los funcionarios a capacitar.

Fuente: Centro de Estadística/Escuela del Ministerio Público.

MINISTERIO PÚBLICO
**GRÁFICO N°1. NÚMERO DE CAPACITACIONES BRINDADAS
EN LA ESCUELA DRA. CLARA GONZÁLEZ DE BEHRINGER, SEGÚN PROVINCIA:
DEL 1 AL 28 DE FEBRERO DE 2022 (P)**



Fuente: Centro de Estadística/Escuela del Ministerio Público



MINISTERIO PÚBLICO

**CUADRO N°2. NÚMERO DE PARTICIPANTES DE LAS CAPACITACIONES BRINDADAS EN LA ESCUELA
DRA. CLARA GONZÁLEZ DE BEHRINGER, SEGÚN PROVINCIA:
DEL 1 AL 28 DE FEBRERO DE 2022 (P)**

| PROVINCIAS | TOTAL |
|-----------------|------------|
| TOTAL... | 206 |
| PANAMÁ | 206 |

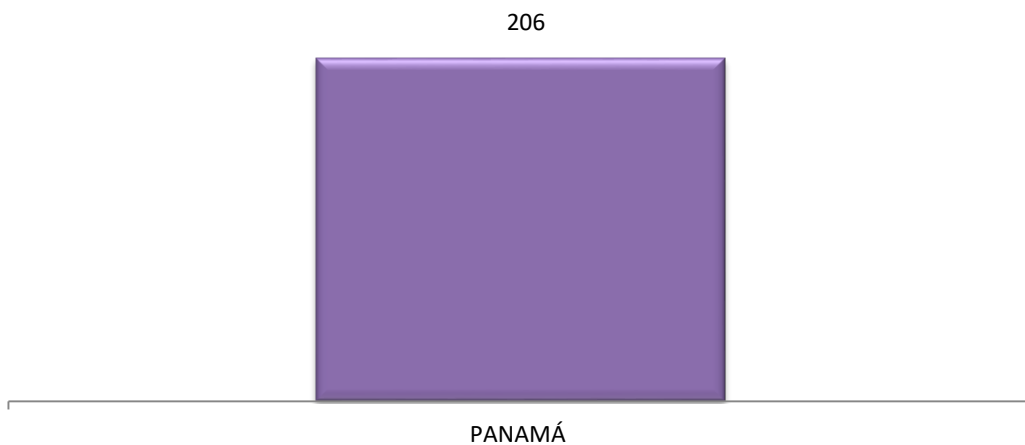
(P) se refiere a los datos preliminares.

Nota: Los datos reflejados en este cuadro muestran los cursos virtuales que se tomarán como brindados en la provincia de Panamá, no así la provincia de donde provienen los funcionarios a capacitar.

Fuente: Centro de Estadística/Escuela del Ministerio Público.

MINISTERIO PÚBLICO

**GRÁFICO N°2. NÚMERO DE PARTICIPANTES DE LAS CAPACITACIONES BRINDADAS EN
LA ESCUELA DRA. CLARA GONZÁLEZ DE BEHRINGER, SEGÚN PROVINCIA:
DEL 1 AL 28 DE FEBRERO DE 2022 (P)**



MINISTERIO PÚBLICO

**CUADRO N°3. NÚMERO DE CAPACITACIONES Y PARTICIPANTES EN LA ESCUELA
DRA. CLARA GONZÁLEZ DE BEHRINGER, POR ÁREA DE TRABAJO, SEGÚN PROVINCIA:
DEL 1 DE ENERO AL 28 DE FEBRERO DE 2022 (P)**

| PROVINCIAS | CAPACITACIONES | PARTICIPANTES | | |
|---------------------|----------------|---------------|-----------------|------------|
| | | TOTAL | ADMINISTRATIVOS | JUDICIALES |
| TOTAL... | 15 | 424 | 115 | 309 |
| BOCAS DEL TORO | - | 0 | - | - |
| CHIRIQUÍ | - | 0 | - | - |
| COCLÉ | - | 0 | - | - |
| COLÓN | - | 0 | - | - |
| EXTRANJERO | - | 0 | - | - |
| DARIÉN | - | 0 | - | - |
| HERRERA | - | 0 | - | - |
| LOS SANTOS | - | 0 | - | - |
| PANAMÁ ¹ | 15 | 424 | 115 | 309 |
| PANAMÁ OESTE | - | 0 | - | - |
| VERAGUAS | - | 0 | - | - |

Nota: Los datos reflejados en este cuadro muestran las provincias donde se impartió el curso no así la provincia, de donde provienen los funcionarios a capacitar.

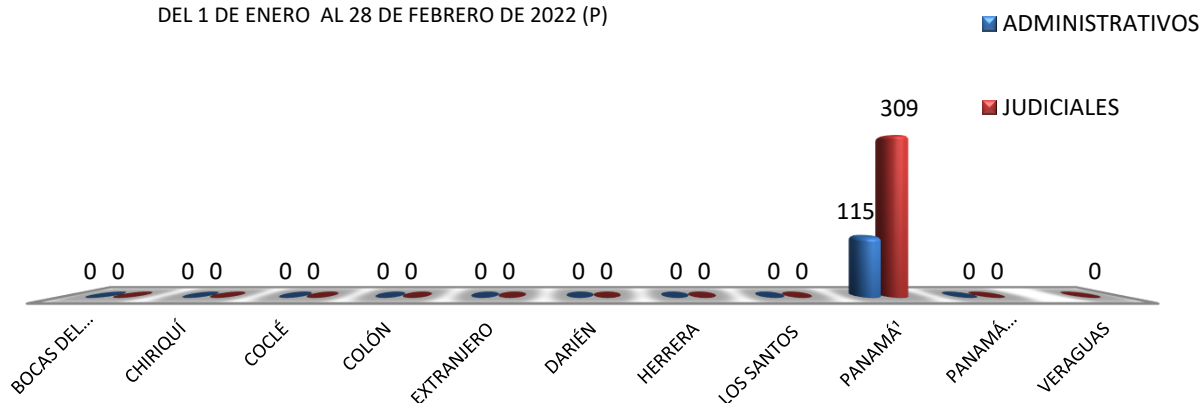
(¹) Representa que en la provincia de Panamá están incluidos los cursos virtuales.

(P) se refiere a los datos preliminares.

Fuente: Centro de Estadística/Escuela del Ministerio Público.

MINISTERIO PÚBLICO

**GRÁFICO N°3. NÚMERO DE CAPACITACIONES Y PARTICIPANTES EN LA ESCUELA DRA.
CLARA GONZÁLEZ DE BEHRINGER, POR ÁREA DE TRABAJO, SEGÚN PROVINCIA :
DEL 1 DE ENERO AL 28 DE FEBRERO DE 2022 (P)**



Fuente: Centro de Estadística/Escuela del Ministerio Público



MINISTERIO PÚBLICO

CUADRO N°4. NÚMERO DE PARTICIPANTES DE LAS CAPACITACIONES BRINDADAS EN LA ESCUELA DRA. CLARA GONZÁLEZ DE BEHRINGER, POR ÁREA DE TRABAJO, SEGÚN PROVINCIA: DEL 1 AL 28 DE FEBRERO DE 2022 (P)

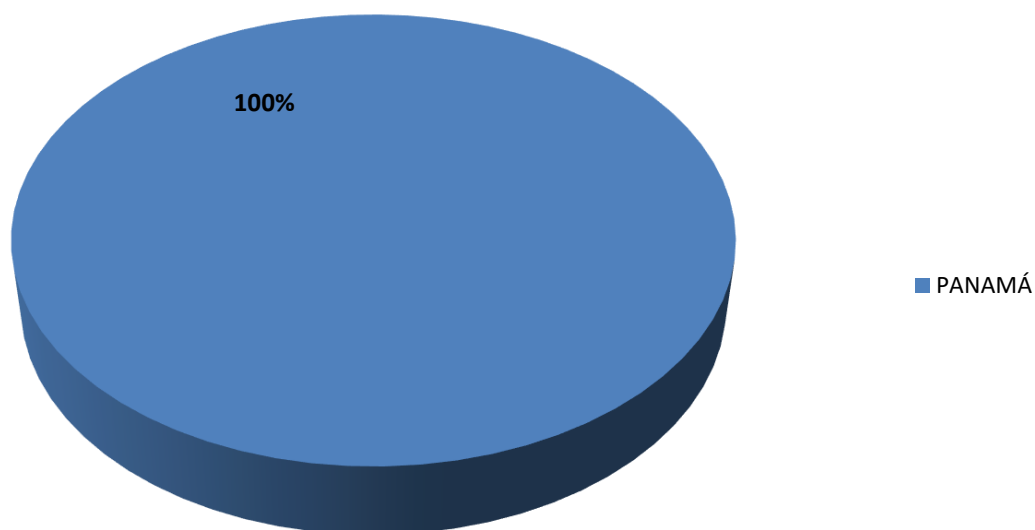
| PROVINCIAS | TOTAL | ÁREA DE TRABAJO | |
|-----------------|------------|-----------------|------------|
| | | ADMINISTRATIVOS | JUDICIALES |
| TOTAL... | 206 | 67 | 139 |
| PANAMÁ | 206 | 67 | 139 |

(P) se refiere a los datos preliminares.

Nota: Los datos reflejados en este cuadro muestran los cursos virtuales que se tomarán como brindados en la provincia de Panamá, no así la provincia de donde provienen los funcionarios a capacitar.

Fuente: Centro de Estadística/Escuela del Ministerio Público.

MINISTERIO PÚBLICO
GRÁFICO N°4. DISTRIBUCIÓN PORCENTUAL DE PARTICIPANTES DE LAS CAPACITACIONES BRINDADAS EN LA ESCUELA DRA. CLARA GONZÁLEZ DE BEHRINGER, POR ÁREA DE TRABAJO, SEGÚN PROVINCIA : DEL 1 AL 28 DE FEBRERO DE 2022 (P)



Fuente: Centro de Estadística/Escuela del Ministerio Público.



MINISTERIO PÚBLICO

CUADRO N°5. NÚMERO DE PARTICIPANTES DE LAS CAPACITACIONES BRINDADAS EN LA ESCUELA Y FUERA DE LA INSTITUCIÓN

DRA. CLARA GONZÁLEZ DE BEHRINGER, SEGÚN LUGAR DEL CURSO:

DEL 1 AL 28 DE FEBRERO DE 2022 (P)

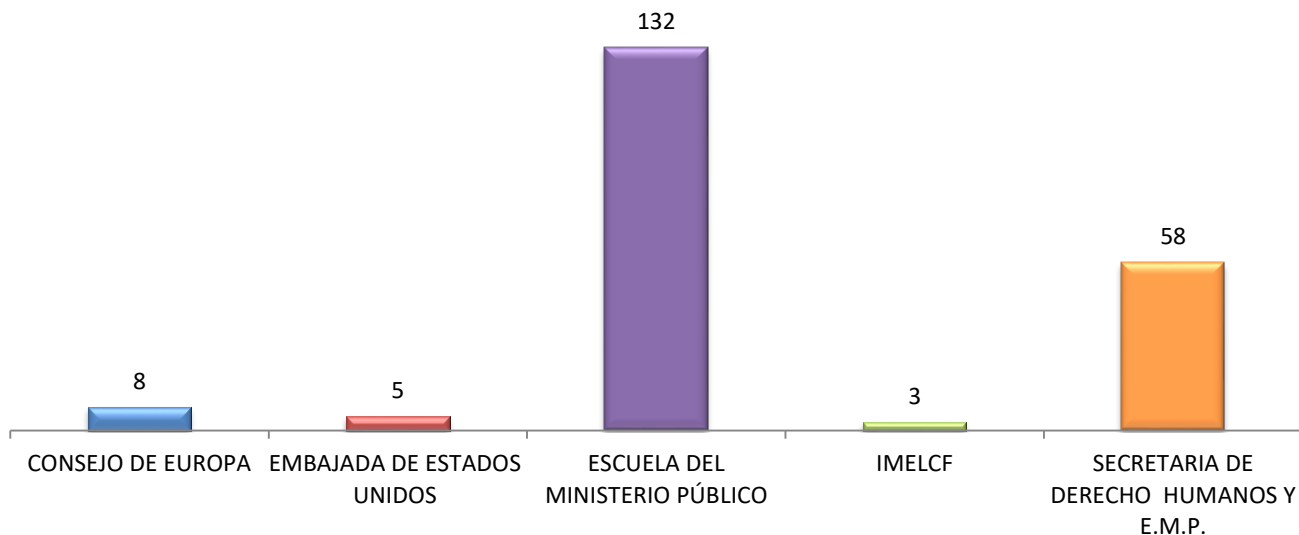
| LUGAR DEL CURSO | TOTAL |
|--|------------|
| TOTAL... | 206 |
| CONSEJO DE EUROPA | 8 |
| EMBAJADA DE ESTADOS UNIDOS | 5 |
| ESCUELA DEL MINISTERIO PÚBLICO | 132 |
| IMELCF | 3 |
| SECRETARIA DE DERECHO HUMANOS Y E.M.P. | 58 |

(P) se refiere a los datos preliminares.

Nota: Los datos reflejados en este cuadro muestran los cursos virtuales que se tomarán como brindados en la provincia de Panamá, no así la provincia de donde provienen los funcionarios a capacitar.

Fuente: Centro de Estadística/Escuela del Ministerio Público.

MINISTERIO PÚBLICO
GRÁFICO N°5. NÚMERO DE PARTICIPANTES DE LAS CAPACITACIONES BRINDADAS EN LA ESCUELA Y FUERA DE LA INSTITUCIÓN DRA. CLARA GONZÁLEZ DE BEHRINGER, SEGÚN LUGAR DEL CURSO: DEL 1 AL 28 DE FEBRERO DE 2022 (P)



Fuente: Centro de Estadística/Escuela del Ministerio Público



MINISTERIO PÚBLICO

**CUADRO N°6. NÚMERO DE PARTICIPANTES DE LAS CAPACITACIONES BRINDADAS EN LA ESCUELA
DRA. CLARA GONZÁLEZ DE BEHRINGER, POR ÁREA DE TRABAJO, SEGÚN CARGO:
DEL 1 AL 28 DE FEBRERO DE 2022 (P)**

| CARGO | TOTAL | ÁREA DE TRABAJO | |
|---------------------------------|------------|-----------------|------------|
| | | ADMINISTRATIVOS | JUDICIALES |
| TOTAL... | 206 | 67 | 139 |
| ABOGADO | 4 | 3 | 1 |
| ANALISTA | 3 | 3 | - |
| ASESOR LEGAL | 1 | 1 | - |
| ASISTENTE ADMINISTRATIVA | 4 | 2 | 2 |
| ASISTENTE EJECUTIVA | 1 | 1 | - |
| ASISTENTE OPERATIVO | 68 | 4 | 64 |
| AUXILIAR DE SERVICIOS GENERALES | 1 | 1 | - |
| CENTRO DE ATENCIÓN CIUDADANA | 1 | 1 | - |
| COORDINACIÓN ADMINISTRATIVA | 7 | 7 | - |
| COORDINADORA DE UPAVIT | 3 | 3 | - |
| ESCRIBIENTE II | 1 | 1 | - |
| ESTADISTICO | 3 | 3 | - |
| FISCAL ADJUNTO | 42 | - | 42 |
| FISCAL COORDINADOR | 1 | - | 1 |
| FISCAL DE CIRCUITO | 15 | - | 15 |
| FISCAL SUPERIOR | 2 | - | 2 |
| MEDICO GENERAL | 1 | 1 | - |
| OFICIAL MAYOR | 2 | - | 2 |
| OFICINISTA | 2 | 2 | - |
| OPERATIVO CAMPO | 1 | - | 1 |
| PERSONERO | 3 | - | 3 |
| PSICOLOGO | 7 | 7 | - |
| RECEPTOR DE DENUNCIA | 4 | 1 | 3 |
| SECRETARIA | 15 | 15 | - |
| SECRETARIA JUDICIAL | 3 | - | 3 |
| SUB JEFA | 1 | 1 | - |
| SUPERVISORA DE OPERACIONES | 1 | 1 | - |
| TRABADOR MANUAL | 1 | 1 | - |
| TRABAJADOR SOCIAL | 8 | 8 | - |

(P) se refiere a los datos preliminares.

Nota: Los datos reflejados en este cuadro muestran los cursos virtuales que se tomarán como brindados en la provincia de Panamá, no así la provincia de donde provienen los funcionarios a capacitar.

Fuente: Centro de Estadística/Escuela del Ministerio Público.



MINISTERIO PÚBLICO

CUADRO N°7. NÚMERO DE PARTICIPANTES DE LAS CAPACITACIONES BRINDADAS EN LA ESCUELA DRA. CLARA GONZÁLEZ DE BEHRINGER, POR GÉNERO DE LOS PARTICIPANTES, SEGÚN RANGO ETARIO: DEL 1 AL 28 DE FEBRERO DE 2022 (P)

| RANGO ETARIO | TOTAL | PORCENTAJE | GÉNERO DE LOS PARTICIPANTES | |
|-----------------|------------|-------------|-----------------------------|------------|
| | | | FEMENINOS | MASCULINOS |
| TOTAL... | 206 | 100% | 163 | 43 |
| 18-24 años | 16 | 8% | 11 | 5 |
| 25-29 años | 39 | 19% | 29 | 10 |
| 30-34 años | 35 | 17% | 31 | 4 |
| 35-39 años | 48 | 23% | 35 | 13 |
| 40-44 años | 27 | 13% | 23 | 4 |
| 45-49 años | 18 | 9% | 16 | 2 |
| 50-54 años | 11 | 5% | 8 | 3 |
| 55-59 años | 10 | 5% | 9 | 1 |
| 60 y más | 2 | 1% | 1 | 1 |
| Sin Datos | 0 | 0% | - | - |

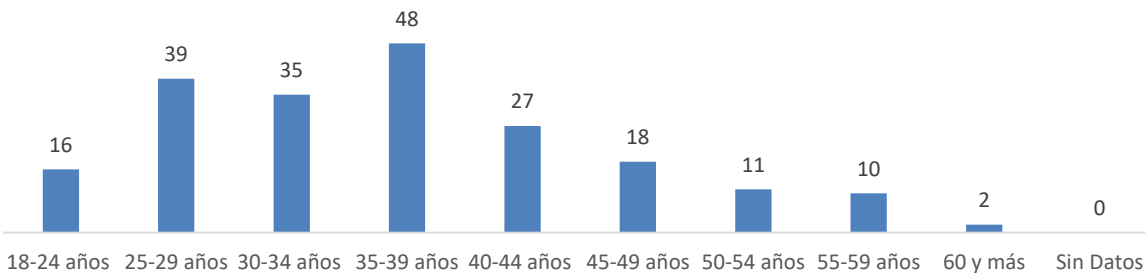
(P) se refiere a los datos preliminares.

Nota: Los datos reflejados en este cuadro muestran los cursos virtuales que se tomarán como brindados en la provincia de Panamá, no así la provincia de donde provienen los funcionarios a capacitar.

Fuente: Centro de Estadística/Escuela del Ministerio Público.

MINISTERIO PÚBLICO

GRÁFICO N°6. NÚMERO DE PARTICIPANTES DE LAS CAPACITACIONES BRINDADAS EN LA ESCUELA DRA. CLARA GONZÁLEZ DE BEHRINGER, SEGÚN RANGO ETARIO: DEL 1 AL 28 DE FEBRERO DE 2022 (P)



Fuente: Centro de Estadística/Escuela del Ministerio Público