



MINISTERIO PÚBLICO  
PROCURADURÍA GENERAL DE LA NACIÓN  
Cuadro 1. PERSONAS ATENDIDAS EN EL CENTRO DE ATENCIÓN CIUDADANA DEL  
PRIMER DISTRITO JUDICIAL; POR PROVINCIAS, SEGÚN SERVICIOS:  
DEL 1 AL 31 de ENERO DE 2022

SERVICIOS	TOTAL	COLÓN	PANAMÁ	PANAMÁ OESTE
<b>TOTAL...</b>	<b>9893</b>	<b>316</b>	<b>7301</b>	<b>2276</b>
Denuncias o Querellas en TURNO	1803	161	1041	601
Mediación / Conciliación	104	0	104	0
Diligencias en el Servicio de Investigación / Entrevistas, Entrega de Documentos	2774	2	2265	507
Unidad de Homicidios	73	16	2	55
Fiscalía de Familia	914	80	424	410
Fiscalía de Adolescentes	91	17	2	72
Cita en la Unidad de Apoyo a Víctimas	402	2	329	71
Centro de Custodia de Bienes Aprehendidos	1	0	0	1
Copia de la Carpetilla	398	0	396	2
Copia de Diligencias / Revisión de Carpetillas	1122	0	1122	0
Queja o Reclamo	0	0	0	0
Información sobre su Proceso Penal	927	38	778	111
Información sobre los servicios que brinda el Ministerio Público	281	0	279	2
Su denuncia no es competencia del Ministerio Público	17	0	13	4
Notificación SPA	985	0	545	440
Notificación Descarga	1	0	1	0
Personería	0	0	0	0
Fiscalía de Droga	0	0	0	0

Fuente: Centro de Estadística; Atención Ciudadana.

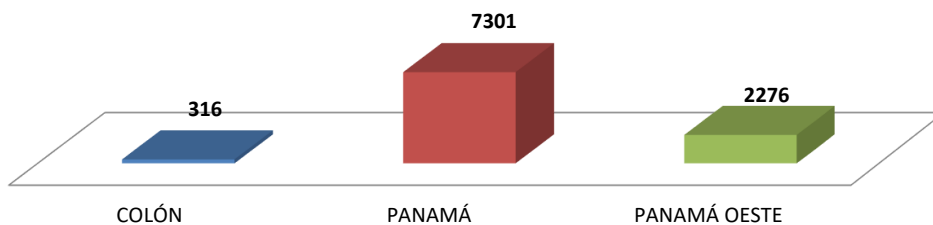
**Análisis:**

El Centro de Atención Ciudadana del Primer Distrito Judicial, para el mes de noviembre, atendió un total de 9893 personas, 316 en la provincia de Colón, 7301 en la provincia de Panamá; y 2276 en la provincia de Panamá Oeste donde la mayor cantidad de atenciones fue por Diligencias en el Servicio de Investigación / Entrevistas, Entrega de Documentos con 2774 personas que representa un 28 %.



**SEGÚN DISTRITO JUDICIAL**

Gráfico 1. PERSONAS ATENDIDAS EN EL CENTRO DE INFORMACIÓN DE ATENCIÓN CIUDADANA DEL,  
PRIMER DISTRITO JUDICIAL, SEGÚN PROVINCIA:  
DEL 1 AL 31 de ENERO DE 2022

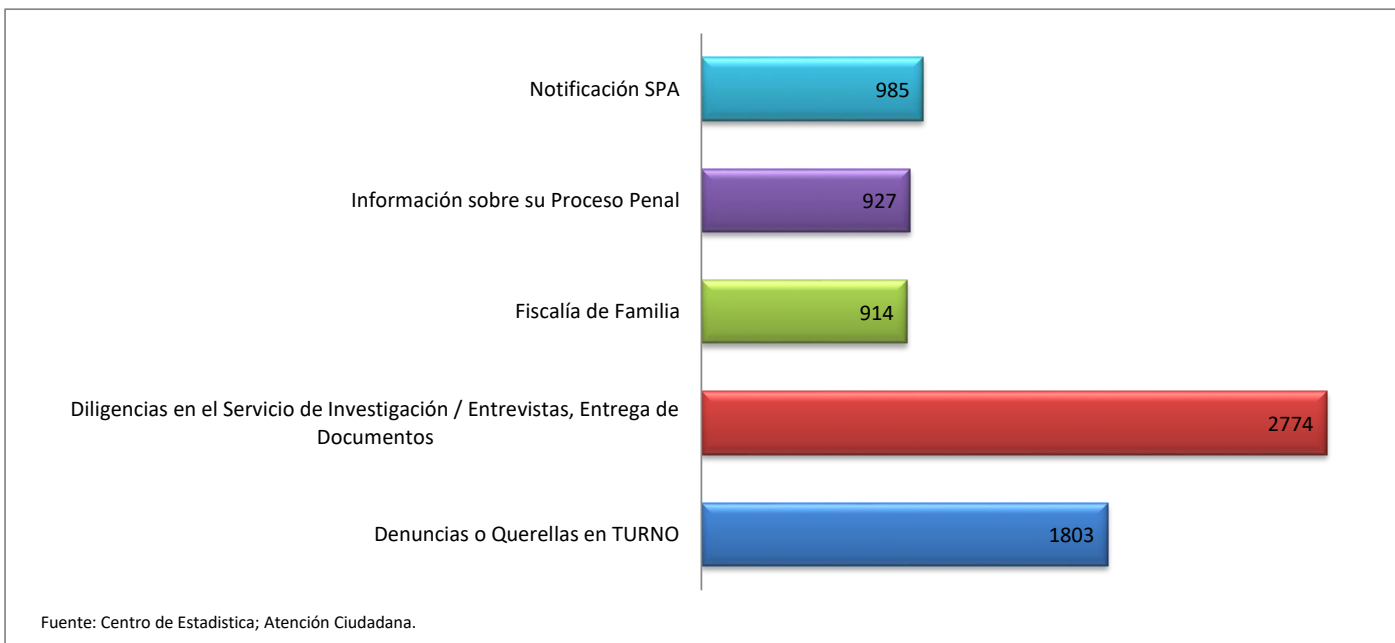


Fuente: Centro de Estadística; Atención Ciudadana .



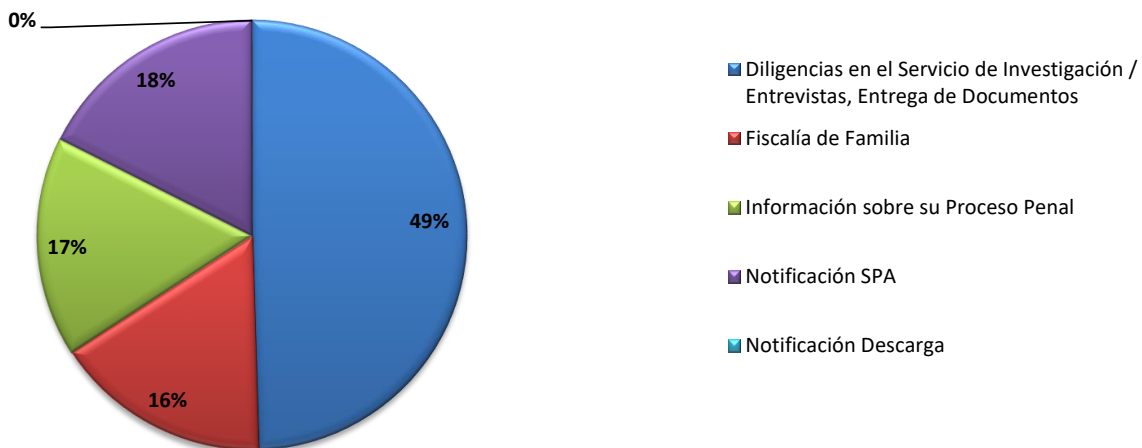
**MINISTERIO PÚBLICO**

Gráfico 2. SERVICIOS DE ATENCIÓN CIUDADANA CON MAYOR INCIDENCIA DEL PRIMER DISTRITO JUDICIAL DE PANAMÁ DEL 1 AL 31 de ENERO DE 2022



**MINISTERIO PÚBLICO**

Gráfico 3. PORCENTAJE DE LOS SERVICIOS DE ATENCIÓN CIUDADANA CON MAYOR INCIDENCIA DEL PRIMER DISTRITO JUDICIAL DE PANAMÁ DEL 1 AL 31 de ENERO DE 2022



Fuente: Centro de Estadística; Atención Ciudadana .



MINISTERIO PÚBLICO  
PROCURADURÍA GENERAL DE LA NACIÓN  
Cuadro 2. PERSONAS ATENDIDAS EN EL CENTRO DE ATENCIÓN CIUDADANA DEL  
SEGUNDO DISTRITO JUDICIAL; POR PROVINCIAS, SEGÚN SEVICIOS:  
DEL 1 AL 31 de ENERO DE 2022

SERVICIOS	TOTAL	COCLÉ	VERAGUAS
<b>TOTAL...</b>	<b>1087</b>	<b>297</b>	<b>790</b>
Denuncias o Querellas en TURNO	305	175	130
Mediación / Conciliación	9	0	9
Diligencias en el Servicio de Investigación / Entrevistas, Entrega de Documentos	396	112	284
Unidad de Homicidios	35	10	25
Fiscalía de Familia	156	0	156
Fiscalía de Adolescentes	20	0	20
Cita en la Unidad de Apoyo a Víctimas	31	0	31
Centro de Custodia de Bienes Aprehendidos	0	0	0
Copia de la Carpetilla	0	0	0
Copia de Diligencias / Revisión de Carpetillas	0	0	0
Queja o Reclamo	0	0	0
Información sobre su Proceso Penal	86	0	86
Información sobre los servicios que brinda el Ministerio Público	3	0	3
Su denuncia no es competencia del Ministerio Público	33	0	33
Notificación SPA	13	0	13
Notificación Descarga	0	0	0
Personería	0	0	0
Fiscalía de Droga	0	0	0

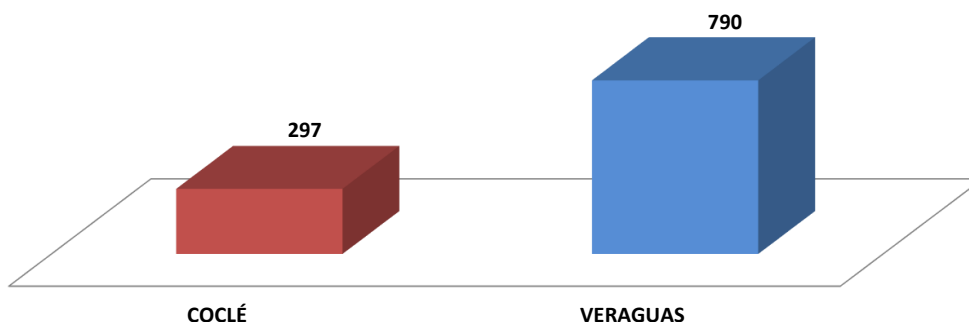
Fuente: Centro de Estadística; Atención Ciudadana.

**Análisis:**

El Centro de Atención Ciudadana del Segundo Distrito Judicial, para el mes de noviembre, atendió un total de 1087 personas, 297 en la provincia de Coclé y 790 en la provincia de Veraguas; donde la mayor cantidad atenciones fue por Diligencias en el Servicio de Investigación / Entrevistas, Entrega de Documentos con 396 personas que representa un 36.4 %.



MINISTERIO PÚBLICO  
Gráfico 4. PERSONAS ATENDIDAS EN EL CENTRO DE INFORMACIÓN DE ATENCIÓN CIUDADANA DEL,  
SEGUNDO DISTRITO JUDICIAL, SEGÚN PROVINCIA:  
DEL 1 AL 31 de ENERO DE 2022

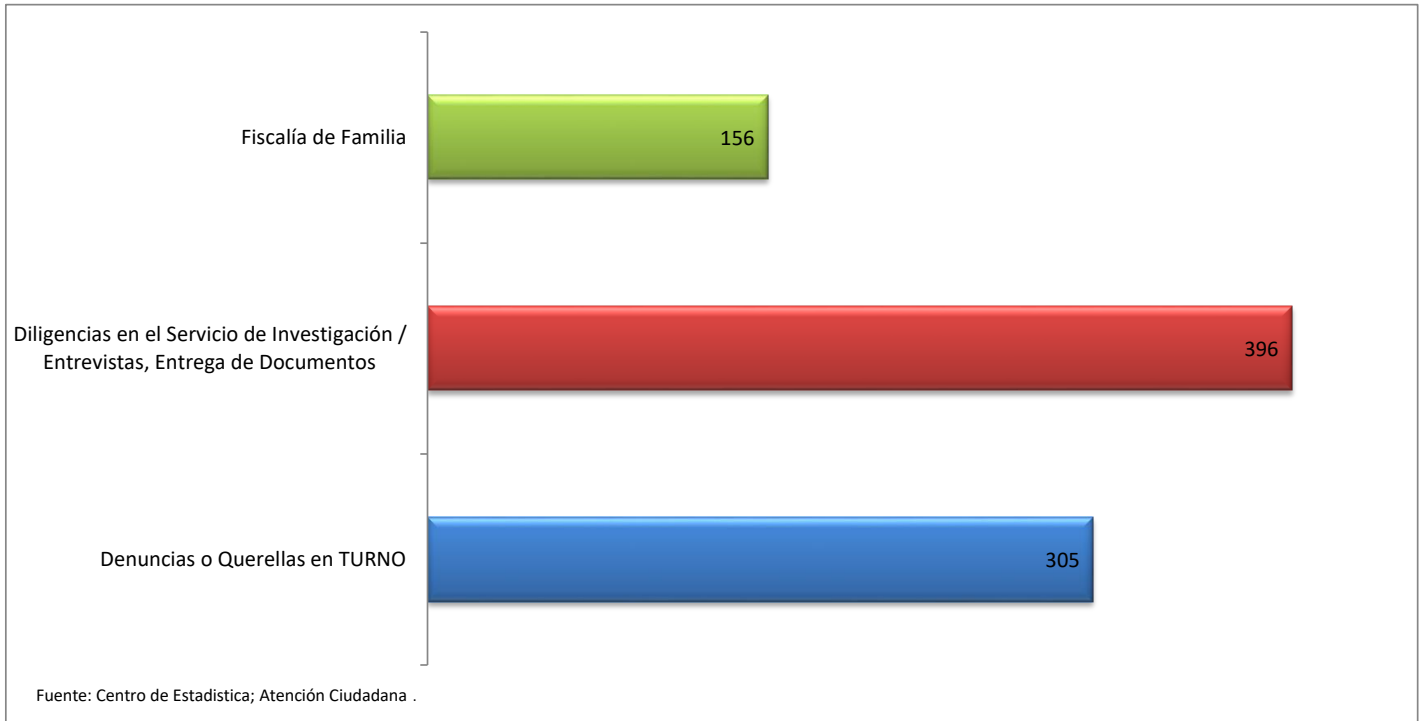


Fuente: Centro de Estadística; Atención Ciudadana



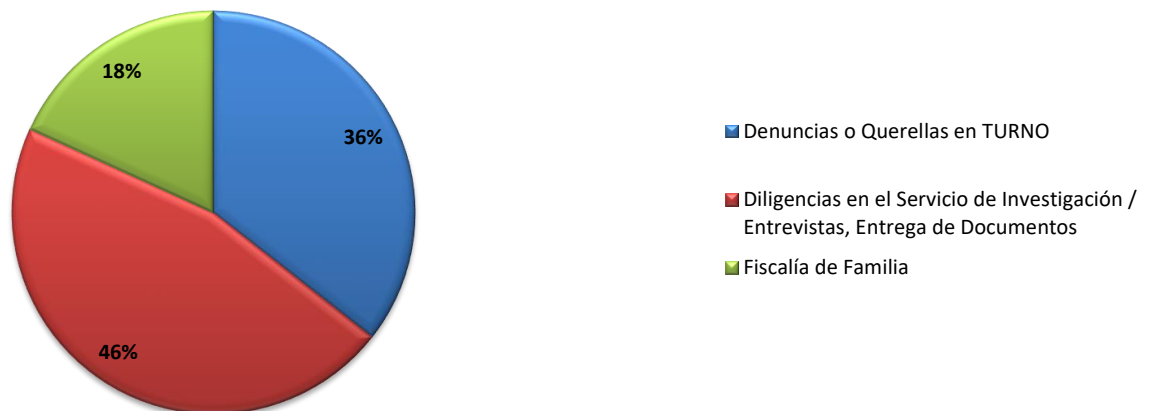
**MINISTERIO PÚBLICO**

**Gráfico 5. SERVICIOS DE ATENCIÓN CIUDADANA CON MAYOR  
INCIDENCIA DEL SEGUNDO DISTRITO JUDICIAL DE PANAMÁ  
DEL 1 AL 31 de ENERO DE 2022**



**MINISTERIO PÚBLICO**

**Gráfico 6. PORCENTAJES DE LOS SERVICIOS DE ATENCIÓN CIUDADANA CON MAYOR  
INCIDENCIA DEL SEGUNDO DISTRITO JUDICIAL DE PANAMÁ  
DEL 1 AL 31 de ENERO DE 2022**



Fuente: Centro de Estadística; Atención Ciudadana.



MINISTERIO PÚBLICO  
PROCURADURÍA GENERAL DE LA NACIÓN  
Cuadro 3. PERSONAS ATENDIDAS EN EL CENTRO DE ATENCIÓN CIUDADANA DEL  
TERCER DISTRITO JUDICIAL; POR PROVINCIAS, SEGÚN SERVICIOS:  
DEL 1 AL 31 de ENERO DE 2022

SERVICIOS	TOTAL	CHIRIQUÍ	BOCAS DEL TORO
<b>TOTAL...</b>	<b>1988</b>	<b>1669</b>	<b>319</b>
Denuncias o Querellas en TURNO	620	464	156
Mediación / Conciliación	0	0	0
Diligencias en el Servicio de Investigación / Entrevistas, Entrega de Documentos	479	430	49
Unidad de Homicidios	52	28	24
Fiscalía de Familia	136	120	16
Fiscalía de Adolescentes	72	64	8
Cita en la Unidad de Apoyo a Víctimas	8	0	8
Centro de Custodia de Bienes Aprehendidos	0	0	0
Copia de la Carpetilla	3	3	0
Copia de Diligencias / Revisión de Carpetillas	0	0	0
Queja o Reclamo	0	0	0
Información sobre su Proceso Penal	7	7	0
Información sobre los servicios que brinda el Ministerio Público	0	0	0
Su denuncia no es competencia del Ministerio Público	1	0	1
Notificación SPA	585	533	52
Notificación Descarga	8	8	0
Personería	17	12	5
Fiscalía de Droga	0	0	0

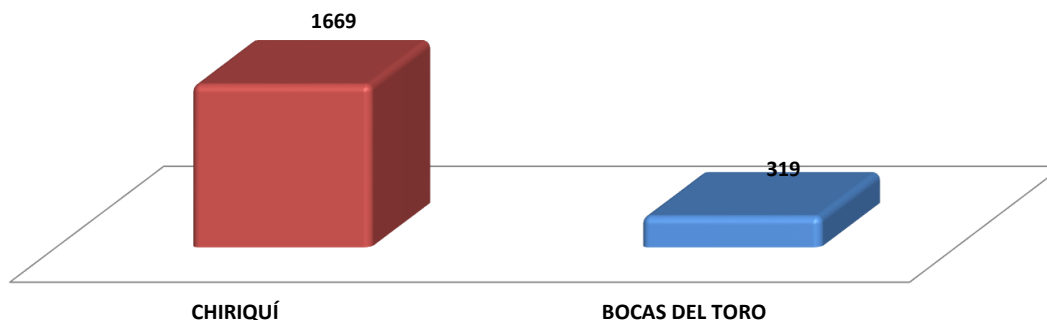
Fuente: Centro de Estadística; Atención Ciudadana.

**Análisis:**

El Centro de Atención Ciudadana del Tercer Distrito Judicial, para el mes de noviembre, atendió un total de 1988 personas, 1669 en la provincia de Chiriquí y 319 en la provincia de Bocas del Toro; donde la mayor cantidad de atendidos fue por Denuncias o Querellas en TURNO con 620 personas que representa un 31.2 %.



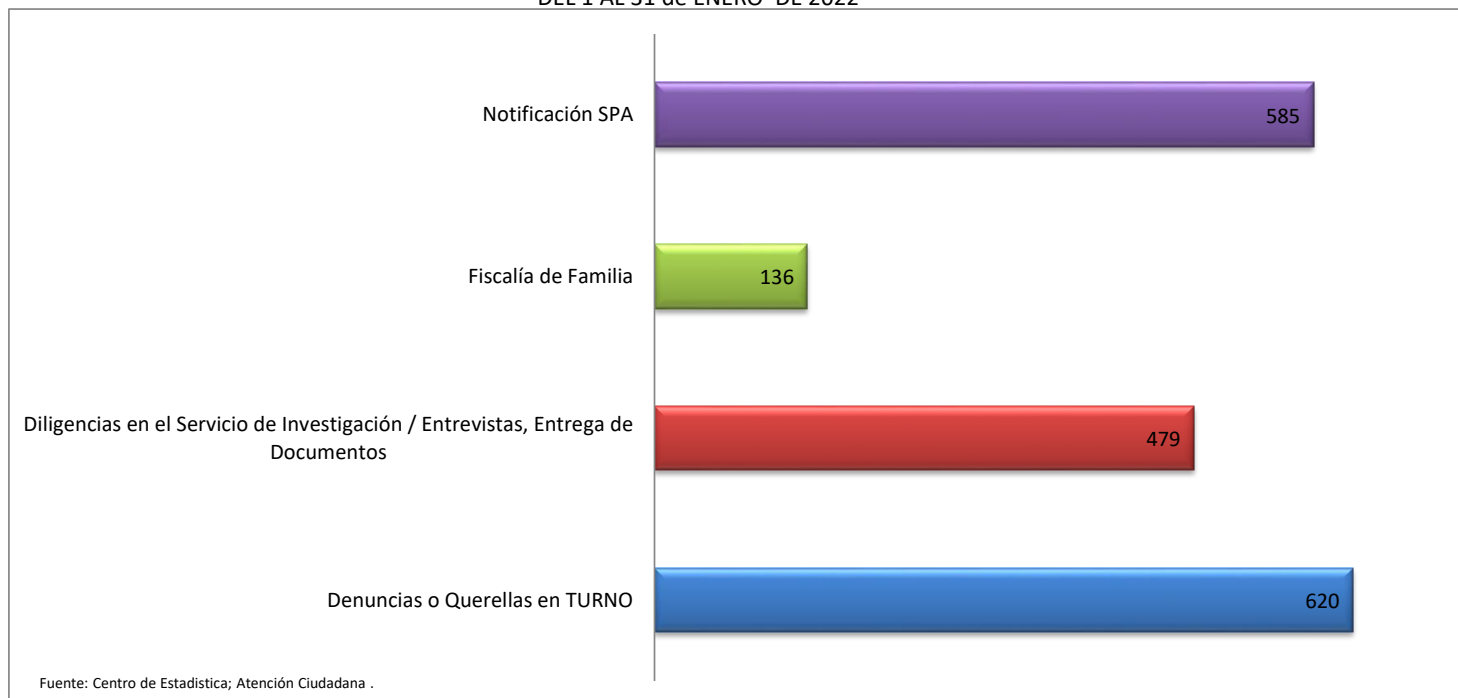
MINISTERIO PÚBLICO  
Gráfico 7. PERSONAS ATENDIDAS EN EL CENTRO DE INFORMACIÓN DE ATENCIÓN CIUDADANA DEL,  
TERCER DISTRITO JUDICIAL, SEGÚN PROVINCIA:  
DEL 1 AL 31 de ENERO DE 2022



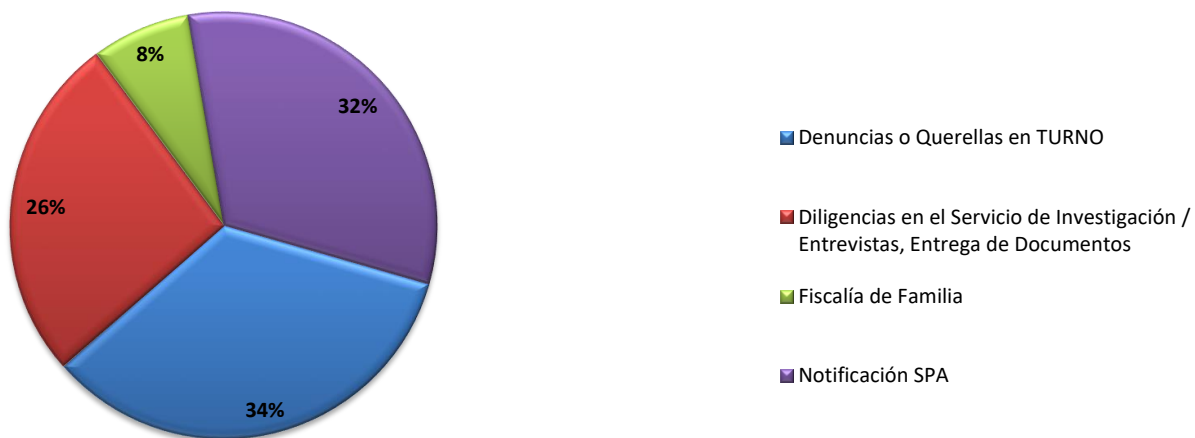
Fuente: Centro de Estadística; Atención Ciudadana .



**MINISTERIO PÚBLICO**  
Gráfico 8. SERVICIOS DE ATENCIÓN CIUDADANA CON MAYOR INCIDENCIA  
INCIDENCIA DEL TERCER DISTRITO JUDICIAL DE PANAMÁ  
DEL 1 AL 31 de ENERO DE 2022



**MINISTERIO PÚBLICO**  
Gráfico 9. PORCENTAJE DE LOS SERVICIOS DE ATENCIÓN CIUDADANA CON MAYOR  
INCIDENCIA DEL TERCER DISTRITO JUDICIAL DE PANAMÁ  
DEL 1 AL 31 de ENERO DE 2022



Fuente: Centro de Estadística; Atención Ciudadana



MINISTERIO PÚBLICO

PROCURADURÍA GENERAL DE LA NACIÓN

Cuadro 4. PERSONAS ATENDIDAS EN EL CENTRO DE ATENCIÓN CIUDADANA DEL CUARTO DISTRITO JUDICIAL; POR PROVINCIAS, SEGÚN SERVICIOS: DEL 1 AL 31 de ENERO DE 2022

SERVICIOS	TOTAL	LOS SANTOS	HERRERA
<b>TOTAL...</b>	<b>480</b>	<b>313</b>	<b>167</b>
Denuncias o Querellas en TURNO	55	28	27
Mediación / Conciliación	0	0	0
Diligencias en el Servicio de Investigación / Entrevistas, Entrega de Documentos	137	68	69
Unidad de Homicidios	4	4	0
Fiscalía de Familia	74	53	21
Fiscalía de Adolescentes	9	7	2
Cita en la Unidad de Apoyo a Víctimas	30	27	3
Centro de Custodia de Bienes Aprehendidos	1	1	0
Copia de la Carpetilla	2	1	1
Copia de Diligencias / Revisión de Carpetillas	0	0	0
Queja o Reclamo	0	0	0
Información sobre su Proceso Penal	16	13	3
Información sobre los servicios que brinda el Ministerio Público	22	1	21
Su denuncia no es competencia del Ministerio Público	49	29	20
Notificación SPA	79	79	0
Notificación Descarga	1	1	0
Personería	1	1	0
Fiscalía de Droga	0	0	0

Fuente: Centro de Estadística; Atención Ciudadana.

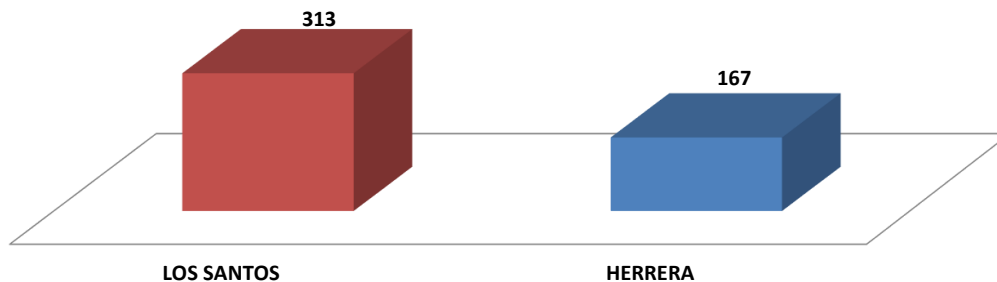
**Análisis:**

El Centro de Atención Ciudadana del Cuarto Distrito Judicial, para el mes de noviembre, atendió un total de 480 personas, 313 en la provincia de Los Santos y 167 en la provincia de Herrera; donde su mayor cantidad de atendidos fue por Diligencias en el Servicio de Investigación / Entrevistas, Entrega de Documentos con 137 personas que representa un 28.5 %.



MINISTERIO PÚBLICO

Gráfico 10. PERSONAS ATENDIDAS EN EL CENTRO DE INFORMACIÓN DE ATENCIÓN CIUDADANA DEL, CUARTO DISTRITO JUDICIAL, SEGÚN PROVINCIA: DEL 1 AL 31 de ENERO DE 2022

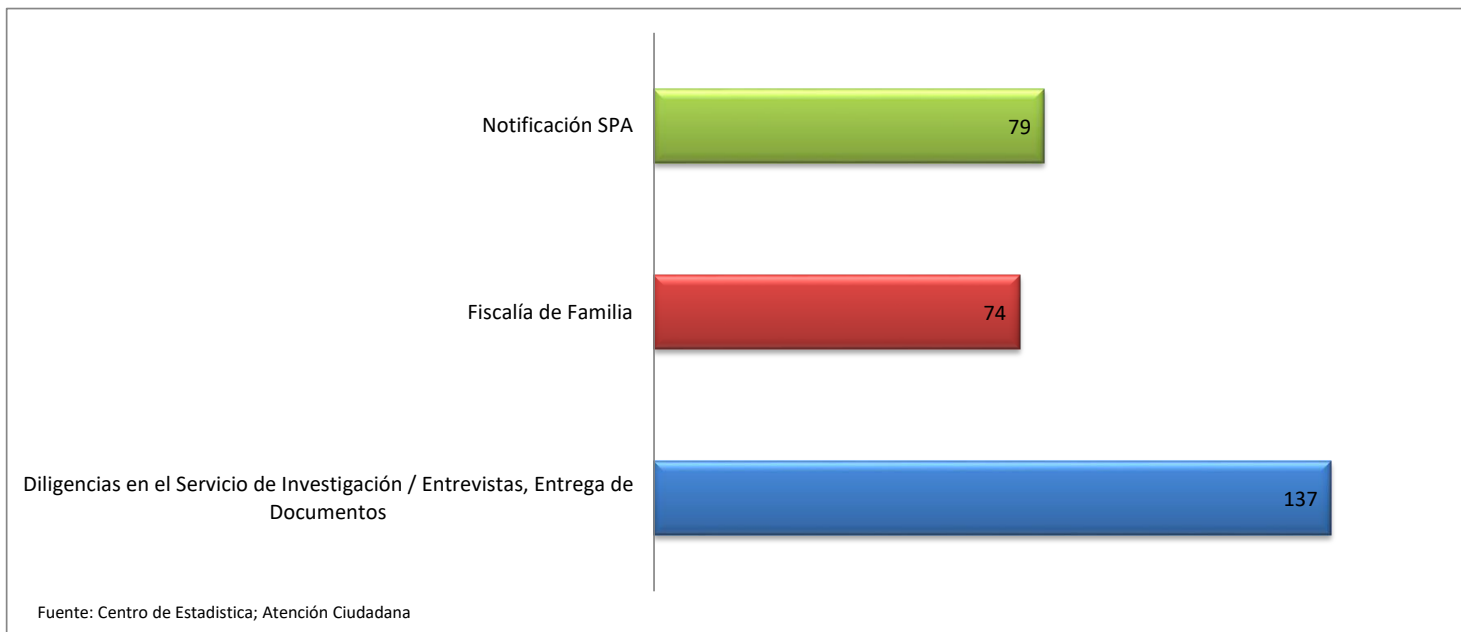


Fuente: Centro de Estadística; Atención Ciudadana



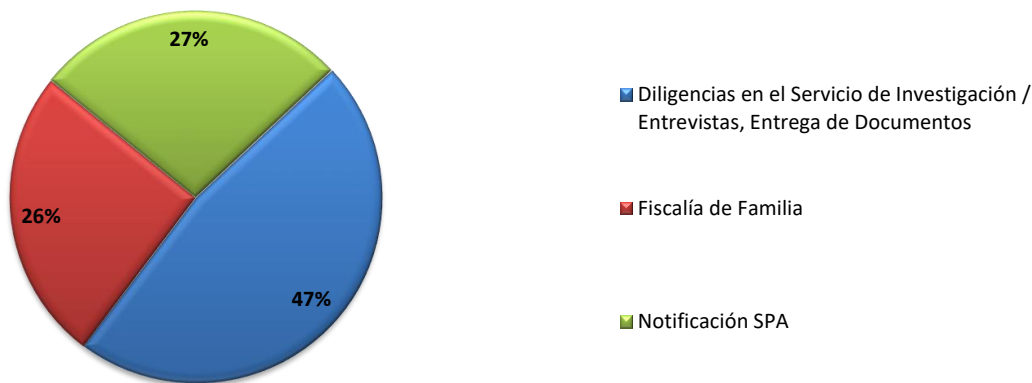
**MINISTERIO PÚBLICO**

**Gráfico 11. SERVICIOS DE ATENCIÓN CIUDADANA CON MAYOR  
INCIDENCIA DEL CUARTO DISTRITO JUDICIAL DE PANAMÁ  
DEL 1 AL 31 de ENERO DE 2022**



**MINISTERIO PÚBLICO**

**Gráfico 12. PORCENTAJES DE LOS SERVICIOS DE ATENCIÓN CIUDADANA CON MAYOR  
INCIDENCIA DEL CUARTO DISTRITO JUDICIAL DE PANAMÁ  
DEL 1 AL 31 de ENERO DE 2022**



Fuente: Centro de Estadística; Atención Ciudadana