



MINISTERIO PÚBLICO  
PROCURADURÍA GENERAL DE LA NACIÓN

**Cuadro 1. NÚMERO DE DENUNCIAS RECEPTADAS EN EL SISTEMA PENAL ACUSATORIO DE HECHOS DELICTIVOS OCURRIDOS EN EL PRIMER DISTRITO JUDICIAL DE PANAMÁ, POR TIPO DE INGRESO, SEGÚN UNIDAD RECEPTORA: DEL 1 AL 31 DE ENERO DE 2022.(P)**

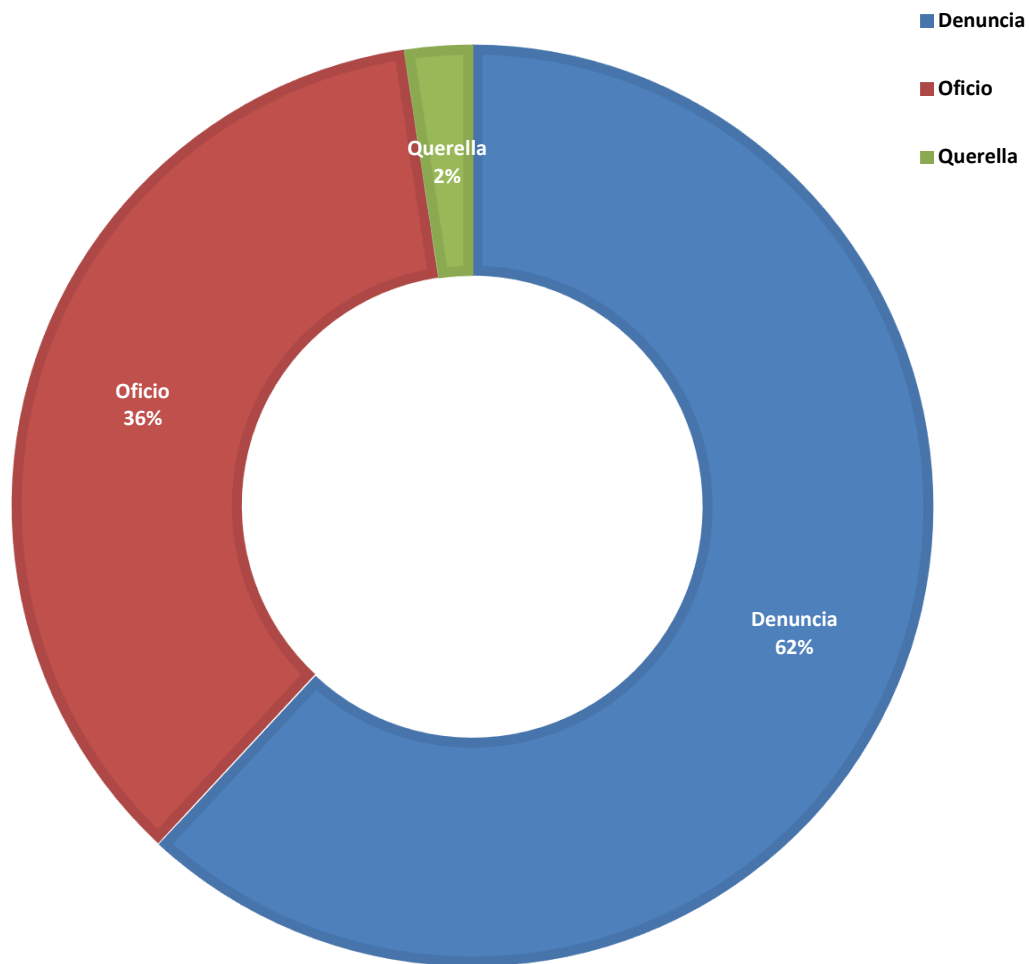
Unidad Receptora (1)	Total...	Tipo de Ingreso		
		Denuncia	Oficio	Querella
<b>TOTAL...</b>	<b><u>5344</u></b>	<b><u>3310</u></b>	<b><u>1907</u></b>	<b><u>127</u></b>
<b>Unidades de Atención Primaria Sede principal de Panamá</b>	<b><u>427</u></b>	331	85	11
Sub Regionales de Atención Primaria de Panamá	<b><u>1286</u></b>	911	324	51
Sub-Secretaría General - Despacho Superior	<b><u>9</u></b>	4	3	2
Unidades de Atención Primaria de Familia	<b><u>519</u></b>	411	103	5
Sede Principal Sección de Homicidios Panamá	<b><u>36</u></b>	4	32	-
Unidades de Atención Primaria Especializadas de Drogas	<b><u>157</u></b>		157	-
Unidades de Atención Primaria Especializadas Delincuencia Organizada	<b><u>27</u></b>	19	8	-
Unidades de Atención Primaria Especializadas Anticorrupción	<b><u>157</u></b>	41	107	9
Unidades de Atención Primaria Especializada Propiedad Intelectual	<b><u>30</u></b>	2	26	2
Unidades de Atención Primaria Especializada en Delitos de Asociación Ilícita	<b><u>1</u></b>	-	1	-
Personerías de Panamá	<b><u>1</u></b>	1	-	-
Otras Unidades de Atención Primaria	<b><u>79</u></b>	78	1	-
<b>Unidades de Atención Primaria Sede principal de San Miguelito</b>	<b><u>472</u></b>	312	151	9
Unidad Receptora de Drogas de San Miguelito	<b><u>77</u></b>	-	77	0
Unidad Receptora de Familia de San Miguelito	<b><u>171</u></b>	84	86	1
Otras Unidades de Atención Primaria	<b><u>44</u></b>	40	2	2
<b>Unidades de Atención Primaria Sede principal de Panamá Oeste</b>	<b><u>291</u></b>	207	70	14
Sub Regional de Arraiján	<b><u>493</u></b>	317	168	8
Unidades de Atención Primaria de Familia	<b><u>198</u></b>	179	15	4
Unidades de Atención Primaria Especializadas de Droga	<b><u>53</u></b>	-	53	-
Personerías de Panamá Oeste	<b><u>139</u></b>	66	72	1
Otras Unidades de Atención Primaria	<b><u>29</u></b>	29	-	-
<b>Unidades de Atención Primaria Sede principal de Colón</b>	<b><u>377</u></b>	144	227	6
Unidades de Atención Primaria de Familia	<b><u>57</u></b>	39	18	-
Unidades de Atención Primaria Drogas de Colón	<b><u>41</u></b>	3	38	-
Personerías de Colón	<b><u>53</u></b>	25	28	-
Otras Unidades de Atención Primaria	<b><u>13</u></b>	7	6	-
<b>Unidades de Atención Primaria Sede principal de Darién</b>	<b><u>70</u></b>	38	30	2
Unidades de Atención Primaria de Familia	<b><u>10</u></b>	8	2	-
Unidades de Atención Primaria Drogas de Darién	<b><u>5</u></b>	-	5	-
Unidades de Atención Primaria Homicidio de Darién	<b><u>4</u></b>	-	4	-
Fiscalía Comarcal	<b><u>5</u></b>	3	2	-
Personerías de Darién	<b><u>13</u></b>	7	6	-
Otras Unidades de Atención Primaria	<b><u>0</u></b>	-	-	-

(1) Las noticias criminales presentadas corresponden al lugar de ocurrencia del hecho.

(P) Cifras preliminares.

Fuente: Centro de Estadísticas, Ministerio Público de Panamá, Plataforma del Sistema Penal Acusatorio.

**Gráfica 1. DISTRIBUCIÓN PORCENTUAL DE LAS DENUNCIAS RECEPTADAS EN EL SISTEMA PENAL ACUSATORIO DE HECHOS DELICTIVOS OCURRIDOS EN EL PRIMER DISTRITO JUDICIAL DE PANAMÁ, POR TIPO DE INGRESO: DEL 1 AL 31 DE ENERO DE 2022(P)**



Fuente: Centro de Estadísticas, Ministerio Público de Panamá, Plataforma del Sistema Penal Acusatorio.



MINISTERIO PÚBLICO  
PROCURADURÍA GENERAL DE LA NACIÓN

**Cuadro 2. NÚMERO DE DENUNCIAS RECEPTADAS EN EL SISTEMA PENAL ACUSATORIO DE HECHOS DELICTIVOS OCURRIDOS EN EL SISTEMA PENAL ACUSATORIO, EN EL PRIMER DISTRITO JUDICIAL DE PANAMÁ, POR CIRCUITO JUDICIAL, SEGÚN DELITOS GENÉRICOS: DEL 1 AL 31 DE ENERO DE 2022.(P)**

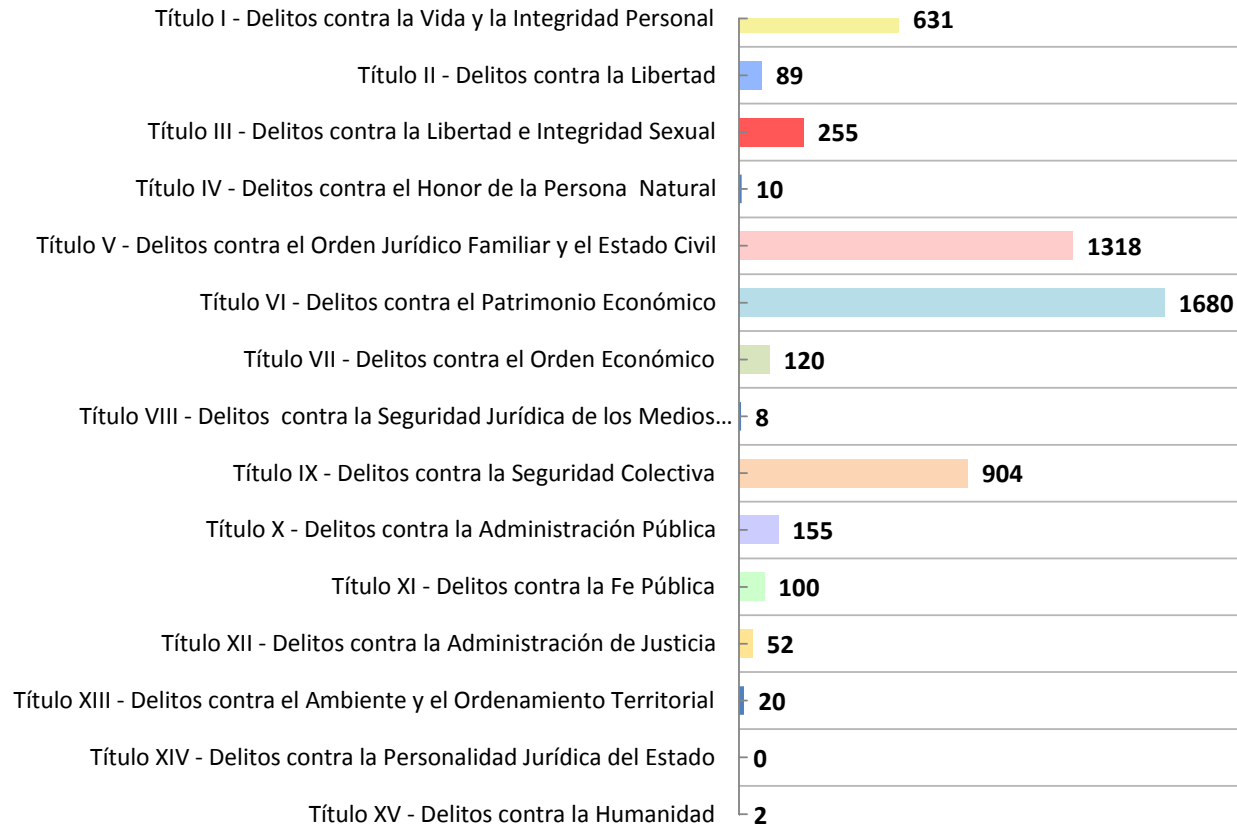
Delitos Genéricos (1)	Total...		Circuito Judicial				
	Número	Porcentaje	Panamá	San Miguelito	Panamá Oeste	Colón	Darién
<b>TOTAL...</b>	<b>5344</b>	<b>100%</b>	<b>2729</b>	<b>764</b>	<b>1203</b>	<b>541</b>	<b>107</b>
Título I - Delitos contra la Vida y la Integridad Personal	<u>631</u>	12%	312	83	152	65	19
Título II - Delitos contra la Libertad	<u>89</u>	2%	45	14	20	10	-
Título III - Delitos contra la Libertad e Integridad Sexual	<u>255</u>	5%	104	31	72	33	15
Título IV - Delitos contra el Honor de la Persona Natural	<u>10</u>	0%	7	1	2	-	-
Título V - Delitos contra el Orden Jurídico Familiar y el Estado Civil	<u>1318</u>	25%	545	181	421	131	40
Título VI - Delitos contra el Patrimonio Económico	<u>1680</u>	31%	1010	248	308	99	15
Título VII - Delitos contra el Orden Económico	<u>120</u>	2%	100	7	8	5	-
Título VIII - Delitos contra la Seguridad Jurídica de los Medios Electrónicos	<u>8</u>	0%	4	1	3	-	-
Título IX - Delitos contra la Seguridad Colectiva	<u>904</u>	17%	367	166	180	180	11
Título X - Delitos contra la Administración Pública	<u>155</u>	3%	135	6	9	4	1
Título XI - Delitos contra la Fe Pública	<u>100</u>	2%	68	15	11	6	-
Título XII - Delitos contra la Administración de Justicia	<u>52</u>	1%	19	10	15	6	2
Título XIII - Delitos contra el Ambiente y el Ordenamiento Territorial	<u>20</u>	0%	11	1	2	2	4
Título XIV - Delitos contra la Personalidad Jurídica del Estado	<u>0</u>	0%	-	-	-	-	-
Título XV - Delitos contra la Humanidad	<u>2</u>	0%	2	-	-	-	-

(1) Las noticias criminales presentadas corresponden al lugar de ocurrencia del hecho.

(P) Cifras preliminares.

Fuente: Centro de Estadísticas, Ministerio Público de Panamá, Plataforma del Sistema Penal Acusatorio.

**Gráfica 2. NÚMERO DE DENUNCIAS RECEPTADAS EN EL SISTEMA PENAL ACUSATORIO DE HECHOS DELICTIVOS OCURRIDOS EN EL PRIMER DISTRITO JUDICIAL DE PANAMÁ, SEGÚN DELITOS GENÉRICOS: DEL 1 AL 31 DE ENERO DE 2022(P)**



Fuente: Centro de Estadísticas, Ministerio Público de Panamá, Plataforma del Sistema Penal Acusatorio.



MINISTERIO PÚBLICO  
PROCURADURÍA GENERAL DE LA NACIÓN

**Cuadro 3. NÚMERO DE DENUNCIAS RECEPTADAS EN EL SISTEMA PENAL ACUSATORIO EN EL PRIMER DISTRITO JUDICIAL DE PANAMÁ, POR CIRCUITO JUDICIAL, SEGÚN EL TURNO EN QUE SE REGISTRA LA DENUNCIA: DEL 1 AL 31 DE ENERO DE 2022.(P)**

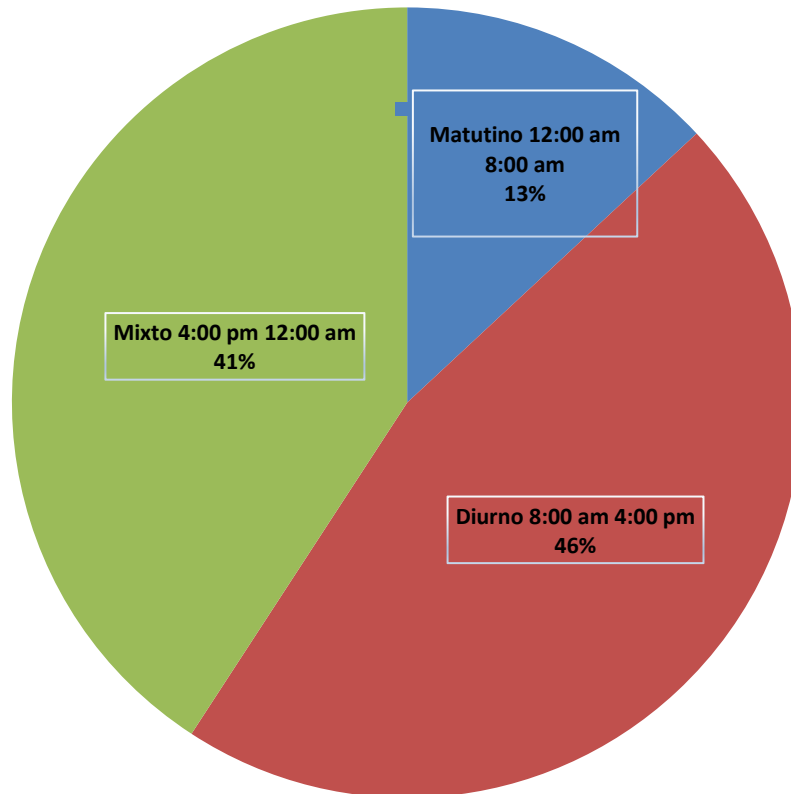
Turno en que se Registra la Denuncia (1)	Total...		Circuito Judicial				
	Número	Porcentaje	Panamá	San Miguelito	Panamá Oeste	Colón	Darién
<b>TOTAL...</b>	<b><u>5344</u></b>	<b><u>100%</u></b>	<b><u>2729</u></b>	<b><u>764</u></b>	<b><u>1203</u></b>	<b><u>541</u></b>	<b><u>107</u></b>
Matutino 12:00 am 8:00 am	<u>699</u>	13%	331	119	164	75	10
Diurno 8:00 am 4:00 pm	<u>2464</u>	46%	1248	351	554	256	55
Mixto 4:00 pm 12:00 am	<u>2181</u>	41%	1150	294	485	210	42

(1) Las noticias criminales presentadas corresponden al lugar de ocurrencia del hecho.

(P) Cifras preliminares.

Fuente: Centro de Estadísticas, Ministerio Público de Panamá, Plataforma del Sistema Penal Acusatorio.

**Gráfica 3. DISTRIBUCIÓN PORCENTUAL DE LAS DENUNCIAS RECEPTADAS EN EL SISTEMA PENAL ACUSATORIO EN EL PRIMER DISTRITO JUDICIAL DE PANAMÁ, SEGÚN TURNO EN QUE SE REGISTRA LA DENUNCIA: DEL 1 AL 31 DE ENERO DE 2022.(P)**



Fuente: Centro de Estadísticas, Ministerio Público de Panamá, Plataforma del Sistema Penal Acusatorio.



MINISTERIO PÚBLICO  
PROCURADURÍA GENERAL DE LA NACIÓN

**Cuadro 4. NÚMERO DE DENUNCIAS RECEPTADAS EN EL SISTEMA PENAL ACUSATORIO EN EL PRIMER DISTRITO JUDICIAL DE PANAMÁ, POR CIRCUITO JUDICIAL, SEGÚN DÍA DE LA SEMANA: DEL 1 AL 31 DE ENERO DE 2022.(P)**

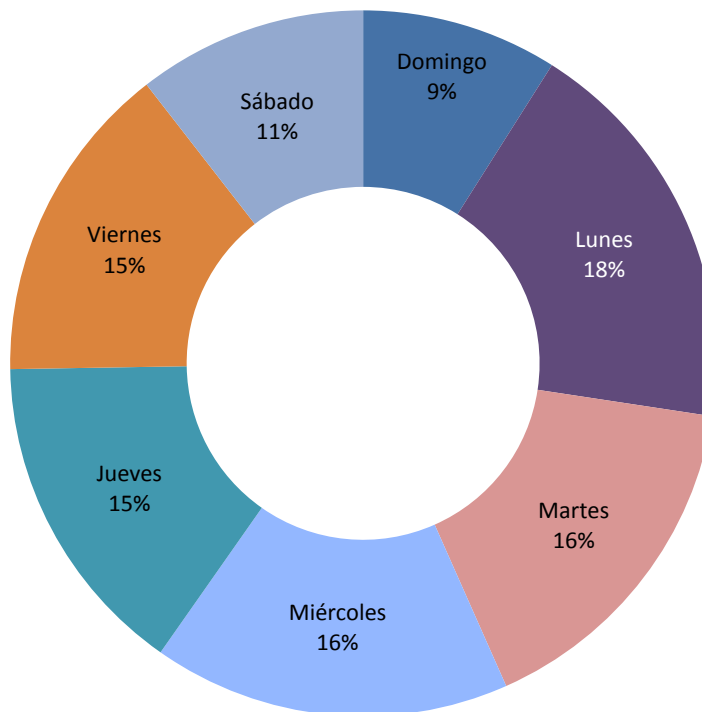
Día de la Semana (1)	Total...		Circuito Judicial				
	Número	Porcentaje	Panamá	San Miguelito	Panamá Oeste	Colón	Darién
<b>TOTAL...</b>	<b><u>5344</u></b>	<b><u>100%</u></b>	<b><u>2729</u></b>	<b><u>764</u></b>	<b><u>1203</u></b>	<b><u>541</u></b>	<b><u>107</u></b>
Domingo	<u>480</u>	9%	200	74	142	58	6
Lunes	<u>984</u>	18%	442	164	255	100	23
Martes	<u>853</u>	16%	424	114	199	98	18
Miércoles	<u>875</u>	16%	482	132	168	76	17
Jueves	<u>802</u>	15%	467	88	153	78	16
Viernes	<u>788</u>	15%	438	102	164	66	18
Sábado	<u>562</u>	11%	276	90	122	65	9

(1) Las noticias criminales presentadas corresponden al lugar de ocurrencia del hecho.

(P) Cifras preliminares.

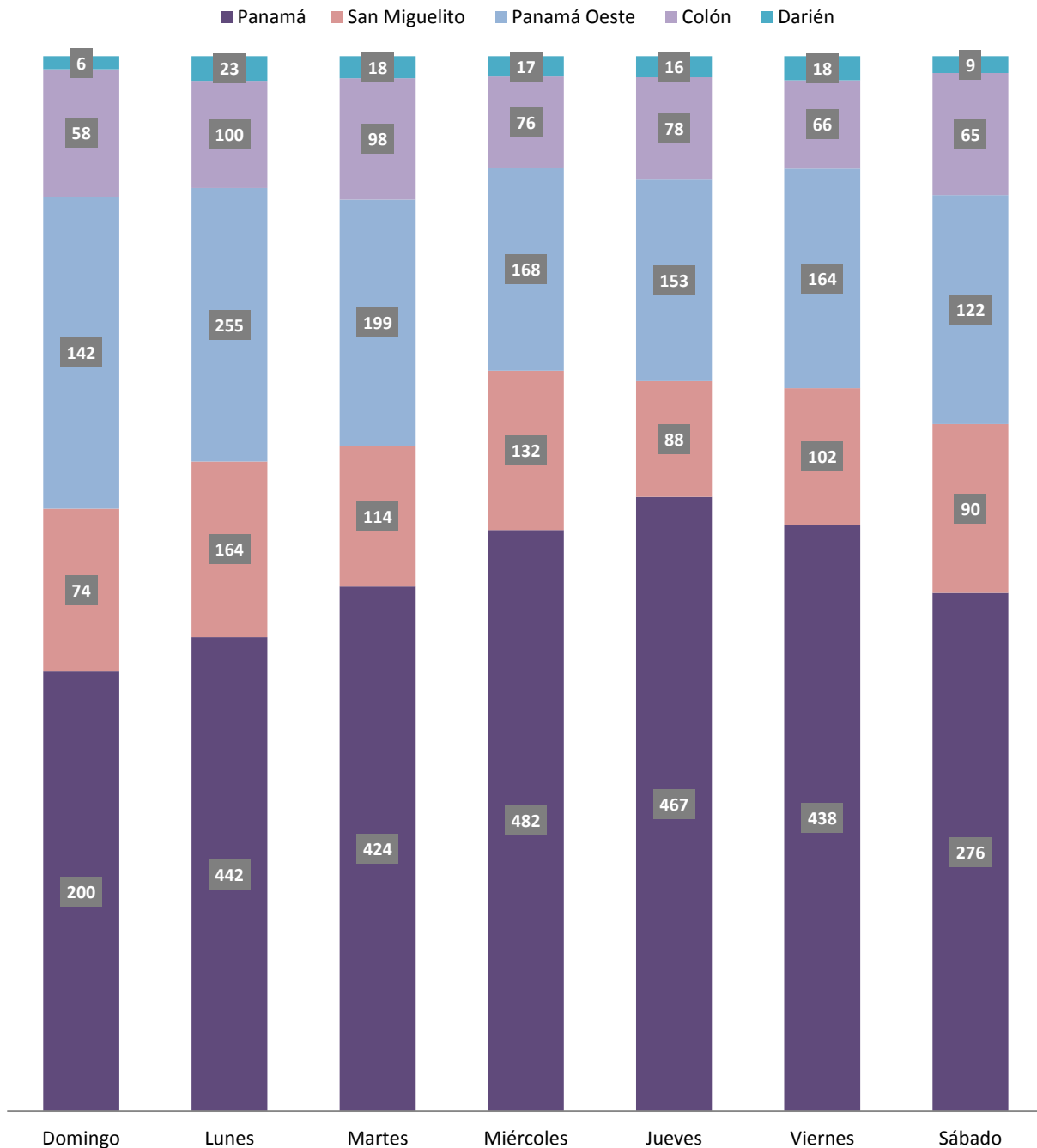
Fuente: Centro de Estadísticas, Ministerio Público de Panamá, Plataforma del Sistema Penal Acusatorio.

**Gráfica 4. DISTRIBUCIÓN PORCENTUAL DE LAS DENUNCIAS RECEPTADAS EN EL SISTEMA PENAL ACUSATORIO DEL PRIMER DISTRITO JUDICIAL DE PANAMÁ, SEGÚN DÍA DE LA SEMANA: DEL 1 AL 31 DE ENERO DE 2022.(P)**



Fuente: Centro de Estadísticas, Ministerio Público de Panamá, Plataforma del Sistema Penal Acusatorio.

**Gráfica 5. NÚMERO DE DENUNCIAS RECEPTADAS EN EL SISTEMA PENAL ACUSATORIO EN EL PRIMER DISTRITO JUDICIAL DE PANAMÁ, SEGÚN DÍA DE LA SEMANA: DEL 1 AL 31 DE ENERO DE 2022.(P)**



Fuente: Centro de Estadísticas, Ministerio Público de Panamá, Plataforma del Sistema Penal Acusatorio.



MINISTERIO PÚBLICO  
PROCURADURÍA GENERAL DE LA NACIÓN

**Cuadro 5. NÚMERO DE DENUNCIAS RECEPTADAS EN EL SISTEMA PENAL ACUSATORIO DE HECHOS DELICTIVOS OCURRIDOS EN EL PRIMER DISTRITO JUDICIAL DE PANAMÁ, SEGÚN PROVINCIA Y/O COMARCA, Y DISTRITO: DEL 1 AL 31 DE ENERO DE 2022.(P)**

Provincia y/o Comarca, y Distrito (1)	Número	Porcentaje
<b>TOTAL...</b>	<b><u>5344</u></b>	<b><u>100%</u></b>
<b>Panamá</b>	<b><u>3493</u></b>	<b><u>65%</u></b>
Balboa	2	0%
Chepo	96	2%
Chiman	-	0%
Panamá	2631	49%
Taboga	-	0%
San Miguelito	764	14%
<b>Panamá Oeste</b>	<b><u>1203</u></b>	<b><u>23%</u></b>
Arraiján	567	11%
Capira	62	1%
Chame	79	1%
La Chorrera	461	9%
San Carlos	34	1%
<b>Colón</b>	<b><u>532</u></b>	<b><u>10%</u></b>
Chagres	11	0%
Colón	478	9%
Donoso	3	0%
Portobelo	20	0%
Santa Isabel	11	0%
Omar Torrijos	9	0%
<b>Comarca Guna Yala</b>	<b><u>9</u></b>	<b><u>0%</u></b>
<b>Darién</b>	<b><u>96</u></b>	<b><u>2%</u></b>
Chepigana	65	1%
Pinogana	31	1%
<b>Comarca Emberá Wounaan</b>	<b><u>11</u></b>	<b><u>0%</u></b>
Cémaco	11	0%
Sambú	-	0%

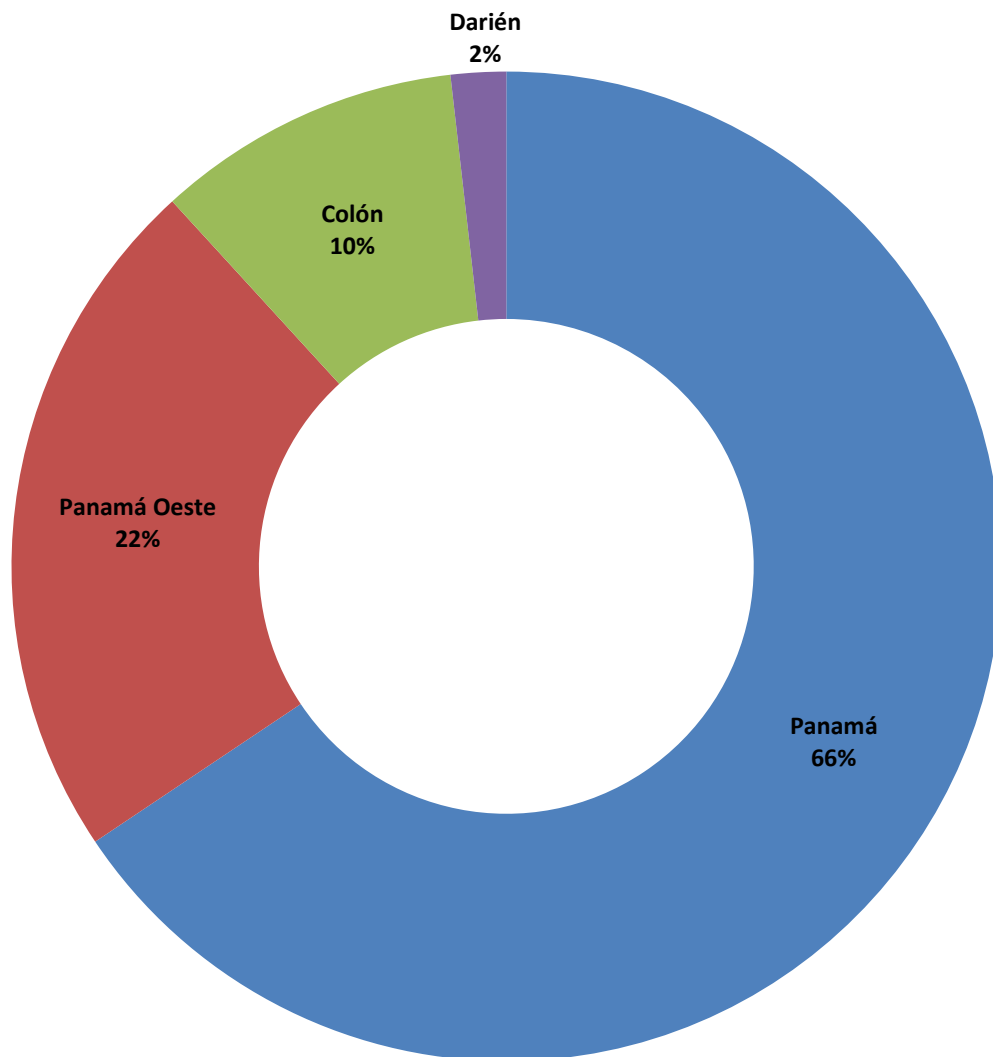
(1) Las noticias criminales presentadas corresponden al lugar de ocurrencia del hecho.

(P) Cifras preliminares.

Fuente: Centro de Estadísticas, Ministerio Público de Panamá, Plataforma del Sistema Penal Acusatorio.



**Gráfica 6. DISTRIBUCIÓN PORCENTUAL DE LAS DENUNCIAS RECEPTADAS EN EL SISTEMA PENAL ACUSATORIO DEL PRIMER DISTRITO JUDICIAL DE PANAMÁ, SEGÚN PROVINCIA: DEL 1 AL 31 DE ENERO DE 2022.(P)**



Fuente: Centro de Estadísticas, Ministerio Público de Panamá, Plataforma del Sistema Penal Acusatorio.



MINISTERIO PÚBLICO

PROCURADURÍA GENERAL DE LA NACIÓN

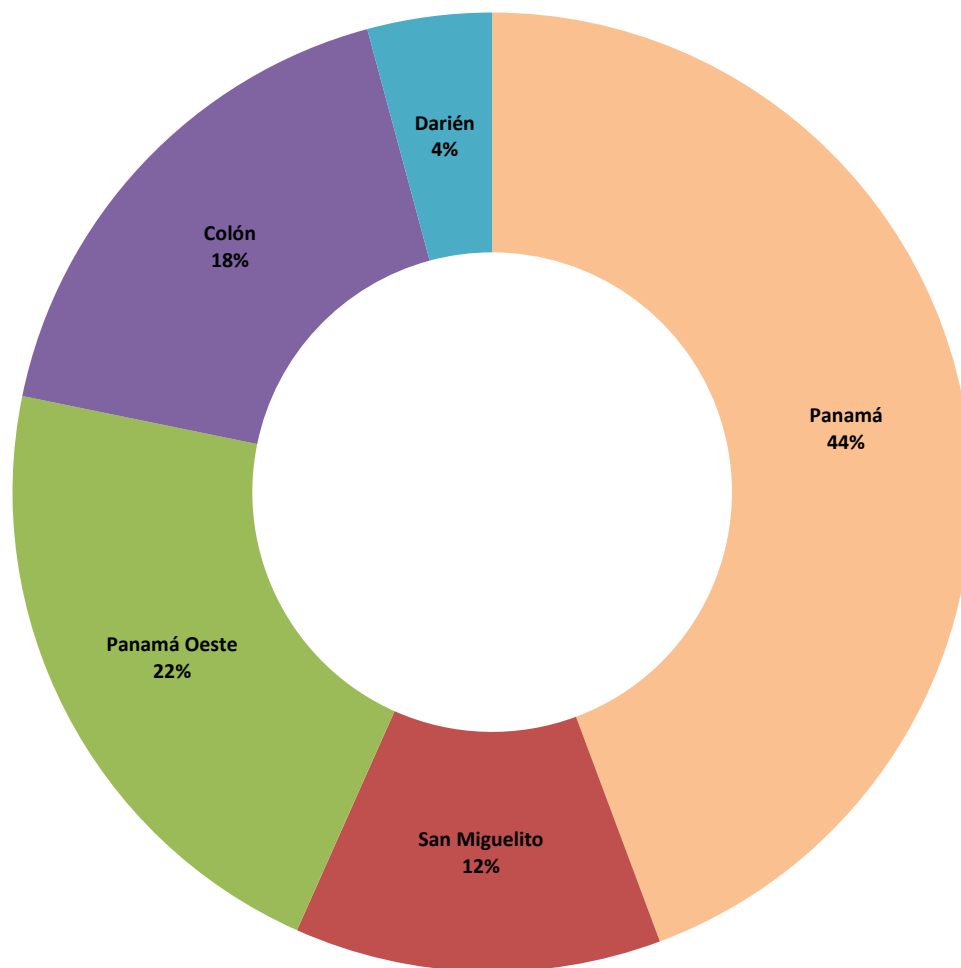
**Cuadro 6. NÚMERO DE AUDIENCIAS REALIZADAS EN EL SISTEMA PENAL ACUSATORIO EN EL PRIMER DISTRITO JUDICIAL DE PANAMÁ, POR CIRCUITO JUDICIAL, SEGÚN TIPO DE AUDIENCIA: DEL 1 AL 31 DE ENERO DE 2022.(P)**

Tipo de Audiencia	Total...		Circuito Judicial				
	Número	Porcentaje	Panamá	San Miguelito	Panamá Oeste	Colón	Darién
<b>TOTAL...</b>	<b>4888</b>	<b>100%</b>	<b>2166</b>	<b>604</b>	<b>1053</b>	<b>860</b>	<b>205</b>
Audiencia de Control	310	6%	152	17	88	49	4
Audiencia de Incautación de Datos	46	1%	11	5	2	28	-
Audiencia de Disposición de Evidencia	118	2%	58	28	10	22	-
Audiencia de Legalización de Aprehesión	565	12%	282	51	113	111	8
Audiencia de Formulación De Imputación	851	17%	360	94	201	156	40
Audiencia de Solicitud de Medida Cautelar	469	10%	199	49	87	118	16
Audiencia de Solicitud de Medida Cautelar Real	1	0%	1	-	-	-	-
Audiencia de Reemplazo de Medida Cautelar	59	1%	21	8	20	9	1
Audiencia Medidas de Protección	15	0%	7	2	3	3	-
Audiencia de Prueba Anticipada	8	0%	-	2	2	4	-
Audiencia de Desistimiento	23	0%	7	-	14	2	-
Audiencia de Acusación/ Para el Acuerdo de Pena, Procedimiento Directo, Simplificado, Inmediato, etc.	51	1%	27	13	10	1	-
Audiencia de Validación de Acuerdo de Pena	364	7%	190	29	79	46	20
Audiencia de Suspensión del Proceso Sujeto a Condiciones	232	5%	71	36	69	39	17
Audiencia de Derivación a Conciliación	0	0%	-	-	-	-	-
Audiencia de Validación de Conciliación	0	0%	-	-	-	-	-
Audiencia de Derivación a Mediación	136	3%	71	8	42	12	3
Audiencia de Validación de Acuerdo de Mediación	103	2%	51	12	35	4	1
Audiencia de Conciliación	0	0%	-	-	-	-	-
Audiencia de Acumulación de Casos	24	0%	10	5	5	2	2
Audiencia de Criterio de Oportunidad	4	0%	4	-	-	-	-
Audiencia de Afectación de Derechos	55	1%	22	9	13	10	1
Audiencia de Secuestro Penal	6	0%	6	-	-	-	-
Audiencia de Apelación	114	2%	53	19	18	20	4
Audiencia de Fase Intermedia	171	3%	84	14	53	16	4
Audiencia de Juicio Oral	27	1%	12	4	5	3	3
Audiencia de Lectura de Sentencia	361	7%	193	28	72	47	21
Audiencia de Verificación Cumplimiento del Proceso Sujeto a Condiciones	86	2%	-	45	-	37	4
Audiencia de Revisión de Acuerdo de mediación	0	0%	-	-	-	-	-
Audiencia de Revocatoria del Proceso Sujeto a Condiciones	3	0%	-	-	-	3	-
Audiencia de Revisión de archivos	29	1%	22	1	2	4	-
Audiencia de Solicitud de Cumplimiento	201	4%	79	74	-	2	46
Apelación de Cumplimiento	1	0%	-	1	-	-	-
Hábeas Corpus de Cumplimiento	0	0%	-	-	-	-	-
Audiencia de Extinción de la Acción Penal	189	4%	33	29	71	53	3
Audiencia de Extinción de la Pena	8	0%	4	-	-	4	-
Audiencias Innominadas	258	5%	136	21	39	55	7

(P) Cifras preliminares.

Fuente: Centro de Estadísticas, Ministerio Público de Panamá, Sistema de Audiencia Interno.

**Gráfica 7. DISTRIBUCIÓN PORCENTUAL DE LAS AUDIENCIAS REALIZADAS EN EL SISTEMA PENAL ACUSATORIO EN EL PRIMER DISTRITO JUDICIAL DE PANAMÁ, POR CIRCUITO JUDICIAL: DEL 1 AL 31 DE ENERO DE 2022.(P)**



Fuente: Centro de Estadísticas, Ministerio Público de Panamá, Sistema de Audiencia Interno.



MINISTERIO PÚBLICO  
PROCURADURÍA GENERAL DE LA NACIÓN

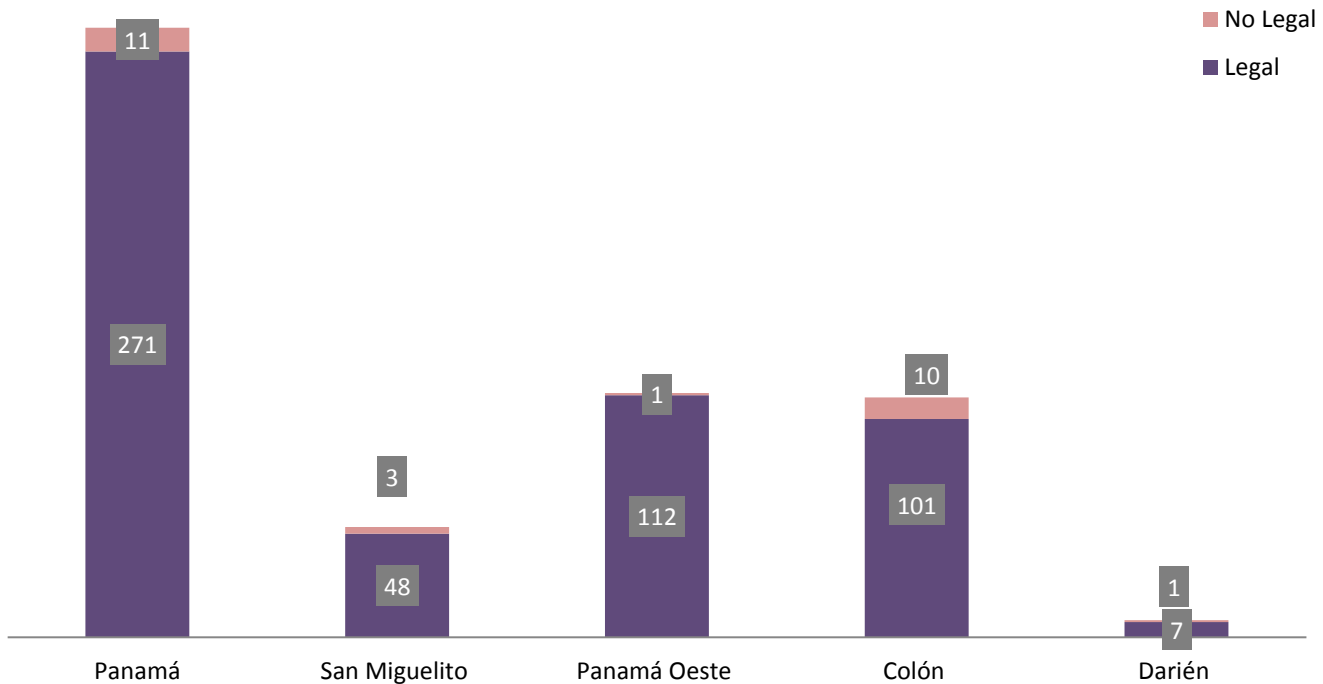
Cuadro 7. NÚMERO DE AUDIENCIAS DE CONTROL DE LEGALIZACIÓN DE LA APREHENSIÓN REALIZADAS EN EL SISTEMA PENAL ACUSATORIO EN EL PRIMER DISTRITO JUDICIAL DE PANAMÁ, POR CIRCUITO JUDICIAL, SEGÚN DECISIÓN DEL JUEZ: DEL 1 AL 31 DE ENERO DE 2022.(P)

Decisión del Juez	Total...		Circuito Judicial				
	Número	Porcentaje	Panamá	San Miguelito	Panamá Oeste	Colón	Darién
<b>TOTAL...</b>	<b>565</b>	<b>100%</b>	<b>282</b>	<b>51</b>	<b>113</b>	<b>111</b>	<b>8</b>
Legal	539	95%	271	48	112	101	7
No Legal	26	5%	11	3	1	10	1

(P) Cifras preliminares.

Fuente: Centro de Estadísticas, Ministerio Público de Panamá, Sistema de Audiencia Interno.

Gráfica 8. NÚMERO DE AUDIENCIAS DE CONTROL DE LEGALIZACIÓN DE LA APREHENSIÓN REALIZADAS EN EL SISTEMA PENAL ACUSATORIO EN EL PRIMER DISTRITO JUDICIAL DE PANAMÁ, POR CIRCUITO JUDICIAL, SEGÚN DECISIÓN DEL JUEZ: DEL 1 AL 31 DE ENERO DE 2022.(P)



Fuente: Centro de Estadísticas, Ministerio Público de Panamá, Sistema de Audiencia Interno.



MINISTERIO PÚBLICO

PROCURADURÍA GENERAL DE LA NACIÓN

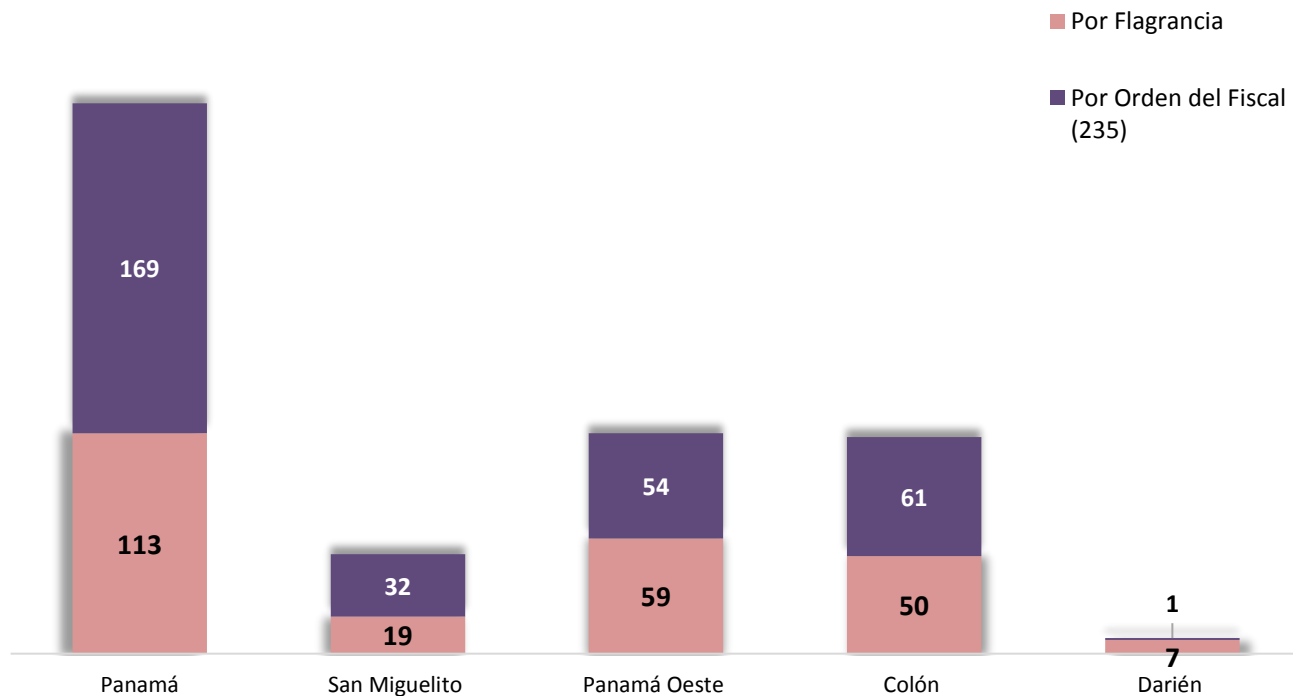
**Cuadro 8. NÚMERO DE AUDIENCIAS DE CONTROL DE LEGALIZACIÓN DE LA APREHENSIÓN REALIZADAS EN EL SISTEMA PENAL ACUSATORIO EN EL PRIMER DISTRITO JUDICIAL DE PANAMÁ, POR CIRCUITO JUDICIAL, SEGÚN TIPO APREHENSIÓN: DEL 1 AL 31 DE ENERO DE 2022.(P)**

Tipo de Aprehensión	Total...		Circuito Judicial				
	Número	Porcentaje	Panamá	San Miguelito	Panamá Oeste	Colón	Darién
<b>TOTAL...</b>	<b>565</b>	<b>100%</b>	<b>282</b>	<b>51</b>	<b>113</b>	<b>111</b>	<b>8</b>
Por Flagrancia	248	44%	113	19	59	50	7
Por Orden del Fiscal (235)	317	56%	169	32	54	61	1

(P) Cifras preliminares.

Fuente: Centro de Estadísticas, Ministerio Público de Panamá, Sistema de Audiencia Interno.

**Gráfica 9. NÚMERO DE AUDIENCIAS DE CONTROL DE LEGALIZACIÓN DE LA APREHENSIÓN REALIZADAS EN EL SISTEMA PENAL ACUSATORIO EN EL PRIMER DISTRITO JUDICIAL DE PANAMÁ, POR CIRCUITO JUDICIAL, SEGÚN TIPO APREHENSIÓN: DEL 1 AL 31 DE ENERO DE 2022.(P)**



Fuente: Centro de Estadísticas, Ministerio Público de Panamá, Sistema de Audiencia Interno.



MINISTERIO PÚBLICO  
PROCURADURÍA GENERAL DE LA NACIÓN

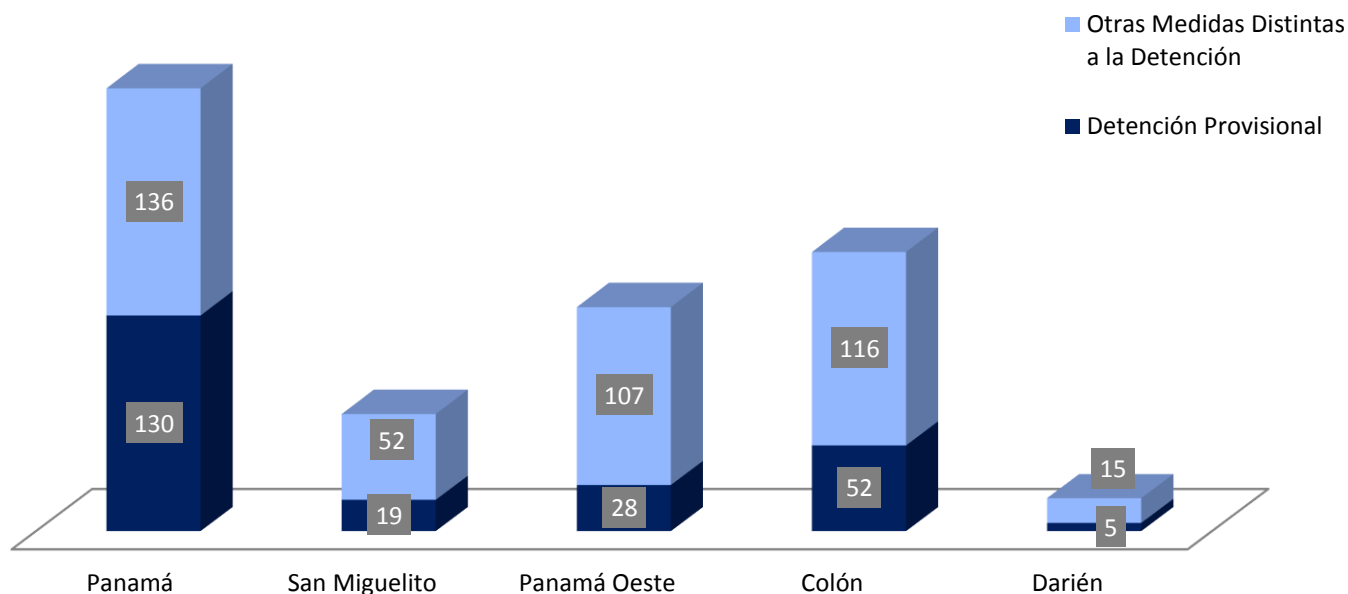
**Cuadro 9. NÚMERO DE MEDIDAS CAUTELARES APLICADAS EN EL SISTEMA PENAL ACUSATORIO EN EL PRIMER DISTRITO JUDICIAL DE PANAMÁ, POR TIPO DE MEDIDA APLICADA, SEGÚN CIRCUITO JUDICIAL: DEL 1 AL 31 DE ENERO DE 2022.(P)**

Circuito Judicial	Total...		Tipo de Medida Aplicada	
	Número	Porcentaje	Detención Provisional	Otras Medidas Distintas a la Detención
<b>TOTAL...</b>	<b>660</b>	<b>100%</b>	<b>234</b>	<b>426</b>
Panamá	266	40%	130	136
San Miguelito	71	11%	19	52
Panamá Oeste	135	20%	28	107
Colón	168	25%	52	116
Darién	20	3%	5	15

(P) Cifras preliminares.

Fuente: Centro de Estadísticas, Ministerio Público de Panamá, Sistema de Audiencia Interno.

**Gráfica 10. NÚMERO DE MEDIDAS CAUTELARES APLICADAS EN EL SISTEMA PENAL ACUSATORIO EN EL PRIMER DISTRITO JUDICIAL DE PANAMÁ, POR TIPO DE MEDIDA APLICADA, SEGÚN CIRCUITO JUDICIAL: DEL 1 AL 31 DE ENERO DE 2022.(P)**



Fuente: Centro de Estadísticas, Ministerio Público de Panamá, Sistema de Audiencia Interno.



MINISTERIO PÚBLICO  
PROCURADURÍA GENERAL DE LA NACIÓN

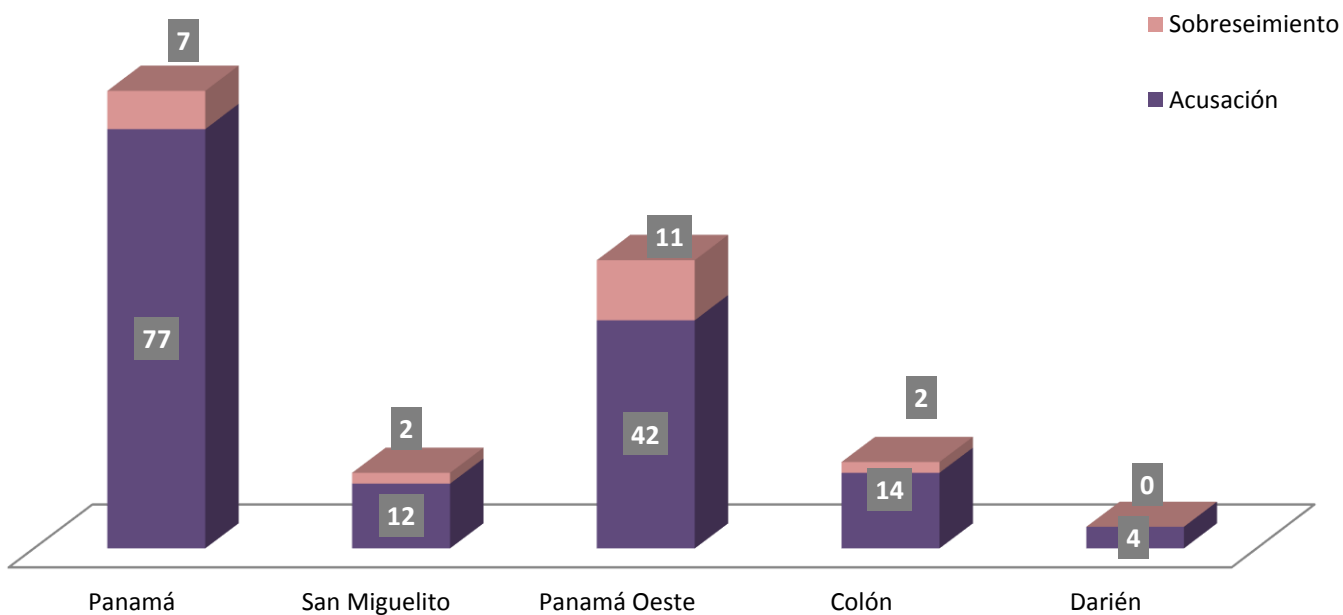
**Cuadro 10. NÚMERO DE AUDIENCIAS DE FASE INTERMEDIA REALIZADAS EN EL SISTEMA PENAL ACUSATORIO, EN EL PRIMER DISTRITO JUDICIAL DE PANAMÁ, POR CIRCUITO JUDICIAL, SEGÚN TIPO DE AUDIENCIA: DEL 1 AL 31 DE ENERO DE 2022.(P)**

Tipo de Audiencia	Total...		Circuito Judicial				
	Número	Porcentaje	Panamá	San Miguelito	Panamá Oeste	Colón	Darién
<b>TOTAL...</b>	<b>171</b>	<b>100%</b>	<b>84</b>	<b>14</b>	<b>53</b>	<b>16</b>	<b>4</b>
Acusación	149	87%	77	12	42	14	4
Sobreseimiento	22	13%	7	2	11	2	-

(P) Cifras preliminares.

Fuente: Centro de Estadísticas, Ministerio Público de Panamá, Sistema de Audiencia Interno.

**Gráfica 11. NÚMERO DE AUDIENCIAS DE FASE INTERMEDIA REALIZADAS EN EL SISTEMA PENAL ACUSATORIO EN EL PRIMER DISTRITO JUDICIAL DE PANAMÁ, POR CIRCUITO JUDICIAL, SEGÚN TIPO DE AUDIENCIA: DEL 1 AL 31 DE ENERO DE 2022.(P)**



Fuente: Centro de Estadísticas, Ministerio Público de Panamá, Sistema de Audiencia Interno.



MINISTERIO PÚBLICO  
PROCURADURÍA GENERAL DE LA NACIÓN

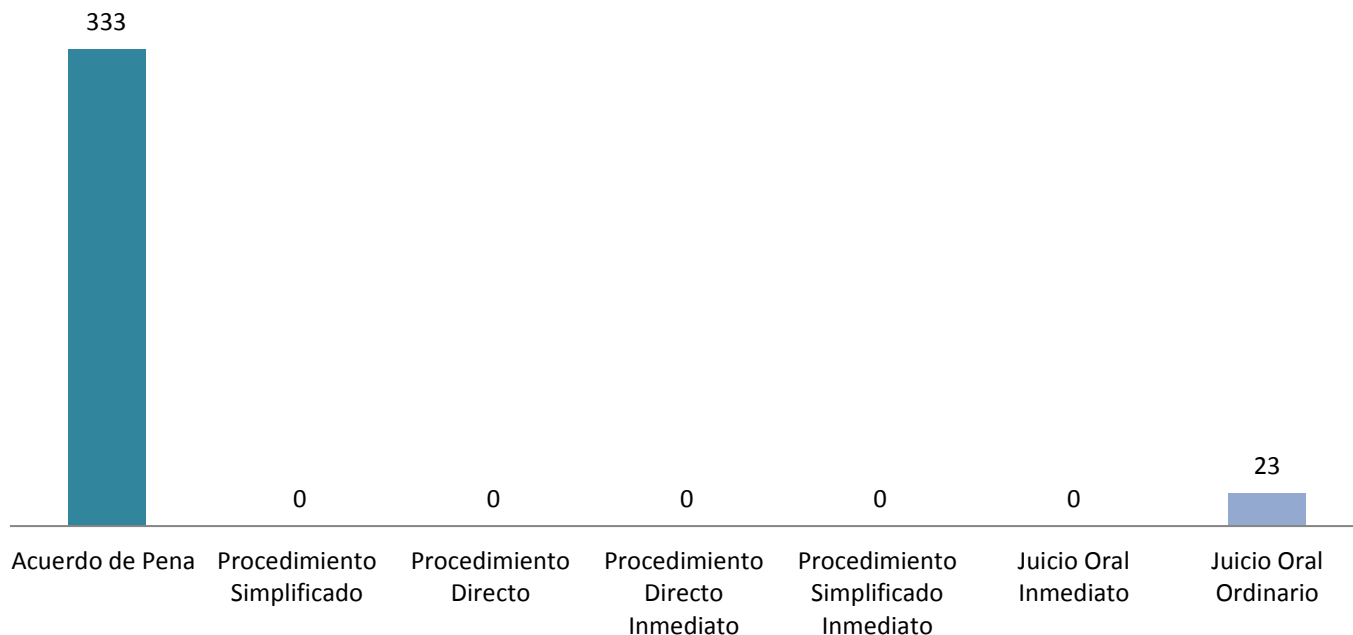
**Cuadro 11. NÚMERO DE SENTENCIAS EN EL SISTEMA PENAL ACUSATORIO EN EL PRIMER DISTRITO JUDICIAL DE PANAMÁ, POR CIRCUITO JUDICIAL, SEGÚN TIPO DE PROCEDIMIENTO: DEL 1 AL 31 DE ENERO DE 2022.(P)**

Tipo de Procedimiento (1)	Total...		Circuito Judicial				
	Número	Porcentaje	Panamá	San Miguelito	Panamá Oeste	Colón	Darién
<b>TOTAL...</b>	<b>356</b>	<b>100%</b>	<b>193</b>	<b>30</b>	<b>72</b>	<b>40</b>	<b>21</b>
Acuerdo de Pena	333	94%	182	29	67	35	20
Procedimiento Simplificado	0	0%	-	-	-	-	-
Procedimiento Directo	0	0%	-	-	-	-	-
Procedimiento Directo Inmediato	0	0%	-	-	-	-	-
Procedimiento Simplificado Inmediato	0	0%	-	-	-	-	-
Juicio Oral Inmediato	0	0%	-	-	-	-	-
Juicio Oral Ordinario	23	6%	11	1	5	5	1

(1) La información presentada en este cuadro corresponde a datos por carpeta.

Fuente: Centro de Estadísticas, Ministerio Público de Panamá, Sistema de Audiencia Interno.

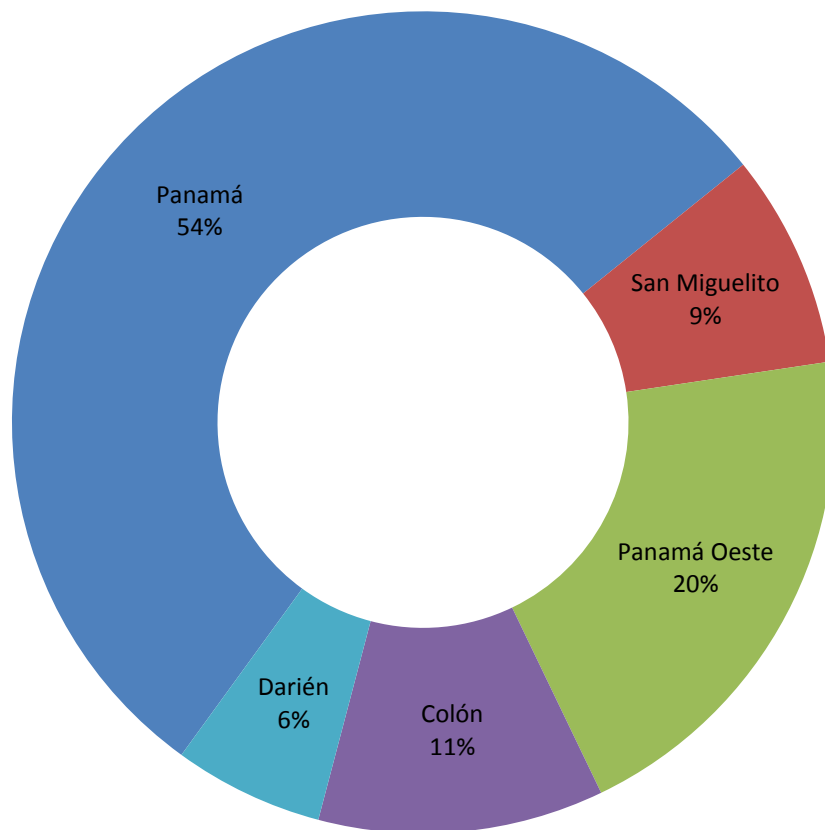
**Gráfica 12. NÚMERO DE SENTENCIAS DE EL SISTEMA PENAL ACUSATORIO EN EL PRIMER DISTRITO JUDICIAL DE PANAMÁ, SEGÚN TIPO DE PROCEDIMIENTO: DEL 1 AL 31 DE ENERO DE 2022.(P)**



Fuente: Centro de Estadísticas, Ministerio Público de Panamá, Sistema de Audiencia Interno.



**Gráfica 13. DISTRIBUCIÓN PORCENTUAL DE LAS SENTENCIAS EN EL SISTEMA PENAL ACUSATORIO EN EL PRIMER DISTRITO JUDICIAL DE PANAMÁ, POR CIRCUITO JUDICIAL: DEL 1 AL 31 DE ENERO DE 2022.(P)**



Fuente: Centro de Estadísticas, Ministerio Público de Panamá, Sistema de Audiencia Interno.



MINISTERIO PÚBLICO  
PROCURADURÍA GENERAL DE LA NACIÓN

**Cuadro 12. NÚMERO DE SENTENCIA EN EL SISTEMA PENAL ACUSATORIO EN EL PRIMER DISTRITO JUDICIAL DE PANAMÁ, POR CIRCUITO JUDICIAL, SEGÚN TIPO DE FALLO DE LA SENTENCIA: DEL 1 AL 31 DE ENERO DE 2022.(P)**

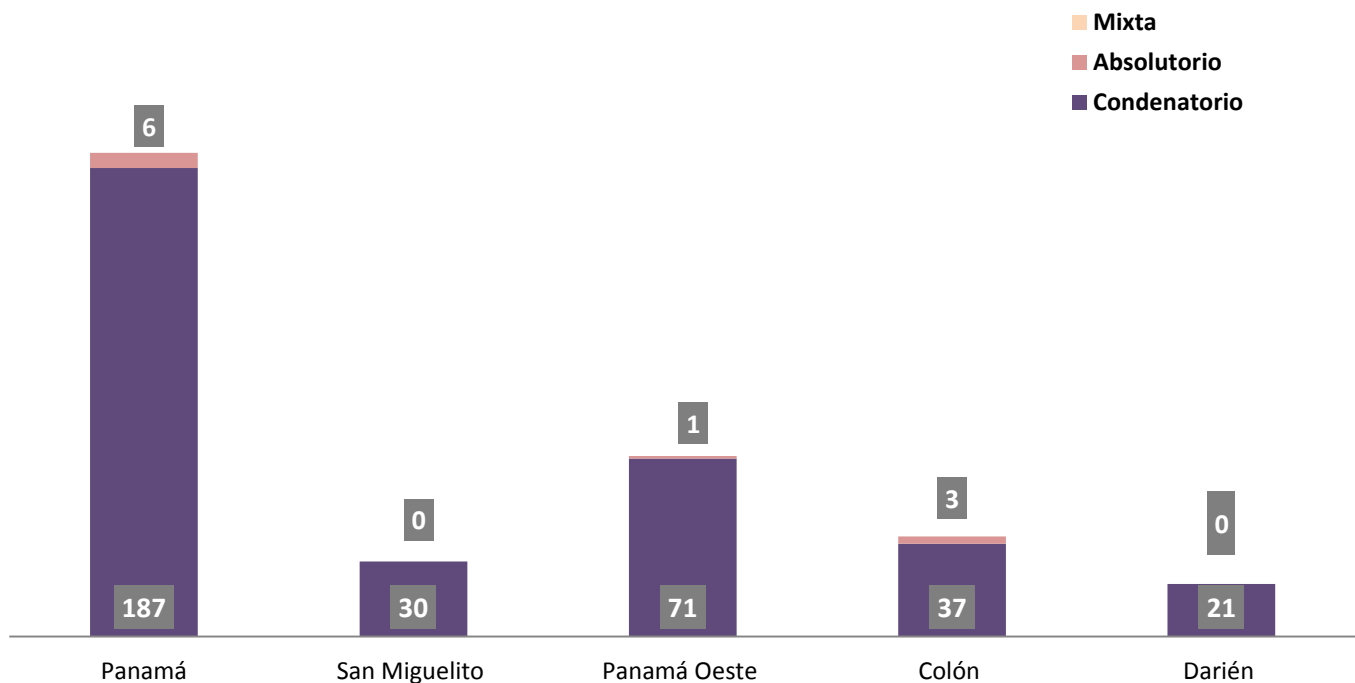
Tipo de Fallo de La Sentencia (1)	Total...		Circuito Judicial				
	Número	Porcentaje	Panamá	San Miguelito	Panamá Oeste	Colón	Darién
<b>TOTAL...</b>	<b>356</b>	<b>100%</b>	<b>193</b>	<b>30</b>	<b>72</b>	<b>40</b>	<b>21</b>
Condenatorio	346	97%	187	30	71	37	21
Absolutorio	10	3%	6	-	1	3	-
Mixta	0	0%	-	-	-	-	-

(1) Los datos presentados en este cuadro corresponden a cifras por carpetas.

(P) Cifras preliminares.

Fuente: Centro de Estadísticas, Ministerio Público de Panamá, Sistema de Audiencia Interno.

**Gráfica 14. NÚMERO DE SENTENCIA EN EL SISTEMA PENAL ACUSATORIO EN EL PRIMER DISTRITO JUDICIAL DE PANAMÁ, POR CIRCUITO JUDICIAL, SEGÚN TIPO DE FALLO DE LA SENTENCIA: DEL 1 AL 31 DE ENERO DE 2022.(P)**



Nota: (P) Se refiere a cifras preliminares.

Fuente: Centro de Estadísticas, Ministerio Público de Panamá, Sistema de Audiencia Interno.



MINISTERIO PÚBLICO  
PROCURADURÍA GENERAL DE LA NACIÓN

**Cuadro 13. NÚMERO DE CAUSAS EGRESADAS EN EL SISTEMA PENAL ACUSATORIO EN EL PRIMER DISTRITO JUDICIAL DE PANAMÁ, POR CIRCUITO JUDICIAL, SEGÚN TIPOS DE SALIDAS: DEL 1 AL 31 DE ENERO DE 2022.(P)**

Salidas definitivas	Total...		Circuito Judicial				
	Número	Porcentaje	Panamá	San Miguelito	Panamá Oeste	Colón	Darién
<b>TOTAL...</b>	<b>975</b>	<b>100%</b>	<b>508</b>	<b>80</b>	<b>229</b>	<b>120</b>	<b>38</b>
Causas Egresadas por Sentencias ( Incluir Rupturas Procesales)	356	37%	193	30	72	40	21
Declinatoria a La Esfera Administrativa (Jueces de Paz y Alcaldía)	302	31%	215	5	57	20	5
Nulidades	1	0%	-	-	-	-	1
Causas Acumuladas	27	3%	10	5	8	2	2
Salida Al Sistema Mixto	0	0%	-	-	-	-	-
Salida a La Ley 40 (Adolescentes)	12	1%	1	-	2	4	5
Extinción de la Acción Penal (2)	188	19%	33	29	71	52	3
Criterio de Oportunidad por Resolución del Fiscal	41	4%	31	5	5	-	-
Otros Tipo de Salidas	0	0%	-	-	-	-	-
Sobreseimientos (1)	48	5%	25	6	14	2	1

(1) De los 25 sobreseimientos del área metropolitana 18 fueron por resolución del Fiscal, De los 6 sobreseimiento en la Fiscalía Regional de San Miguelito 4 son por orden del Fiscal, en la Fiscalía Regional de Darién el sobreseimiento se da por resolución, en la Fiscalía Regional de Panamá Oeste 3 fueron por resolución.

(2) Del total de Extinción de Acción Penal en la Fiscalía Regional de Colón 1 no fue aceptada.

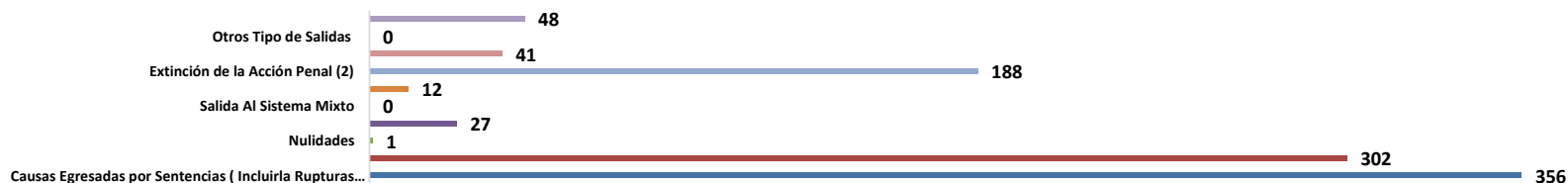
(3) De los 31 criterios de oportunidad del área metropolitana 4 fueron en audiencia los 27 restantes son por orden del Fiscal, en la regional de San Miguelito se dieron 5 criterios de oportunidad por parte del Fiscal, en la Regional de Panamá Oeste los 5 criterios se dieron por orden del Fiscal.

(4) Del total de causas acumuladas en la regional de Panamá Oeste 5 fueron en audiencia, los 3 restantes son por orden del Fiscal.

(P) Cifras preliminares.

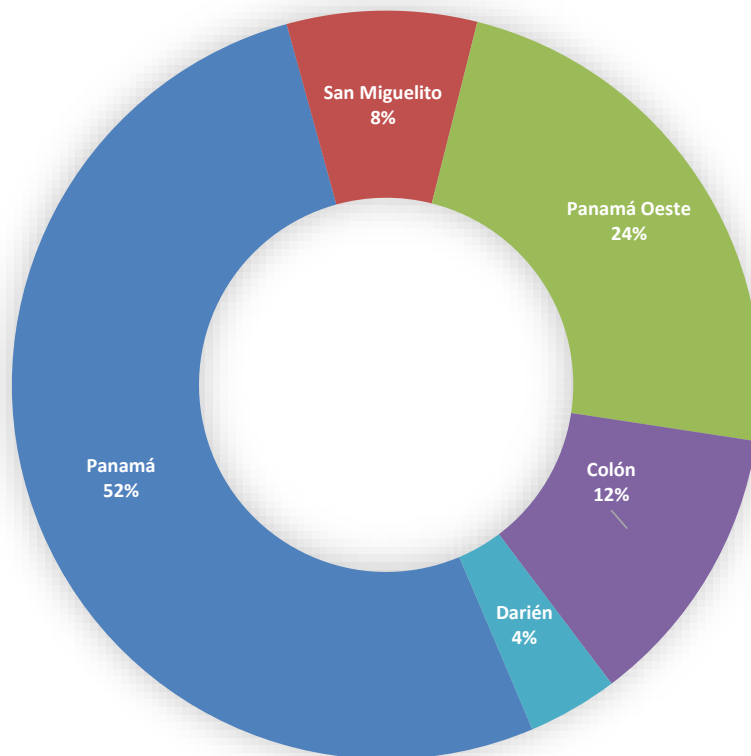
Fuente: Centro de Estadísticas, Ministerio Público de Panamá, Sistema de Audiencia Interno.

**Gráfica 15. NÚMERO DE CAUSAS EGRESADAS EN EL SISTEMA PENAL ACUSATORIO EN EL PRIMER DISTRITO JUDICIAL DE PANAMÁ, SEGÚN TIPOS DE SALIDAS: DEL 1 AL 31 DE ENERO DE 2022.(P)**



Fuente: Centro de Estadísticas, Ministerio Público de Panamá, Sistema de Audiencia Interno.

**Gráfica 16. DISTRIBUCIÓN PORCENTAJE DE CAUSAS EGRESADAS EN EL SISTEMA PENAL ACUSATORIO, EN EL PRIMER DISTRITO JUDICIAL DE PANAMÁ, POR CIRCUITO JUDICIAL: DEL 1 AL 31 DE ENERO DE 2022.(P)**



Fuente: Centro de Estadísticas, Ministerio Público de Panamá, Sistema de Audiencia Interno.



MINISTERIO PÚBLICO  
PROCURADURÍA GENERAL DE LA NACIÓN

**Cuadro 14. NÚMERO DE CAUSAS SUSPENDIDAS EN EL SISTEMA PENAL ACUSATORIO EN EL PRIMER DISTRITO JUDICIAL DE PANAMÁ, SEGÚN TIPOS DE SUSPENSIONES: DEL 1 AL 31 DE ENERO DE 2022.(P)**

Tipos de Suspensiones	Total...		Circuito Judicial				
	Número	Porcentaje	Panamá	San Miguelito	Panamá Oeste	Colón	Darién
<b>TOTAL...</b>	<b>3750</b>	<b>100%</b>	<b>1824</b>	<b>424</b>	<b>1007</b>	<b>416</b>	<b>79</b>
Suspensión del Proceso Sujeto a Condiciones (1)	225	6%	71	33	66	38	17
Archivo Provisional	3461	92%	1725	386	913	375	62
Suspensión por Acuerdo de Conciliación	0	0%	-	-	-	-	-
Suspensión por Acuerdo de Mediación (2)	64	2%	28	5	28	3	-

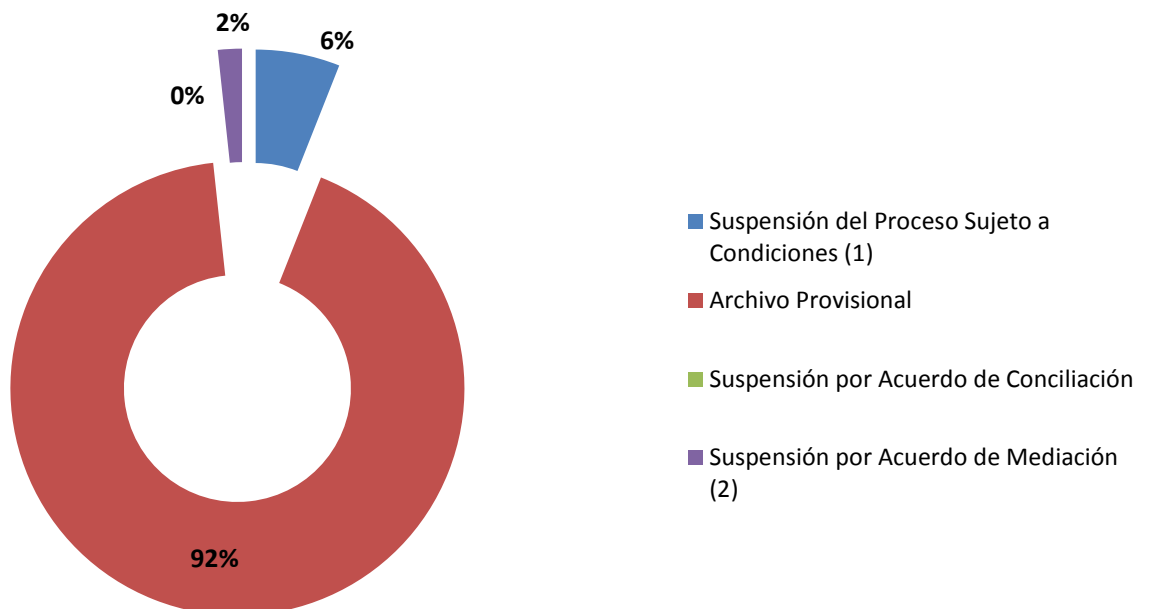
(P) Cifras preliminares.

(1) Del total de audiencias de Suspensión del Proceso Sujeto a Condiciones, 1 fue negada en la regional de Colón, 3 fueron negadas en la Fiscalía Regional de Panamá Oeste, 3 fueron negadas en la Regional de San Miguelito.

(2) Del total de audiencias de Suspensión por Acuerdo de Mediación, 23 fueron negadas en el área metropolitana, 1 fue negada en la regional de Colón, 7 fueron negadas en la regional de Panamá Oeste, 7 fueron negadas en la regional de San Miguelito.

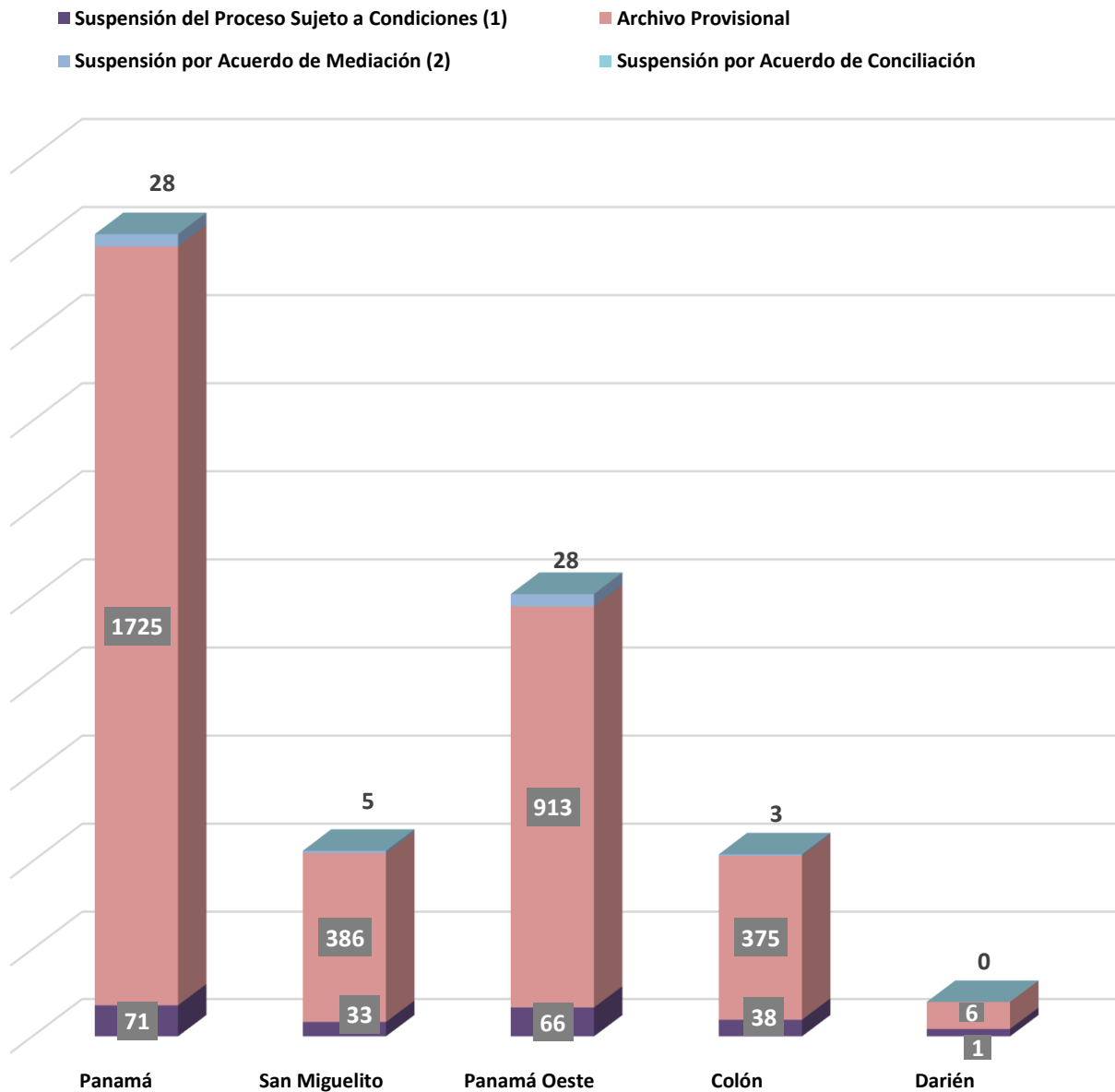
Fuente: Centro de Estadísticas, Ministerio Público de Panamá, Sistema de Audiencia Interno.

**Gráfica 17. DISTRIBUCIÓN PORCENTUAL DE LAS CAUSAS SUSPENDIDAS EN EL SISTEMA PENAL ACUSATORIO EN EL PRIMER DISTRITO JUDICIAL DE PANAMÁ, SEGÚN TIPOS DE SUSPENSIONES: DEL 1 AL 31 DE ENERO DE 2022.(P)**



Fuente: Centro de Estadísticas, Ministerio Público de Panamá, Sistema de Audiencia Interno.

**Gráfica 18. NÚMERO DE CAUSAS SUSPENDIDAS EN EL SISTEMA PENAL ACUSATORIO EN EL PRIMER DISTRITO JUDICIAL DE PANAMÁ, POR CIRCUITO JUDICIAL, SEGÚN TIPOS DE SUSPENSIÓN: DEL 1 AL 30 DE ENERO DE 2022.(P)**



Fuente: Centro de Estadísticas, Ministerio Público de Panamá, Sistema de Audiencia Interno.



**MINISTERIO PÚBLICO  
PROCURADURÍA GENERAL DE LA NACIÓN**

**Cuadro 15. NÚMERO DE PROCEDIMIENTOS ALTERNOS DE SOLUCIÓN DE CONFLICTO PENAL APLICADOS EN EL SISTEMA PENAL ACUSATORIO EN EL PRIMER DISTRITO JUDICIAL DE PANAMÁ, POR CIRCUITO JUDICIAL, SEGÚN TIPO DE PROCEDIMIENTO ALTERNO: DEL 1 AL 31 DE ENERO DE 2022.(P)**

Tipo de Procedimientos Alternos de Solución de Conflicto	Total...		Circuito Judicial				
	Número	Porcentaje	Panamá	San Miguelito	Panamá Oeste	Colón	Darién
<b>TOTAL...</b>	<b>729</b>	<b>100%</b>	<b>331</b>	<b>72</b>	<b>201</b>	<b>88</b>	<b>37</b>
Acuerdo de Pena (1)	362	50%	190	29	78	45	20
Criterio de Oportunidad	42	6%	32	5	5	-	-
Desistimiento	36	5%	10	-	24	2	-
Conciliación	0	0%	-	-	-	-	-
Mediación (2)	64	9%	28	5	28	3	-
Suspensión del Proceso Sujeto a Condiciones (3)	225	31%	71	33	66	38	17

(P) Cifras preliminares.

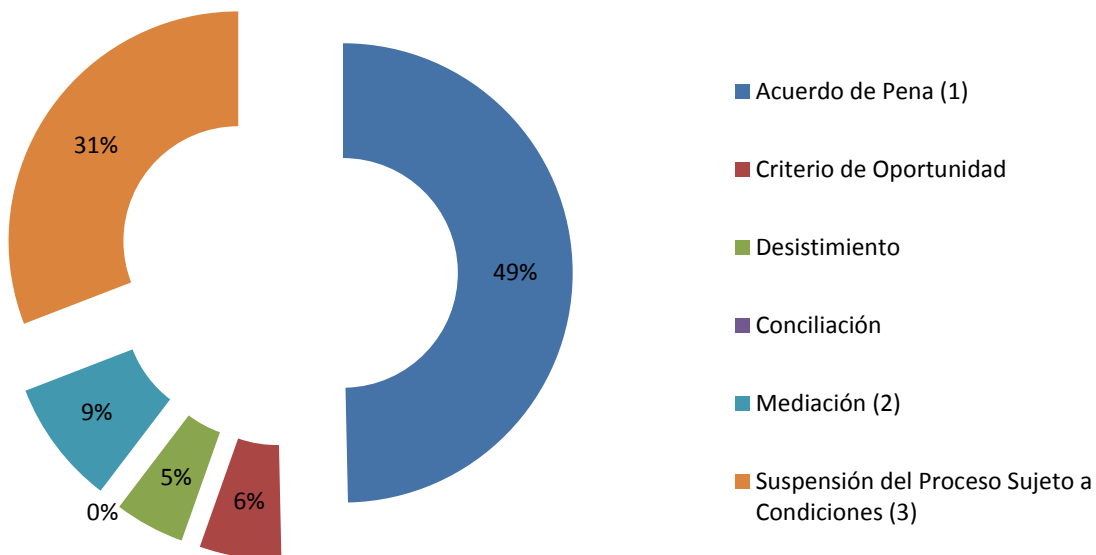
(1) Del total de audiencias de Acuerdo de Pena, 1 fue negada en la regional de Colón, 1 fue negada en la regional de Panamá Oeste.

(2) Del total de audiencias de Suspensión por Acuerdo de Mediación, 23 fueron negadas en el área metropolitana, 1 fue negada en la regional de Colón, 7 fueron negadas en la regional de Panamá Oeste, 7 fueron negadas en la regional de San Miguelito.

(3) Del total de audiencias de Suspensión del Proceso Sujeto a Condiciones, 1 fue negada en la regional de Colón, 3 fueron negadas en la Fiscalía Regional de Panamá Oeste, 3 fueron negadas en la Regional de San Miguelito.

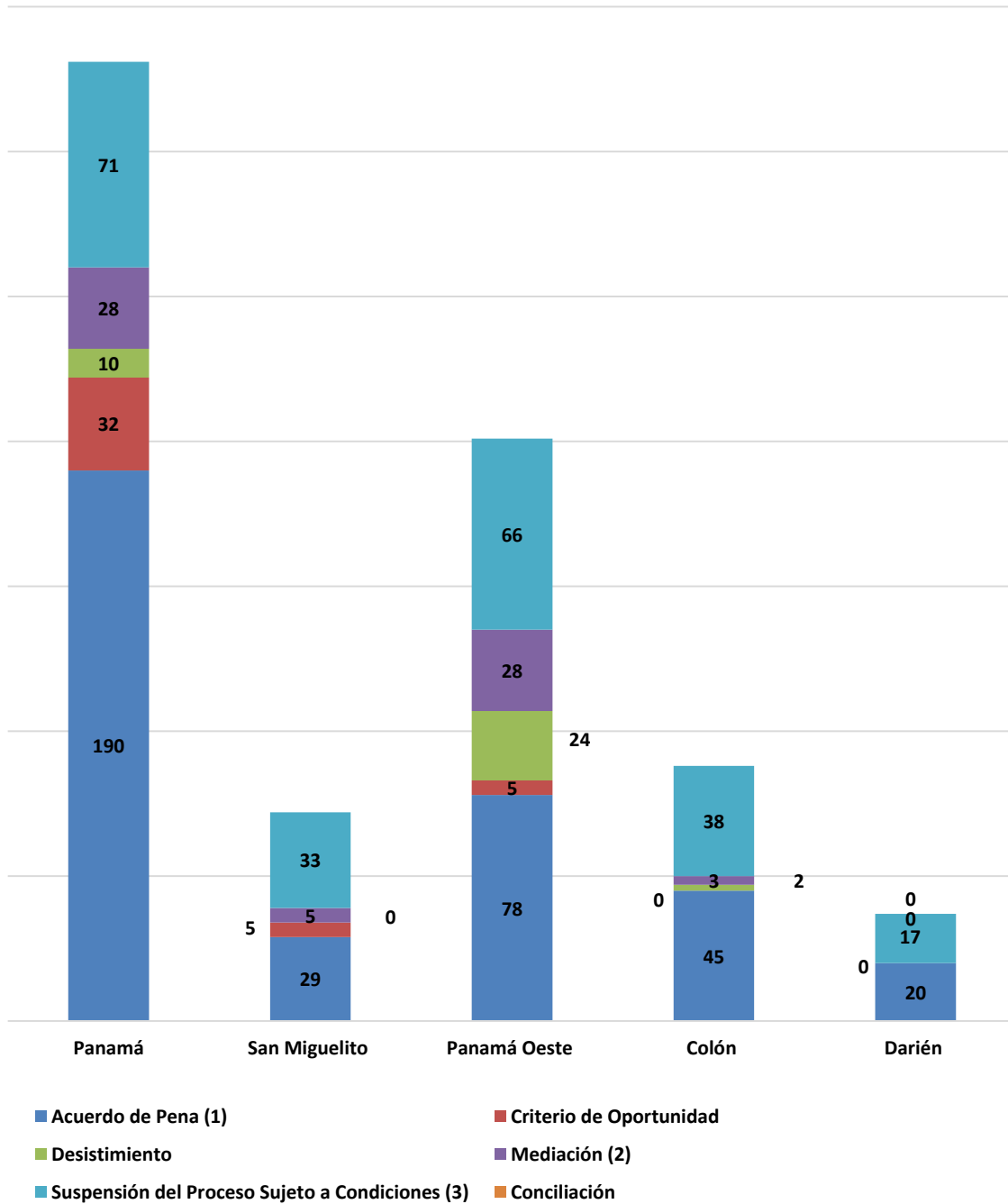
Fuente: Centro de Estadísticas, Ministerio Público de Panamá, Sistema de Audiencia Interno.

**Gráfica 19. DISTRIBUCIÓN PORCENTUAL DE PROCEDIMIENTOS ALTERNOS DE SOLUCIÓN DE CONFLICTO PENAL APLICADOS EN EL SISTEMA PENAL ACUSATORIO EN EL PRIMER DISTRITO JUDICIAL DE PANAMÁ, SEGÚN TIPO: DEL 1 AL 31 DE ENERO DE 2022.(P)**



Fuente: Centro de Estadísticas, Ministerio Público de Panamá, Sistema de Audiencia Interno.

**Gráfica 20. NÚMERO DE PROCEDIMIENTOS ALTERNOS DE SOLUCIÓN DE CONFLICTO PENAL APLICADOS EN EL SISTEMA PENAL ACUSATORIO EN EL PRIMER DISTRITO JUDICIAL DE PANAMÁ, POR CIRCUITO JUDICIAL, SEGÚN TIPO: DEL 1 AL 31 DE ENERO DE 2022.(P)**



Fuente: Centro de Estadísticas, Ministerio Público de Panamá, Sistema de Audiencia Interno.





**MINISTERIO PÚBLICO  
PROCURADURÍA GENERAL DE LA NACIÓN**

**Cuadro 16. NÚMERO DE SENTENCIAS EN EL SISTEMA PENAL ACUSATORIO EN EL PRIMER DISTRITO JUDICIAL DE PANAMÁ,  
POR CIRCUITO, SEGÚN DELITOS GENÉRICOS: DEL 1 AL 31 DE DICIEMBRE DE 2022.(P)**

Delitos Genéricos	Total...		Circuito Judicial				
	Número	Porcentaje	Panamá	San Miguelito	Panamá Oeste	Colón	Darién
<b>TOTAL...</b>	<b>356</b>	<b>100%</b>	<b>193</b>	<b>30</b>	<b>72</b>	<b>40</b>	<b>21</b>
Título I - Delitos contra la Vida y la Integridad Personal	26	7%	11	1	8	5	1
Título II - Delitos contra la Libertad	3	1%	2	-	1	-	-
Título III - Delitos contra la Libertad e Integridad Sexual	34	10%	3	1	12	11	7
Título IV - Delitos contra el Honor de la Persona Natural	1	0%	1	-	-	-	-
Título V - Delitos contra el Orden Jurídico Familiar y el Estado Civil	36	10%	19	3	10	-	4
Título VI - Delitos contra el Patrimonio Económico	55	15%	36	1	10	6	2
Título VII - Delitos contra el Orden Económico	11	3%	11	-	-	-	-
Título VIII - Delitos contra la Seguridad Jurídica de los Medios Electrónicos	0	0%	-	-	-	-	-
Título IX - Delitos contra la Seguridad Colectiva	183	51%	104	24	30	18	7
Título X - Delitos contra la Administración Pública	0	0%	0	-	-	-	-
Título XI - Delitos contra la Fe Pública	3	1%	3	-	-	-	-
Título XII - Delitos contra la Administración de Justicia	2	1%	1	-	1	-	-
Título XIII - Delitos contra el Ambiente y el Ordenamiento Territorial	1	0%	1	-	-	-	-
Título XIV - Delitos contra la Personalidad Jurídica del Estado	0	0%	-	-	-	-	-
Título XV - Delitos contra la Humanidad	1	0%	1	-	-	-	-

(P) Cifras preliminares.

Fuente: Centro de Estadísticas, Ministerio Público de Panamá, Sistema de Audiencia Interno.



MINISTERIO PÚBLICO  
PROCURADURÍA GENERAL DE LA NACIÓN

**Cuadro 17. NÚMERO DE CAUSAS ARCHIVADAS PROVISIONALMENTE EN EL SISTEMA PENAL ACUSATORIO EN EL PRIMER DISTRITO JUDICIAL DE PANAMÁ, POR CIRCUITO JUDICIAL, SEGÚN DELITOS GENÉRICOS: DEL 1 AL 31 DE ENERO DE 2022.(P)**

Delitos Genéricos	Total...		Circuito Judicial				
	Número	Porcentaje	Panamá	San Miguelito	Panamá Oeste	Colón	Darién
<b>TOTAL...</b>	<b>3461</b>	<b>100%</b>	<b>1725</b>	<b>386</b>	<b>913</b>	<b>375</b>	<b>62</b>
Título I - Delitos contra la Vida y la Integridad Personal	398	11%	188	67	99	29	15
Título II - Delitos contra la Libertad	68	2%	42	5	19	2	-
Título III - Delitos contra la Libertad e Integridad Sexual	97	3%	44	14	19	11	9
Título IV - Delitos contra el Honor de la Persona Natural	18	1%	13	2	2	1	-
Título V - Delitos contra el Orden Jurídico Familiar y el Estado Civil	680	20%	176	46	333	110	15
Título VI - Delitos contra el Patrimonio Económico	1279	37%	794	179	255	39	12
Título VII - Delitos contra el Orden Económico	43	1%	27	3	10	1	2
Título VIII - Delitos contra la Seguridad Jurídica de los Medios Electrónicos	68	2%	56	1	10	1	-
Título IX - Delitos contra la Seguridad Colectiva	652	19%	284	49	137	175	7
Título X - Delitos contra la Administración Pública	46	1%	40	0	3	1	2
Título XI - Delitos contra la Fe Pública	69	2%	34	13	19	3	-
Título XII - Delitos contra la Administración de Justicia	36	1%	20	7	7	2	-
Título XIII - Delitos contra el Ambiente y el Ordenamiento Territorial	5	0%	5	-	-	-	-
Título XIV - Delitos contra la Personalidad Jurídica del Estado	0	0%	-	-	-	-	-
Título XV - Delitos contra la Humanidad	2	0%	2	-	-	-	-

(P) Cifras preliminares.

Fuente: Centro de Estadísticas, Ministerio Público de Panamá, Sistema de Audiencia Interno.



MINISTERIO PÚBLICO  
PROCURADURÍA GENERAL DE LA NACIÓN

**Cuadro 18. NÚMERO DE PROCEDIMIENTOS ALTERNOS DE SOLUCIÓN DE CONFLICTO PENAL APLICADOS EN EL SISTEMA PENAL ACUSATORIO EN EL PRIMER DISTRITO JUDICIAL DE PANAMÁ, POR CIRCUITO JUDICIAL, SEGÚN DELITOS GENÉRICOS: DEL 1 AL 31 ENERO DE 2022.(P)**

Delitos Genéricos	TOTAL...		Circuito Judicial				
	Cantidad	Porcentaje	Panamá	San Miguelito	Panamá Oeste	Colón	Darién
<b>TOTAL...</b>	<b>729</b>	<b>100%</b>	<b>331</b>	<b>72</b>	<b>201</b>	<b>88</b>	<b>37</b>
Título I - Delitos contra la Vida y la Integridad Personal	79	11%	25	2	43	8	1
Título II - Delitos contra la Libertad	7	1%	3	-	4	-	-
Título III - Delitos contra la Libertad e Integridad Sexual	46	6%	4	1	20	15	6
Título IV - Delitos contra el Honor de la Persona Natural	4	1%	1	-	3	-	-
Título V - Delitos contra el Orden Jurídico Familiar y el Estado Civil	168	23%	60	26	39	27	16
Título VI - Delitos contra el Patrimonio Económico	117	16%	71	3	32	9	2
Título VII - Delitos contra el Orden Económico	26	4%	22	-	4	-	-
Título VIII - Delitos contra la Seguridad Jurídica de los Medios Electrónicos	0	0%	-	-	-	-	-
Título IX - Delitos contra la Seguridad Colectiva	240	33%	116	36	51	28	9
Título X - Delitos contra la Administración Pública	2	0%	-	-	2	-	-
Título XI - Delitos contra la Fe Pública	21	3%	18	-	2	1	-
Título XII - Delitos contra la Administración de Justicia	17	2%	9	4	1	-	3
Título XIII - Delitos contra el Ambiente y el Ordenamiento Territorial	1	0%	1	-	-	-	-
Título XIV - Delitos contra la Personalidad Jurídica del Estado	0	0%	-	-	-	-	-
Título XV - Delitos contra la Humanidad	1	0%	1	-	-	-	-

(P) Cifras preliminares.

Fuente: Centro de Estadísticas, Ministerio Público de Panamá, Sistema de Audiencia Interno.