



MINISTERIO PÚBLICO  
 PROCURADURÍA GENERAL DE LA NACIÓN

Cuadro 1. NÚMERO DE VÍCTIMAS DE HOMICIDIOS REGISTRADOS A NIVEL NACIONAL, SEGÚN MES,  
 DEL 1 AL 31 DE ENERO 2022 (p)

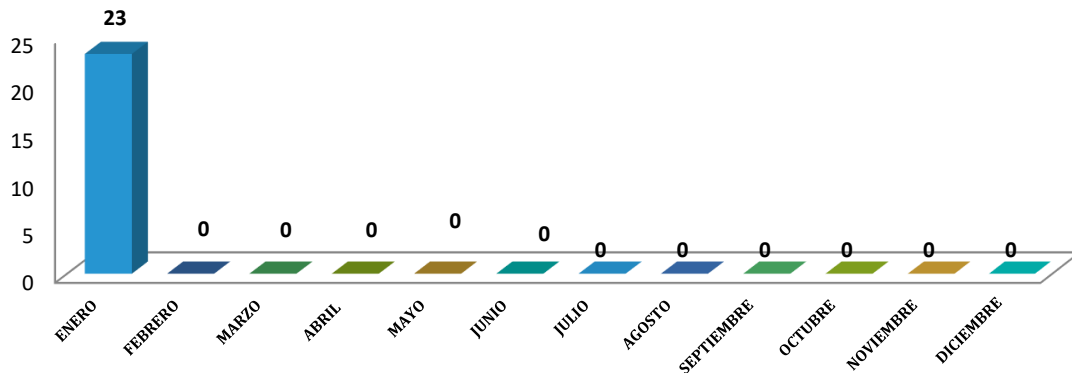
MES	CANTIDAD	PORCENTAJE
<b>TOTAL...</b>	<b>23</b>	<b>100%</b>
ENERO	23	100%
FEBRERO	-	0%
MARZO	-	0%
ABRIL	-	0%
MAYO	-	0%
JUNIO	-	0%
JULIO	-	0%
AGOSTO	-	0%
SEPTIEMBRE	-	0%
OCTUBRE	-	0%
NOVIEMBRE	-	0%
DICIEMBRE	-	0%

(p) Hace referencia a cifras preliminares.

Los datos mostrados en el cuadro pueden variar en el tiempo según el método y forma de investigación utilizada por los Fiscales de la Institución.

Fuente: Centro de Estadísticas, Ministerio Público de Panamá/ Unidades de Homicidios Ministerio Público.

MINISTERIO PÚBLICO  
 PROCURADURÍA GENERAL DE LA NACIÓN  
 GRÁFICO 1. NÚMERO DE VÍCTIMAS DE HOMICIDIOS REGISTRADOS A NIVEL NACIONAL SEGÚN MES.  
 DEL 1 AL 31 DE ENERO 2022 (p)



(p) Hace referencia a cifras preliminares.

Fuente: Centro de Estadísticas, Ministerio Público de Panamá/ Unidades de Homicidios Ministerio Público.



MINISTERIO PÚBLICO  
 PROCURADURÍA GENERAL DE LA NACIÓN

Cuadro 2. NÚMERO DE VÍCTIMAS DE HOMICIDIOS REGISTRADOS A NIVEL NACIONAL, SEGÚN ÁREA GEOGRÁFICA, DEL 1 AL 31 DE ENERO 2022 (p)

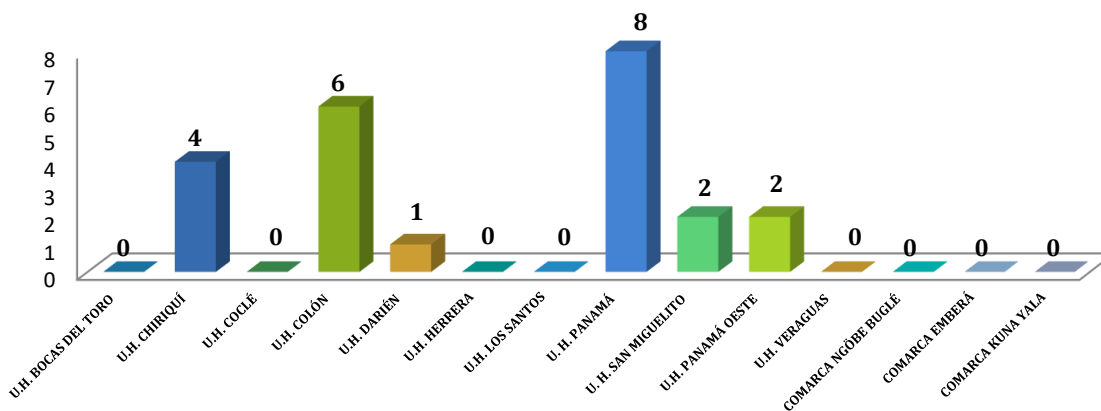
UNIDADES DE HOMICIDIO ÁREA GEOGRÁFICA	CANTIDAD	PORCENTAJE
<b>TOTAL...</b>	<b>23</b>	<b>100%</b>
U.H. BOCAS DEL TORO	-	0%
U.H. CHIRIQUÍ	4	17%
U.H. COCLÉ	-	0%
U.H. COLÓN	6	26%
U.H. DARIÉN	1	4%
U.H. HERRERA	-	0%
U.H. LOS SANTOS	-	0%
U. H. PANAMÁ	8	35%
U. H. SAN MIGUELITO	2	9%
U.H. PANAMÁ OESTE	2	9%
U.H. VERAGUAS	-	0%
COMARCA NGÖBE BUGLÉ	-	0%
COMARCA EMBERÁ	-	0%
COMARCA KUNA YALA	-	0%

(p) Hace referencia a cifras preliminares.

Los datos mostrados en el cuadro pueden variar en el tiempo según el método y forma de investigación utilizada por los Fiscales de la Institución.

Fuente: Centro de Estadísticas, Ministerio Público de Panamá/ Unidades de Homicidios Ministerio Público.

MINISTERIO PÚBLICO  
 PROCURADURÍA GENERAL DE LA NACIÓN  
 GRÁFICO 2. NÚMERO DE VÍCTIMAS DE HOMICIDIOS REGISTRADOS A NIVEL NACIONAL SEGÚN ÁREA GEOGRÁFICA,  
 DEL 1 AL 31 DE ENERO 2022 (p)



(p) Hace referencia a cifras preliminares.

Fuente: Centro de Estadísticas, Ministerio Público de Panamá/ Unidades de Homicidios Ministerio Público.



MINISTERIO PÚBLICO  
PROCURADURÍA GENERAL DE LA NACIÓN

Cuadro 3. NÚMERO DE VÍCTIMAS DE HOMICIDIOS REGISTRADOS A NIVEL NACIONAL, SEGÚN GÉNERO,  
DDEL 1 AL 31 DE ENERO 2022 (p)

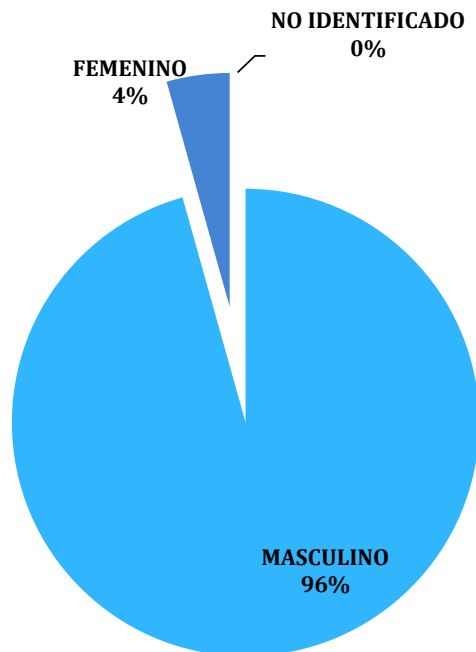
GÉNERO	CANTIDAD	PORCENTAJE
<b>TOTAL...</b>	<b>23</b>	<b>100%</b>
MASCULINO	22	96%
FEMENINO	1	4%
NO IDENTIFICADO (1)	0	0%

(p) Hace referencia a cifras preliminares.

(1) La variable no identificado, se refiere a cuerpos que en su momento no se les pudo dictaminar el género por su estado de descomposición y /o grado de calcinación. También son causas que se mantienen en investigación.

Fuente: Centro de Estadísticas, Ministerio Público de Panamá/ Unidades de Homicidios Ministerio Público.

MINISTERIO PÚBLICO  
PROCURADURÍA GENERAL DE LA NACIÓN  
GRÁFICO 3. PORCENTAJE DE VÍCTIMAS DE HOMICIDIOS REGISTRADOS A NIVEL NACIONAL SEGÚN GÉNERO.  
DEL 1 AL 31 DE ENERO 2022 (p)



(p) Hace referencia a cifras preliminares.

Fuente: Centro de Estadísticas, Ministerio Público de Panamá/ Unidades de Homicidios Ministerio Público.



MINISTERIO PÚBLICO  
 PROCURADURÍA GENERAL DE LA NACIÓN

Cuadro 4. NÚMERO DE VÍCTIMAS DE HOMICIDIOS REGISTRADOS A NIVEL NACIONAL, SEGÚN RANGO DE EDAD, DEL 1 AL 31 DE ENERO 2022 (p)

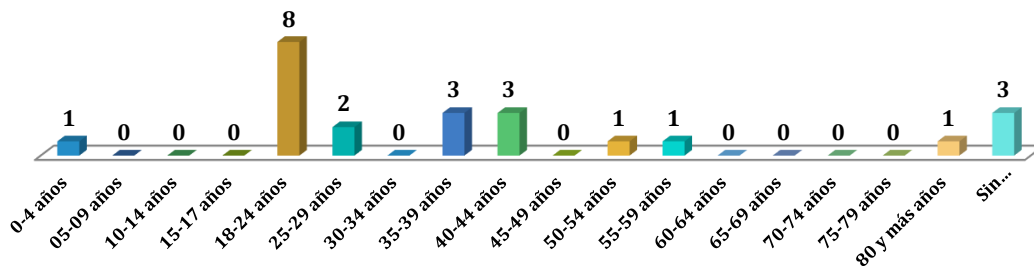
RANGO DE EDAD	TOTAL	PORCENTAJE
<b>TOTAL...</b>	<b>23</b>	<b>100%</b>
0-4 años	1	4%
05-09 años	0	0%
10-14 años	0	0%
15-17 años	0	0%
18-24 años	8	35%
25-29 años	2	9%
30-34 años	0	0%
35-39 años	3	13%
40-44 años	3	13%
45-49 años	0	0%
50-54 años	1	4%
55-59 años	1	4%
60-64 años	0	0%
65-69 años	0	0%
70-74 años	0	0%
75-79 años	0	0%
80 y más años	1	4%
Sin Determinar (1)	3	13%

(p) Hace referencia a cifras preliminares.

(1) Las cifras sin determinar, se refiere a cuerpos que en su momento no se les pudo dictaminar el rango de edad por su estado de descomposición y/o grado de calcinación. También son causas que se mantienen en investigación.

Fuente: Centro de Estadísticas, Ministerio Público de Panamá/ Unidades de Homicidios Ministerio Público.

MINISTERIO PÚBLICO  
 PROCURADURÍA GENERAL DE LA NACIÓN  
 GRÁFICO 4. NÚMERO DE VÍCTIMAS DE HOMICIDIOS REGISTRADOS A NIVEL NACIONAL SEGÚN RANGO DE EDAD,  
 DEL 1 AL 31 DE ENERO 2022 (p)



(p) Hace referencia a cifras preliminares.

(1) Las cifras sin determinar, se refiere a cuerpos que en su momento no se les pudo dictaminar el rango de edad por su estado de descomposición y/o grado de calcinación. También son causas que se mantienen en investigación.

Fuente: Centro de Estadísticas, Ministerio Público de Panamá/ Unidades de Homicidios Ministerio Público.



MINISTERIO PÚBLICO  
 PROCURADURÍA GENERAL DE LA NACIÓN

Cuadro 5. NÚMERO DE VÍCTIMAS DE HOMICIDIOS REGISTRADOS A NIVEL NACIONAL, SEGÚN TIPO DE ARMA UTILIZADA, DDEL 1 AL 31 DE ENERO 2022 (p)

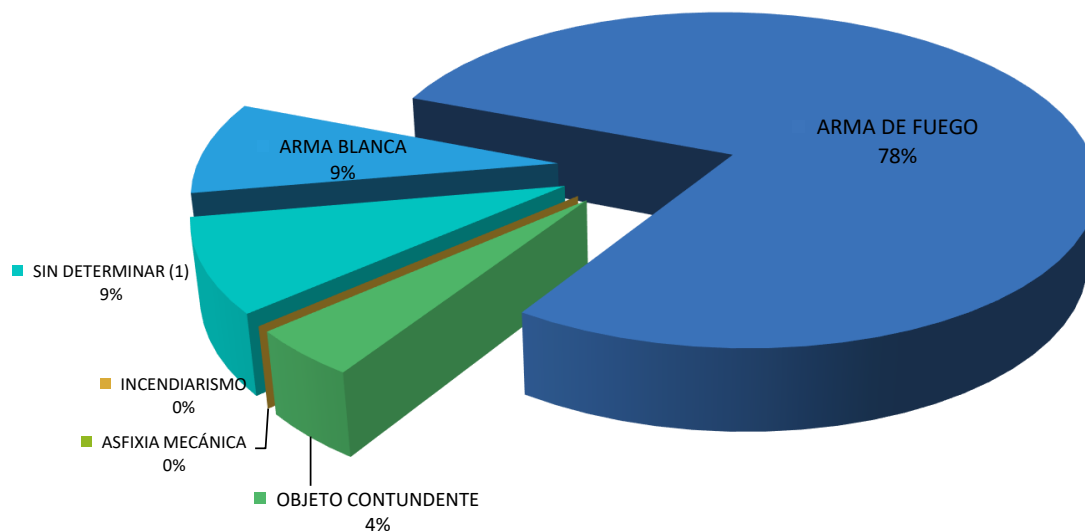
TIPO DE ARMA UTILIZADA	TOTAL	PORCENTAJE
<b>TOTAL...</b>	<b>23</b>	<b>100%</b>
ARMA BLANCA	2	9%
ARMA DE FUEGO	18	78%
OBJETO CONTUNDENTE	1	4%
ASFIXIA MECÁNICA	0	0%
INCENDIARISMO	0	0%
SIN DETERMINAR (1)	2	9%

(p) Hace referencia a cifras preliminares.

(1) Las cifras sin determinar, se refiere a cuerpos que en su momento no se les pudo dictaminar el tipo de arma utilizada por su estado de descomposición o grado de calcinación. También son causas que se mantienen en investigación.

Fuente: Centro de Estadísticas, Ministerio Público de Panamá/ Unidades de Homicidios Ministerio Público.

MINISTERIO PÚBLICO  
 PROCURADURÍA GENERAL DE LA NACIÓN  
 GRÁFICO 5. PORCENTAJE DE VÍCTIMAS DE HOMICIDIOS REGISTRADOS A NIVEL NACIONAL, SEGÚN TIPO DE ARMA UTILIZADA, DEL 1 AL 31 DE ENERO 2022 (p)



(p) Hace referencia a cifras preliminares.

(1) Las cifras sin determinar, se refiere a cuerpos que en su momento no se les pudo dictaminar el tipo de arma por su estado de descomposición y/o grado de calcinación. También son causas que se mantienen en investigación.

Fuente: Centro de Estadísticas, Ministerio Público de Panamá/ Unidades de Homicidios Ministerio Público.



MINISTERIO PÚBLICO  
PROCURADURÍA GENERAL DE LA NACIÓN

Cuadro 6. VARIACIÓN PORCENTUAL POR AÑO DE LAS VÍCTIMAS DE HOMICIDIOS A NIVEL NACIONAL,  
SEGÚN ÁREA GEOGRÁFICA  
DEL 1 AL 31 DE ENERO DE LOS AÑOS 2021 Y 2022 (P)

ÁREA GEOGRÁFICA	TOTAL 2021	TOTAL 2022	VARIACIÓN PORCENTUAL (1)
Total...	<b>46</b>	<b>23</b>	<b>-50%</b>
Bocas Del Toro	1	0	-100%
Chiriquí	0	4	100%
Coclé	0	0	0%
Colón	13	6	-54%
Comarca Emberá	0	0	0%
Comarca Kuna Yala	0	0	0%
Comarca Ngöbe Buglé	1	0	-100%
Darién	0	1	0%
Herrera	0	0	0%
Los Santos	0	0	0%
Panamá	19	8	-58%
<i>San Miguelito</i>	9	2	-78%
Panamá Oeste	3	2	-33%
Veraguas	0	0	0%

(P) Se refiere a datos preliminares.

Los datos mostrados en este informe pueden variar con el tiempo y proceso investigativo utilizados por los Fiscales de la Institución.

(1) La variación porcentual reflejada en este cuadro se refiere al primer mes del año, mostrando una disminución del 48% al compararlo con el mismo periodo del año anterior 2021.

Fuente: Centro de Estadística, Ministerio Público de Panamá/ Unidades de Homicidios, Ministerio Público.