



MINISTERIO PÚBLICO  
 PROCURADURÍA GENERAL DE LA NACIÓN

Cuadro 1. NÚMERO DE VÍCTIMAS DE FEMICIDIOS, TENTATIVAS Y MUERTES VIOLENTAS REGISTRADOS A NIVEL NACIONAL, POR TIPO; SEGÚN MES: DEL 1 AL 31 DE ENERO 2022 (p)

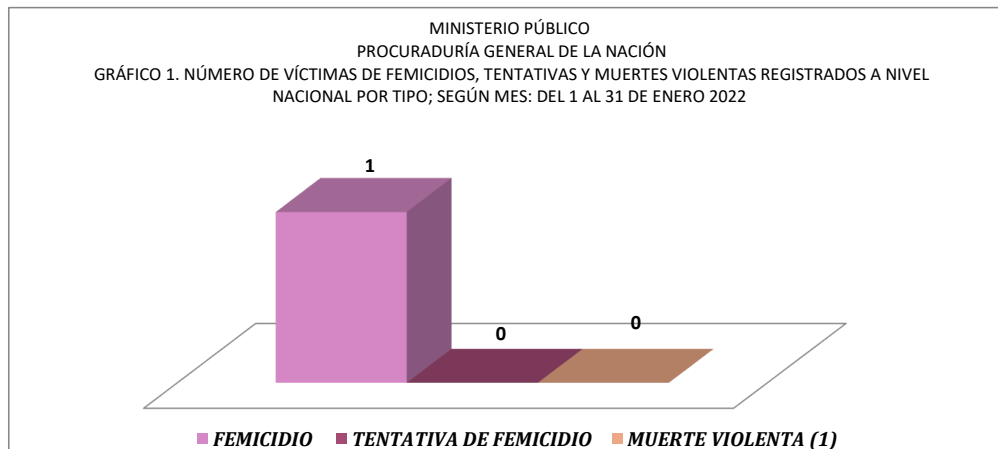
MES	FEMICIDIO	TENTATIVA DE FEMICIDIO	MUERTE VIOLENTA (1)
<b>TOTAL...</b>	<b>1</b>	<b>0</b>	<b>0</b>
ENERO	1	-	-
FEBRERO	-	-	-
MARZO	-	-	-
ABRIL	-	-	-
MAYO	-	-	-
JUNIO	-	-	-
JULIO	-	-	-
AGOSTO	-	-	-
SEPTIEMBRE	-	-	-
OCTUBRE	-	-	-
NOVIEMBRE	-	-	-
DICIEMBRE	-	-	-

(p) Cifras preliminares.

Los datos mostrados en el cuadro pueden variar en el tiempo según el método y forma de investigación utilizada por los Fiscales de la Institución.

(1) Muerte Violenta se refiere a todos los homicidios de personas del sexo femenino que no fueron consideradas como femicidios según valoración del Fiscal del caso y la aplicación de la Ley 82.

Fuente: Centro de Estadísticas, Ministerio Público de Panamá/ Unidades de Homicidios Ministerio Público.



(p) Cifras preliminares.

(1) Muerte Violenta se refiere a todos los homicidios de personas del sexo femenino que no fueron consideradas como femicidios según valoración del Fiscal del caso y la aplicación de la Ley 82.

Fuente: Centro de Estadísticas, Ministerio Público de Panamá/ Unidades de Homicidios Ministerio Público.



MINISTERIO PÚBLICO  
 PROCURADURÍA GENERAL DE LA NACIÓN

Cuadro 2. NÚMERO DE VÍCTIMAS DE FEMICIDIOS, TENTATIVAS Y MUERTES VIOLENTAS REGISTRADOS A NIVEL NACIONAL, POR TIPO; SEGÚN ÁREA GEOGRÁFICA: DEL 1 AL 31 DE ENERO 2022 (p)

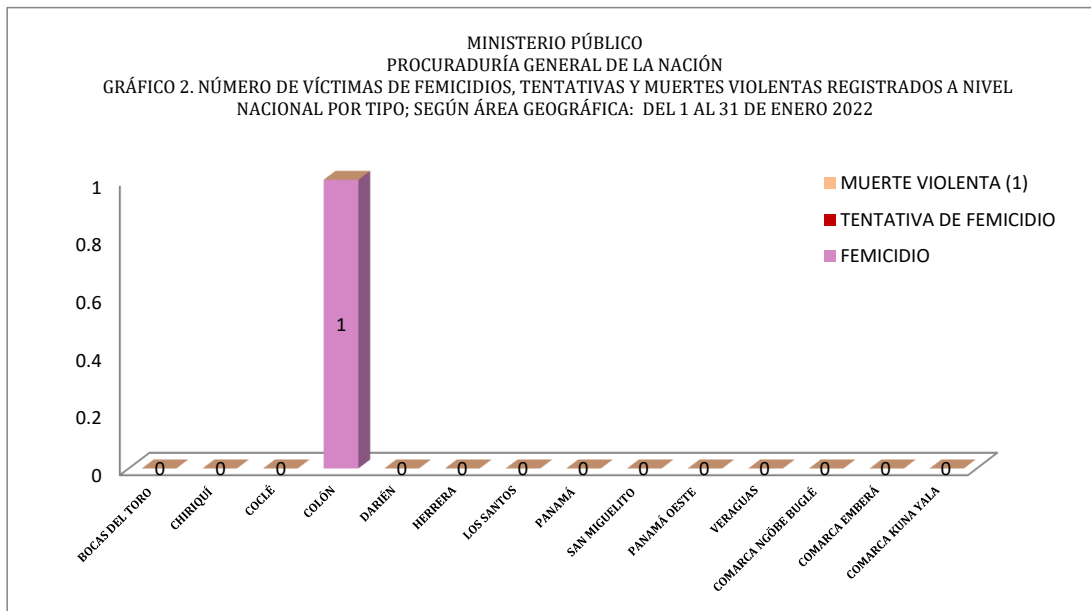
ÁREA GEOGRÁFICA	FEMICIDIO	TENTATIVA DE FEMICIDIO	MUERTE VIOLENTA (1)
<b>TOTAL...</b>	<b>1</b>	<b>0</b>	<b>0</b>
BOCAS DEL TORO	-	-	-
CHIRIQUÍ	-	-	-
COCLÉ	-	-	-
COLÓN	1	-	-
DARIÉN	-	-	-
HERRERA	-	-	-
LOS SANTOS	-	-	-
PANAMÁ	-	-	-
SAN MIGUELITO	-	-	-
PANAMÁ OESTE	-	-	-
VERAGUAS	-	-	-
COMARCA NGÖBE BUGLÉ	-	-	-
COMARCA EMBERÁ	-	-	-
COMARCA KUNA YALA	-	-	-

(p) Cifras preliminares.

Los datos mostrados en el cuadro pueden variar en el tiempo según el método y forma de investigación utilizada por los Fiscales de la Institución.

(1) Muerte Violenta se refiere a todos los homicidios de personas del sexo femenino que no fueron consideradas como femicidios según valoración del Fiscal del caso y la aplicación de la Ley 82.

Fuente: Centro de Estadísticas, Ministerio Público de Panamá/ Unidades de Homicidios Ministerio Público.



(p) Cifras preliminares.

(1) Muerte Violenta se refiere a todos los homicidios de personas del sexo femenino que no fueron consideradas como femicidios según valoración del Fiscal del caso y la aplicación de la Ley 82.

Fuente: Centro de Estadísticas, Ministerio Público de Panamá/ Unidades de Homicidios Ministerio Público.



MINISTERIO PÚBLICO  
 PROCURADURÍA GENERAL DE LA NACIÓN

Cuadro 3. NÚMERO DE VÍCTIMAS DE FEMICIDIOS, TENTATIVAS Y MUERTES VIOLENTAS REGISTRADOS A NIVEL NACIONAL, POR TIPO; SEGÚN RANGO DE EDAD: DEL 1 AL 31 DE ENERO 2022 (p)

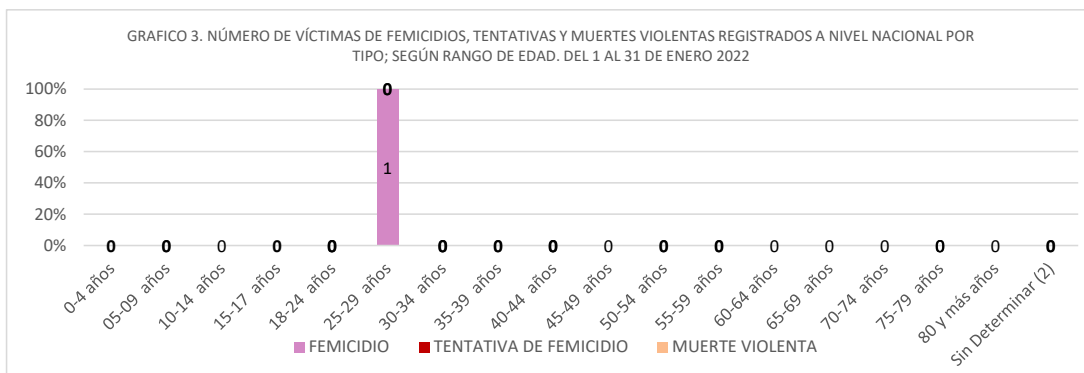
RANGO DE EDAD	FEMICIDIO	TENTATIVA DE FEMICIDIO	MUERTE VIOLENTA (1)
<b>TOTAL...</b>	<b>1</b>	<b>0</b>	<b>0</b>
0-4 años	-	-	-
05-09 años	-	-	-
10-14 años	-	-	-
15-17 años	-	-	-
18-24 años	-	-	-
25-29 años	1	-	-
30-34 años	-	-	-
35-39 años	-	-	-
40-44 años	-	-	-
45-49 años	-	-	-
50-54 años	-	-	-
55-59 años	-	-	-
60-64 años	-	-	-
65-69 años	-	-	-
70-74 años	-	-	-
75-79 años	-	-	-
80 y más años	-	-	-
Sin Determinar (2)	-	-	-

(p) Cifras preliminares.

(1) Muerte Violenta se refiere a todos los homicidios de personas del sexo femenino que no fueron consideradas como femicidios según valoración del Fiscal del caso y la aplicación de la Ley 82.

(2) Las cifras sin determinar, se refiere a cuerpos que en su momento no se les pudo dictaminar el rango de edad por su estado de descomposición o grado de calcinación. También son causas que se mantienen en investigación.

Fuente: Centro de Estadísticas, Ministerio Público de Panamá/ Unidades de Homicidios Ministerio Público.



(p) Cifras preliminares.

(1) Muerte Violenta se refiere a todos los homicidios de personas del sexo femenino que no fueron consideradas como femicidios según valoración del Fiscal del caso y la aplicación de la Ley 82.

(2) Las cifras sin determinar, se refiere a cuerpos que en su momento no se les pudo dictaminar el rango de edad por su estado de descomposición o grado de calcinación. También son causas que se mantienen en investigación.

Fuente: Centro de Estadísticas, Ministerio Público de Panamá/ Unidades de Homicidios Ministerio Público.



MINISTERIO PÚBLICO  
 PROCURADURÍA GENERAL DE LA NACIÓN

Cuadro 4. NÚMERO DE VÍCTIMAS DE FEMICIDIOS, TENTATIVAS Y MUERTES VIOLENTAS REGISTRADOS A NIVEL NACIONAL, POR TIPO; SEGÚN ARMA UTILIZADA:  
 DEL 1 AL 31 DE ENERO 2022 (p)

TIPO DE ARMA UTILIZADA	FEMICIDIO	TENTATIVA DE FEMICIDIO	MUERTE VIOLENTA (1)
<b>TOTAL...</b>	<b>1</b>	<b>0</b>	<b>0</b>
ARMA BLANCA	1	-	-
ARMA DE FUEGO	-	-	-
OBJETO CONTUNDENTE	-	-	-
ASFIXIA MECÁNICA	-	-	-
INCENDIARISMO	-	-	-
SIN DETERMINAR (2)	-	-	-

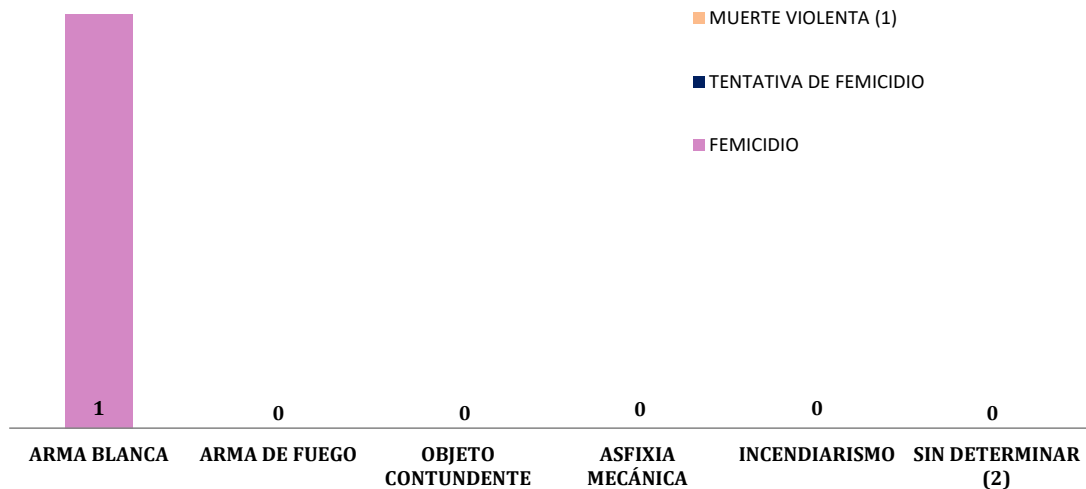
(p) Cifras preliminares.

(1) Muerte Violenta se refiere a todos los homicidios de personas del sexo femenino que no fueron consideradas como femicidios según valoración del Fiscal del caso y la aplicación de la Ley 82.

(2) Las cifras sin determinar, se refiere a cuerpos que en su momento no se les pudo dictaminar el tipo de arma utilizada por su estado de descomposición o grado de calcinación. También son causas que se mantienen en investigación.

Fuente: Centro de Estadísticas, Ministerio Público de Panamá/ Unidades de Homicidios Ministerio Público.

MINISTERIO PÚBLICO  
 PROCURADURÍA GENERAL DE LA NACIÓN  
 GRÁFICO 4. NÚMERO DE VÍCTIMAS DE FEMICIDIOS, TENTATIVAS Y MUERTES VIOLENTAS REGISTRADOS A NIVEL NACIONAL POR TIPO; SEGÚN ARMA UTILIZADA:  
 DEL 1 AL 31 DE ENERO 2022



(p) Cifras preliminares.

(1) Muerte Violenta se refiere a todos los homicidios de personas del sexo femenino que no fueron consideradas como femicidios según valoración del Fiscal del caso y la aplicación de la Ley 82.

(2) Las cifras sin determinar, se refiere a cuerpos que en su momento no se les pudo dictaminar el tipo de arma utilizada por su estado de descomposición o grado de calcinación. También son causas que se mantienen en investigación.

Fuente: Centro de Estadísticas, Ministerio Público de Panamá/ Unidades de Homicidios Ministerio Público.



MINISTERIO PÚBLICO  
PROCURADURÍA GENERAL DE LA NACIÓN

Cuadro 5. VARIACIÓN PORCENTUAL DE LAS VÍCTIMAS DE FEMICIDOS A NIVEL NACIONAL, SEGÚN ÁREA  
GEOGRÁFICA;

DEL 1 AL 31 DE ENERO DE LOS AÑOS 2021 Y 2022 (P)

	<u>TOTAL 2021</u>	<u>TOTAL 2022</u>	<u>VARIACIÓN PORCENTUAL (1)</u>
<b>Total...</b>	<b><u>2</u></b>	<b><u>1</u></b>	<b><u>-50%</u></b>
Bocas Del Toro	<b>1</b>	<b>0</b>	-100%
Chiriquí	<b>0</b>	<b>0</b>	0%
Coclé	<b>0</b>	<b>0</b>	0%
Colón	<b>0</b>	<b>1</b>	100%
Comarca Emberá	<b>0</b>	<b>0</b>	0%
Comarca Kuna Yala	<b>0</b>	<b>0</b>	0%
Comarca Ngöbe Buglé	<b>1</b>	<b>0</b>	-100%
Darién	<b>0</b>	<b>0</b>	0%
Herrera	<b>0</b>	<b>0</b>	0%
Los Santos	<b>0</b>	<b>0</b>	0%
Panamá	<b>0</b>	<b>0</b>	0%
<i>San Miguelito</i>	<b>0</b>	<b>0</b>	0%
Panamá Oeste	<b>0</b>	<b>0</b>	0%
Veraguas	<b>0</b>	<b>0</b>	0%

(P) Se refiere a datos preliminares.

Los datos mostrados en este informe pueden variar con el tiempo y proceso investigativo utilizados por los Fiscales de la Institución.

(1) La variación porcentual reflejada en este cuadro se refiere al primer mes del año, mostrando una disminución del 50% al compararlo con el mismo periodo del año anterior 2021.

Fuente: Centro de Estadística, Ministerio Público de Panamá/ Unidades de Homicidios, Ministerio Público.



MINISTERIO PÚBLICO  
PROCURADURÍA GENERAL DE LA NACIÓN

Cuadro 6. VARIACIÓN PORCENTUAL DE LAS VÍCTIMAS DE FEMICIDOS, TENTATIVAS Y MUERTES  
VIOLENTAS A NIVEL NACIONAL,

DEL 1 AL 31 DE ENERO DE LOS AÑOS 2021 Y 2022 (P)

<b>DELITO</b>	<b>TOTAL 2021</b>	<b>TOTAL 2022</b>	<b>VARIACIÓN PORCENTUAL (1)</b>
Femicidio	2	1	-50%
Tentativa de Femicidio	2	0	-100%
Muerte Violenta	2	0	-100%

(P) Se refiere a datos preliminares. Los datos mostrados en este informe pueden variar con el tiempo y proceso investigativo utilizados por los Fiscales de la Institución.

(1) La variación porcentual reflejada en este cuadro se refiere a los doce meses del año mostrando una disminución del 29% en Femicidio; un 100% de disminución en Tentativa de Femicidio y un 100% de disminución en Muerte Violenta al compararlos con el mismo periodo del año anterior 2021.

Fuente: Centro de Estadística, Ministerio Público de Panamá/ Unidades de Homicidios, Ministerio Público.