



MINISTERIO PÚBLICO
PROCURADURÍA GENERAL DE LA NACIÓN
UNIDAD DE PROTECCIÓN A VÍCTIMAS, TESTIGOS, PERITOS Y DEMÁS INTERVINIENTES
Cuadro 1. NÚMERO DE PERSONAS ATENDIDAS EN LOS PROCESOS PENALES, POR SEXO Y RANGO EDAD SEGÚN TIPO DE DELITOS GENÉRICOS:
DEL 1 AL 31 DE ENERO DEL 2022 (P)

Delitos Genéricos	Total (2)	Sexo y Rango Edad													Sin Datos (1)
		Femenino						Masculino							
		0-9 años	10-17 años	18-29 años	30-49 años	50 años y Más	Sin Datos (1)	0-9 años	10-17 años	18-29 años	30-49 años	50 años y Más	Sin Datos (1)		
Total...	2,098	190	460	318	402	185	34	135	158	40	81	70	18	7	
Delitos Contra la Vida y la Integridad Personal	206	7	14	50	64	19	7	8	9	7	10	6	4	1	
Delitos Contra la Libertad	25	1	7	4	4	3	0	1	2	1	2	0	0	0	
Delitos Contra la Libertad e Integridad Sexual	493	60	289	60	20	3	9	12	29	1	5	1	2	2	
Delitos Contra el Honor de la Persona Natural	0	0	0	0	0	0	0	0	0	0	0	0	0	0	
Delitos Contra el Orden Jurídico Familiar y el Estado Civil	1,323	121	147	199	306	156	16	114	112	24	58	59	9	2	
Delitos Contra el Patrimonio Económico	35	1	3	3	5	1	1	0	4	5	5	4	2	1	
Delitos Contra el Orden Económico	1	0	0	0	0	0	0	0	0	0	0	0	1	0	
Delitos Contra la Seguridad Jurídica de los Medios Electrónicos	0	0	0	0	0	0	0	0	0	0	0	0	0	0	
Delitos Contra la Seguridad Colectiva	2	0	0	0	0	1	0	0	1	0	0	0	0	0	
Delitos Contra la Administración Pública	2	0	0	0	1	0	0	0	0	1	0	0	0	0	
Delitos Contra la Fe Pública	2	0	0	0	0	1	1	0	0	0	0	0	0	0	
Delitos Contra la Administración de Justicia	4	0	0	1	2	1	0	0	0	0	0	0	0	0	
Delitos Contra el Ambiente y el Ordenamiento Territorial	0	0	0	0	0	0	0	0	0	0	0	0	0	0	
Delitos Contra la Personalidad Jurídica del Estado	0	0	0	0	0	0	0	0	0	0	0	0	0	0	
Delitos Contra la Humanidad	4	0	0	1	0	0	0	0	1	1	1	0	0	0	
Sin Datos (1)	1	0	0	0	0	0	0	0	0	0	0	0	0	1	

Nota (P): Esta información corresponde a datos preliminares.

(1) Los sin datos corresponden a información que al cierre del informe no contamos con el delito o la edad o el sexo específico de la víctima.

(2) Referente a las personas atendidas en la fase de Juicio oral; esta información la puede ubicar el cuadro 8 y 9 de forma específica.

Fuente: Unidad de Protección a Víctimas, Testigos, Peritos y Demás Intervinientes a Nivel Nacional.



MINISTERIO PÚBLICO
PROCURADURÍA GENERAL DE LA NACIÓN

UNIDAD DE PROTECCIÓN A VÍCTIMAS, TESTIGOS, PERITOS Y DEMÁS INTERVINIENTES

Cuadro 2. NÚMERO DE PERSONAS ATENDIDAS EN LOS PROCESOS PENALES, POR ÁREA GEOGRÁFICA SEGÚN TIPO DE DELITO GENÉRICO:
DEL 1 AL 31 DE ENERO DEL 2022 (P)

Delitos Genéricos	Total (2)	Área Geográfica										
		Panamá	San Miguelito	Panamá Oeste	Colón	Darién	Coclé	Veraguas	Herrera	Los Santos	Chiriquí	Bocas Del Toro
Total...	<u>2,098</u>	<u>756</u>	<u>220</u>	<u>241</u>	<u>120</u>	<u>82</u>	<u>199</u>	<u>65</u>	<u>59</u>	<u>94</u>	<u>122</u>	<u>140</u>
Delitos Contra la Vida y la Integridad Personal	<u>206</u>	64	20	38	8	3	10	3	9	13	10	28
Delitos Contra la Libertad	<u>25</u>	3	0	3	1	0	4	0	6	0	8	0
Delitos Contra la Libertad e Integridad Sexual	<u>493</u>	157	19	61	58	34	39	20	15	10	45	35
Delitos Contra el Honor de la Persona Natural	<u>0</u>	0	0	0	0	0	0	0	0	0	0	0
Delitos Contra el Orden Jurídico Familiar y el Estado Civil	<u>1,323</u>	528	180	136	53	43	143	38	22	71	55	54
Delitos Contra el Patrimonio Económico	<u>35</u>	1	0	2	0	1	3	2	5	0	2	19
Delitos Contra el Orden Económico	<u>1</u>	1	0	0	0	0	0	0	0	0	0	0
Delitos Contra la Seguridad Jurídica de los Medios Electrónicos	<u>0</u>	0	0	0	0	0	0	0	0	0	0	0
Delitos Contra la Seguridad Colectiva	<u>2</u>	1	0	1	0	0	0	0	0	0	0	0
Delitos Contra la Administración Pública	<u>2</u>	0	0	0	0	0	0	0	0	0	0	2
Delitos Contra la Fe Pública	<u>2</u>	1	0	0	0	0	0	1	0	0	0	0
Delitos Contra la Administración de Justicia	<u>4</u>	0	1	0	0	0	0	1	0	0	0	2
Delitos Contra el Ambiente y el Ordenamiento Territorial	<u>0</u>	0	0	0	0	0	0	0	0	0	0	0
Delitos Contra la Personalidad Jurídica del Estado	<u>0</u>	0	0	0	0	0	0	0	0	0	0	0
Delitos Contra la Humanidad	<u>4</u>	0	0	0	0	0	0	0	2	0	2	0
Sin Datos (1)	<u>1</u>	0	0	0	0	1	0	0	0	0	0	0

Nota (P): Esta información corresponde a datos preliminares.

(1) Los sin datos corresponden a información que al cierre del informe no contamos con el delito.

(2) Referente a las personas atendidas en la fase de Juicio oral; esta información la puede ubicar el cuadro 8 y 9 de forma específica.

Fuente: Unidad de Protección a Víctimas, Testigos, Peritos y Demás Intervinientes a Nivel Nacional.



MINISTERIO PÚBLICO
PROCURADURÍA GENERAL DE LA NACIÓN
UNIDAD DE PROTECCIÓN A VÍCTIMAS, TESTIGOS, PERITOS Y DEMÁS INTERVINIENTES
Cuadro 3. NÚMERO DE PERSONAS ATENDIDAS EN LOS PROCESOS PENALES, POR ÁREA GEOGRÁFICA SEGÚN GÉNERO:
DEL 1 AL 31 DE ENERO DEL 2022 (P)

Sexo	Total	Área Geográfica (2)										
		Panamá	San Miguelito	Panamá Oeste	Colón	Darién	Coclé	Veraguas	Herrera	Los Santos	Chiriquí	Bocas Del Toro
Total...	<u>2,098</u>	<u>756</u>	<u>220</u>	<u>241</u>	<u>120</u>	<u>82</u>	<u>199</u>	<u>65</u>	<u>59</u>	<u>94</u>	<u>122</u>	<u>140</u>
Masculino	<u>502</u>	187	52	47	29	11	41	22	22	18	33	40
Femenino	<u>1,589</u>	569	168	193	91	70	158	43	37	76	89	95
Sin Datos (1)	<u>7</u>	0	0	1	0	1	0	0	0	0	0	5

Nota(P): Esta información corresponde a datos preliminares.

(1) Los sin datos corresponden a información que el momento no contamos con el sexo específico de la víctima.

(2) Referente a las personas atendidas en la fase de Juicio oral; esta información la puede ubicar el cuadro 8 y 9 de forma específica.

Fuente: Unidad de Protección a Víctimas, Testigos, Peritos y Demás Intervinientes a Nivel Nacional.

Gráfico 1. DISTRIBUCIÓN PORCENTUAL DE NÚMEROS DE PERSONAS ATENDIDAS EN LA UNIDAD DE PROTECCIÓN A VÍCTIMAS, TESTIGOS, PERITOS Y DEMÁS INTERVINIENTES DE LOS PROCESOS PENALES, A NIVEL NACIONAL, POR SEXO:
DEL 1 AL 31 DE ENERO DEL 2022 (P)



Fuente: Unidad de Protección a Víctimas, Testigos, Peritos y Demás Intervinientes a Nivel Nacional.



MINISTERIO PÚBLICO
PROCURADURÍA GENERAL DE LA NACIÓN
UNIDAD DE PROTECCIÓN A VÍCTIMAS, TESTIGOS, PERITOS Y DEMÁS INTERVINIENTES
Cuadro 4. NÚMERO DE ATENCIONES EN LOS PROCESOS PENALES, POR ÁREA GEOGRÁFICA, SEGÚN TIPOS DE SERVICIOS BRINDADOS:
DEL 1 AL 31 DE ENERO DEL 2022 (P)

Tipos de Servicios Brindados (1)	Total (3)	Área Geográfica (2)										
		Panamá	San Miguelito	Panamá Oeste	Colón	Darién	Coclé	Veraguas	Herrera	Los Santos	Chiriquí	Bocas Del Toro
Total...	2,498	878	229	251	133	83	293	74	80	108	145	224
Servicio Psicológica	1,656	612	176	208	100	47	155	34	23	56	114	131
Servicio de Trabajo Social	571	166	46	37	24	36	115	33	48	20	31	15
Servicio Legal	271	100	7	6	9	0	23	7	9	32	0	78

Nota(P): Esta información corresponde a datos preliminares.

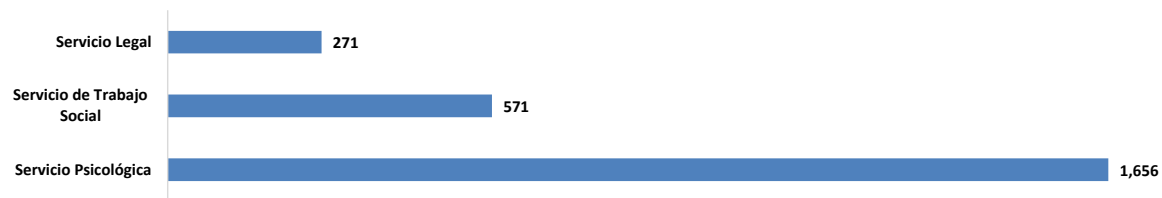
(1) Cabe mencionar que a una víctima se le pueden brindar más de una atención.

(2) Referente a las personas atendidas en la fase de Juicio oral; esta información la puede ubicar el cuadro 8 y 9 de forma específica.

(3) Los sin datos corresponden a información que el momento no contamos con el sexo específico de la víctima.

Fuente: Unidad de Protección a Víctimas, Testigos, Peritos y Demás Intervinientes a Nivel Nacional.

Gráfico 2. CANTIDAD DE ATENCIONES REALIZADAS DE LA UNIDAD DE PROTECCIÓN A VÍCTIMAS, TESTIGOS, PERITOS Y DEMÁS INTERVINIENTES EN LOS PROCESOS PENALES, POR ÁREA GEOGRÁFICA, TIPOS DE SERVICIOS BRINDADOS: DEL 1 AL 31 DE ENERO DEL 2022 (P)



Fuente: Unidad de Protección a Víctimas, Testigos, Peritos y Demás Intervinientes a Nivel Nacional.



MINISTERIO PÚBLICO
PROCURADURÍA GENERAL DE LA NACIÓN
UNIDAD DE PROTECCIÓN A VÍCTIMAS, TESTIGOS, PERITOS Y DEMÁS INTERVINIENTES
Cuadro 5. NÚMERO DE PERSONAS ATENDIDAS EN LOS PROCESOS PENALES; POR ÁREA GEOGRÁFICA, SEGÚN TIPO DE RELACIÓN CON LA VÍCTIMA:
DEL 1 AL 31 DE ENERO DEL 2022 (P)

Relación con la Víctima	Total (2)	Área Geográfica (2)										
		Panamá	San Miguelito	Panamá Oeste	Colón	Darién	Coclé	Veraguas	Herrera	Los Santos	Chiriquí	Bocas Del Toro
Total...	<u>2,098</u>	<u>756</u>	<u>220</u>	<u>241</u>	<u>120</u>	<u>82</u>	<u>199</u>	<u>65</u>	<u>59</u>	<u>94</u>	<u>122</u>	<u>140</u>
Conocidos	<u>434</u>	168	60	61	15	19	30	4	17	15	19	26
Familiares	<u>1,141</u>	405	140	105	71	44	129	44	27	66	60	50
Ninguno	<u>409</u>	183	20	43	8	14	23	14	10	9	21	64
Por Determinar (1)	<u>114</u>	0	0	32	26	5	17	3	5	4	22	0

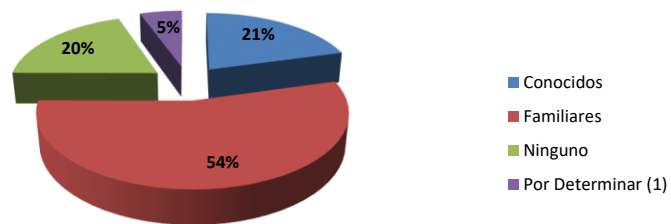
Nota(P): Esta información corresponde a datos preliminares.

(1) Los sin datos corresponden aquellas personas con la que no se cuenta con la relación específica de la víctima.

(2) Referente a las personas atendidas en la fase de Juicio oral; esta información la puede ubicar el cuadro 8 y 9 de forma específica.

Fuente: Unidad de Protección a Víctimas, Testigos, Peritos y Demás Intervinientes a Nivel Nacional.

Gráfico 3. DISTRIBUCIÓN PORCENTUAL DE NÚMERO DE ATENCIONES EN LOS PROCESOS PENALES; A NIVEL NACIONAL,
POR ÁREA GEOGRÁFICA SEGÚN TIPO DE RELACIÓN CON LA VÍCTIMA:
DEL 1 AL 31 DE ENERO DEL 2022 (P)



Fuente: Unidad de Protección a Víctimas, Testigos, Peritos y Demás Intervinientes a Nivel Nacional.

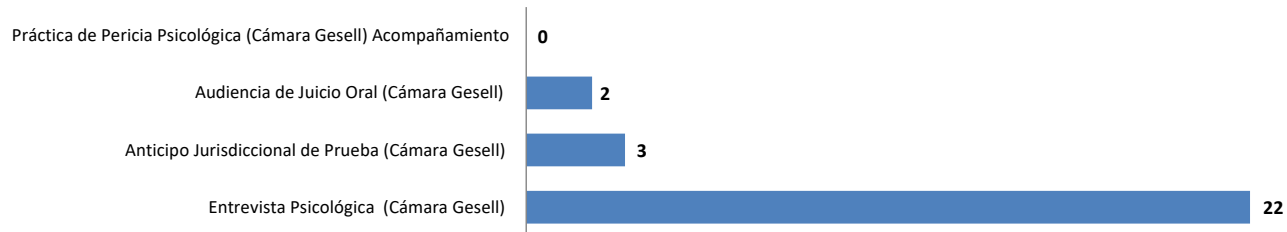


MINISTERIO PÚBLICO
PROCURADURÍA GENERAL DE LA NACIÓN
UNIDAD DE PROTECCIÓN A VÍCTIMAS, TESTIGOS, PERITOS Y DEMÁS INTERVINIENTES
Cuadro 6. NÚMERO DE ATENCIONES EN CÁMARA GESELL REALIZADAS EN LOS PROCESOS PENALES, POR ÁREA GEOGRÁFICA SEGÚN, TIPOS DE SERVICIOS BRINDADOS:
DEL 1 AL 31 DE ENERO DEL 2022 (P)

Tipos de Servicios Brindados	Área Geográfica						
	Total	Panamá	Panamá Oeste	Herrera	Los Santos	Chiriquí	Bocas Del Toro
Total...	27	5	8	3	1	5	5
Entrevista Psicológica (Cámara Gesell)	22	4	7	3	1	3	4
Anticipo Jurisdiccional de Prueba (Cámara Gesell)	3	1	0	0	0	2	0
Audiencia de Juicio Oral (Cámara Gesell)	2	0	1	0	0	0	1
Práctica de Pericia Psicológica (Cámara Gesell) Acompañamiento	0	0	0	0	0	0	0

Fuente: Unidad de Protección a Víctimas, Testigos, Peritos y Demás Intervinientes a Nivel Nacional.

Gráfico 4. NÚMERO DE ATENCIONES DE CÁMARA DE GESELL REALIZADAS DE LOS PROCESOS PENALES A NIVEL NACIONAL, POR TIPO DE SERVICIO:
DEL 1 AL 31 DE ENERO DEL 2022 (P)



Fuente: Unidad de Protección a Víctimas, Testigos, Peritos y Demás Intervinientes a Nivel Nacional.



MINISTERIO PÚBLICO
 PROCURADURÍA GENERAL DE LA NACIÓN

UNIDAD DE PROTECCIÓN A VÍCTIMAS, TESTIGOS, PERITOS Y DEMÁS INTERVINIENTES

Cuadro 7. NÚMERO DE ATENCIONES DE CÁMARA GESELL REALIZADAS, EN LOS PROCESOS PENALES, POR SEXO Y RANGO EDAD SEGÚN TIPO DE DELITOS GENÉRICOS:
 DEL 1 AL 31 DE ENERO DEL 2022 (P)

Delitos Genéricos	Total	Sexo y Rango Edad											
		Femenino						Masculino					
		0 -9 años	10 -17 años	18 -29 años	30 - 49 años	50 años y Más	Sin Datos (1)	0 -9 años	10 -17 años	18 -29 años	30 - 49 años	50 años y Más	Sin Datos (1)
Total...	27	10	9	1	0	0	0	4	2	0	0	0	1
Delitos Contra la Vida y la Integridad Personal	1	0	0	0	0	0	0	1	0	0	0	0	0
Delitos Contra la Libertad	0	0	0	0	0	0	0	0	0	0	0	0	0
Delitos Contra la Libertad e Integridad Sexual	24	10	9	0	0	0	0	3	2	0	0	0	0
Delitos Contra el Honor de la Persona Natural	0	0	0	0	0	0	0	0	0	0	0	0	0
Delitos Contra el Orden Jurídico Familiar y el Estado Civil	1	0	0	1	0	0	0	0	0	0	0	0	0
Delitos Contra el Patrimonio Económico	1	0	0	0	0	0	0	0	0	0	0	0	1
Delitos Contra el Orden Económico	0	0	0	0	0	0	0	0	0	0	0	0	0
Delitos Contra la Seguridad Jurídica de los Medios Electrónicos	0	0	0	0	0	0	0	0	0	0	0	0	0
Delitos Contra la Seguridad Colectiva	0	0	0	0	0	0	0	0	0	0	0	0	0
Delitos Contra la Administración Pública	0	0	0	0	0	0	0	0	0	0	0	0	0
Delitos Contra la Fe Pública	0	0	0	0	0	0	0	0	0	0	0	0	0
Delitos Contra la Administración de Justicia	0	0	0	0	0	0	0	0	0	0	0	0	0
Delitos Contra el Ambiente y el Ordenamiento Territorial	0	0	0	0	0	0	0	0	0	0	0	0	0
Delitos Contra la Personalidad Jurídica del Estado	0	0	0	0	0	0	0	0	0	0	0	0	0
Delitos Contra la Humanidad	0	0	0	0	0	0	0	0	0	0	0	0	0
Sin Datos (1)	0	0	0	0	0	0	0	0	0	0	0	0	0

Nota(P): Esta información corresponde a datos preliminares.

1 Los datos sin definir corresponden aquellos donde no se cuenta con el delito genérico.

Fuente: Unidad de Protección a Víctimas, Testigos, Peritos y Demás Intervinientes a Nivel Nacional.



MINISTERIO PÚBLICO
PROCURADURÍA GENERAL DE LA NACIÓN
UNIDAD DE PROTECCIÓN A VÍCTIMAS, TESTIGOS, PERITOS Y DEMÁS INTERVINIENTES
Cuadro 8. NÚMERO DE ATENCIONES EN FASE DE AUDIENCIAS DE JUICIO ORAL, POR ÁREA GEOGRÁFICA, SEGÚN TIPOS DE SERVICIOS BRINDADOS:
DEL 1 AL 31 DE ENERO DEL 2022 (P)

Tipos de Servicios Brindados	Total	Área Geográfica										
		Panamá	San Miguelito	Panamá Oeste	Colón	Darién	Coclé	Veraguas	Herrera	Los Santos	Chiriquí	Bocas Del Toro
Total...	<u>650</u>	<u>69</u>	<u>118</u>	<u>62</u>	<u>125</u>	<u>77</u>	<u>7</u>	<u>4</u>	<u>35</u>	<u>46</u>	<u>13</u>	<u>94</u>
Servicio Psicológica	<u>64</u>	3	26	26	0	1	2	0	0	6	0	0
Servicio de Trabajo Social	<u>585</u>	66	92	35	125	76	5	4	35	40	13	94
Servicio Legal	<u>1</u>	0	0	1	0	0	0	0	0	0	0	0

Nota(P): Esta información corresponde a datos preliminares.

(1) Cabe mencionar que a una víctima se le pueden brindar más de una atención.

(2) Referente a las personas atendidas en la fase de Juicio oral; esta información la puede ubicar el cuadro 8 y 9 de forma específica.

(3) Los sin datos corresponden a información que el momento no contamos con el sexo específico de la víctima.

Gráfico 5. NÚMERO DE ATENCIONES EN FASE DE AUDIENCIAS DE JUICIO ORAL, EN DE LA UNIDAD DE PROTECCIÓN A VÍCTIMAS, TESTIGOS, PERITOS Y DEMÁS INTERVINIENTES EN LOS PROCESOS PENALES, POR TIPO DE SERVICIO BRINDADA:
DEL 1 AL 31 DE ENERO DEL 2022 (P)



Fuente: Unidad de Protección a Víctimas, Testigos, Peritos y Demás Intervinientes a Nivel Nacional.




MINISTERIO PÚBLICO
PROCURADURÍA GENERAL DE LA NACIÓN
UNIDAD DE PROTECCIÓN A VÍCTIMAS, TESTIGOS, PERITOS Y DEMÁS INTERVINIENTES
Cuadro 9. NÚMERO DE ATENCIONES EN FASE DE AUDIENCIAS DE JUICIO ORAL, POR ÁREA GEOGRÁFICA, SEGÚN TIPO DE USUARIO:
DEL 1 AL 31 DE ENERO DEL 2022 (P)

Tipo de Usuario	Total (2)	Área Geográfica										
		Panamá	San Miguelito	Panamá Oeste	Colón	Darién	Coclé	Veraguas	Herrera	Los Santos	Chiriquí	Bocas Del Toro
Total...	<u>1,155</u>	<u>32</u>	<u>119</u>	<u>359</u>	<u>125</u>	<u>45</u>	<u>78</u>	<u>35</u>	<u>35</u>	<u>46</u>	<u>187</u>	<u>94</u>
Víctimas	<u>95</u>	8	11	27	3	4	7	4	5	12	4	10
Testigos	<u>757</u>	14	68	248	85	28	47	21	22	29	137	58
Peritos	<u>303</u>	10	40	84	37	13	24	10	8	5	46	26
Demás Intervinientes	<u>0</u>	0	0	0	0	0	0	0	0	0	0	0

Nota(P): Esta información corresponde a datos preliminares.

Fuente: Unidad de Protección a Víctimas, Testigos, Peritos y Demás Intervinientes a Nivel Nacional.

Gráfico 6. NÚMERO DE ATENCIONES EN LAS AUDIENCIAS DE JUICIO ORAL, EN DE LA UNIDAD DE PROTECCIÓN A VÍCTIMAS, TESTIGOS, PERITOS Y DEMÁS INTERVINIENTES EN LOS PROCESOS PENALES, POR ÁREA GEOGRÁFICA, SEGÚN TIPOS DE USUARIO:
DEL 1 AL 31 DE ENERO DEL 2022 (P)



Fuente: Unidad de Protección a Víctimas, Testigos, Peritos y Demás Intervinientes a Nivel Nacional.