



MINISTERIO PÚBLICO
PROCURADURÍA GENERAL DE LA NACIÓN
Cuadro 1. PERSONAS ATENDIDAS EN EL CENTRO DE ATENCIÓN CIUDADANA DEL
PRIMER DISTRITO JUDICIAL; POR PROVINCIAS, SEGÚN SERVICIOS:
DEL 1 AL 31 DE DICIEMBRE DE 2021

SERVICIOS	TOTAL	COLÓN	PANAMÁ	PANAMÁ OESTE
TOTAL...	8922	284	6830	1808
Denuncias o Querellas en TURNO	1613	149	1084	380
Mediación / Conciliación	349	0	349	0
Diligencias en el Servicio de Investigación / Entrevistas, Entrega de Docu	2374	3	2042	329
Unidad de Homicidios	51	9	5	37
Fiscalía de Familia	787	59	420	308
Fiscalía de Adolescentes	66	19	3	44
Cita en la Unidad de Apoyo a Víctimas	432	4	370	58
Centro de Custodia de Bienes Aprehendidos	0	0	0	0
Copia de la Carpetilla	103	0	102	1
Copia de Diligencias / Revisión de Carpetillas	425	0	424	1
Queja o Reclamo	4	0	3	1
Información sobre su Proceso Penal	1407	39	1284	84
Información sobre los servicios que brinda el Ministerio Público	281	1	267	13
Su denuncia no es competencia del Ministerio Público	4	0	4	0
Notificación SPA	1016	0	464	552
Notificación Descarga	8	1	7	0
Personería	2	0	2	0
Fiscalía de Droga	0	0	0	0

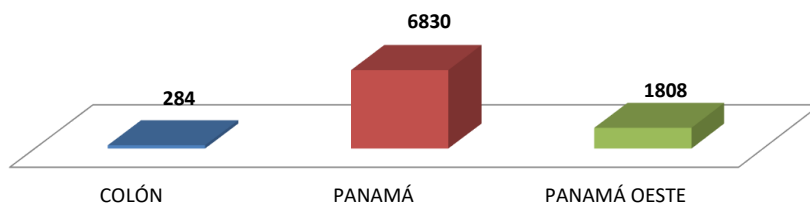
Fuente: Centro de Estadística; Atención Ciudadana.

Análisis:

El Centro de Atención Ciudadana del Primer Distrito Judicial, para el mes de diciembre, atendió un total de 8922 personas, 284 en la provincia de Colón, 6830 en la provincia de Panamá; y 1808 en la provincia de Panamá Oeste. Donde la mayor cantidad de atenciones se dio por el servicio de Diligencias en el Servicio de Investigación / Entrevistas, Entrega de Documentos con 2374 personas que representa un 26.6 %.



MINISTERIO PÚBLICO
Gráfico 1. PERSONAS ATENDIDAS EN EL CENTRO DE INFORMACIÓN DE ATENCIÓN CIUDADANA DEL,
PRIMER DISTRITO JUDICIAL, SEGÚN PROVINCIA:
DEL 1 AL 31 DE DICIEMBRE DE 2021

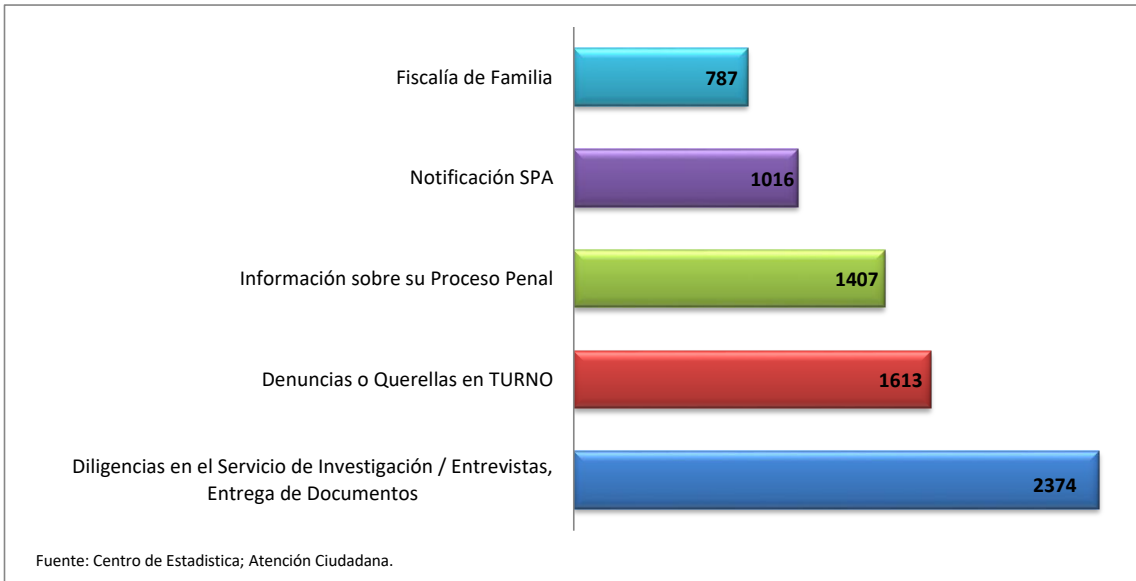


Fuente: Centro de Estadística; Atención Ciudadana.



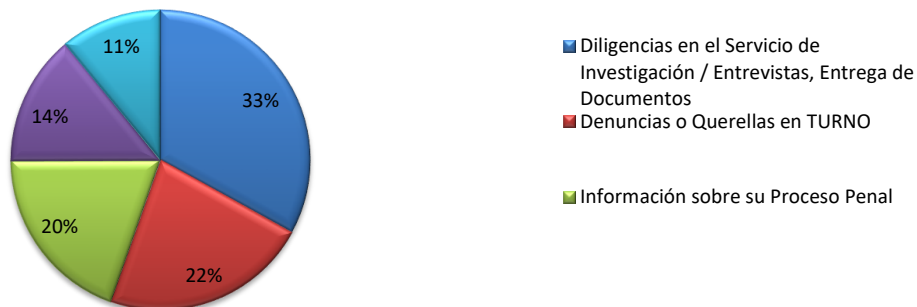
MINISTERIO PÚBLICO

Gráfico 2. SERVICIOS DE ATENCIÓN CIUDADANA CON MAYOR INCIDENCIA DEL PRIMER DISTRITO JUDICIAL DE PANAMÁ DEL 1 AL 31 DE DICIEMBRE DE 2021



MINISTERIO PÚBLICO

Gráfico 3. PORCENTAJE DE LOS SERVICIOS DE ATENCIÓN CIUDADANA CON MAYOR INCIDENCIA DEL PRIMER DISTRITO JUDICIAL DE PANAMÁ DEL 1 AL 31 DE DICIEMBRE DE 2021



Fuente: Centro de Estadística; Atención Ciudadana .



MINISTERIO PÚBLICO
PROCURADURÍA GENERAL DE LA NACIÓN
Cuadro 2. PERSONAS ATENDIDAS EN EL CENTRO DE ATENCIÓN CIUDADANA DEL
SEGUNDO DISTRITO JUDICIAL; POR PROVINCIAS, SEGÚN SEVICIOS:
DEL 1 AL 31 DE DICIEMBRE DE 2021

SERVICIOS	TOTAL	COCLÉ	VERAGUAS
TOTAL...	928	217	711
Denuncias o Querellas en TURNO	239	126	113
Mediación / Conciliación	19	0	19
Diligencias en el Servicio de Investigación / Entrevistas, Entrega de Documentos	327	78	249
Unidad de Homicidios	26	11	15
Fiscalía de Familia	125	0	125
Fiscalía de Adolescentes	10	0	10
Cita en la Unidad de Apoyo a Víctimas	31	0	31
Centro de Custodia de Bienes Aprehendidos	0	0	0
Copia de la Carpetilla	0	0	0
Copia de Diligencias / Revisión de Carpetillas	0	0	0
Queja o Reclamo	0	0	0
Información sobre su Proceso Penal	110	2	108
Información sobre los servicios que brinda el Ministerio Público	1	0	1
Su denuncia no es competencia del Ministerio Público	32	0	32
Notificación SPA	8	0	8
Notificación Descarga	0	0	0
Personería	0	0	0
Fiscalía de Droga	0	0	0

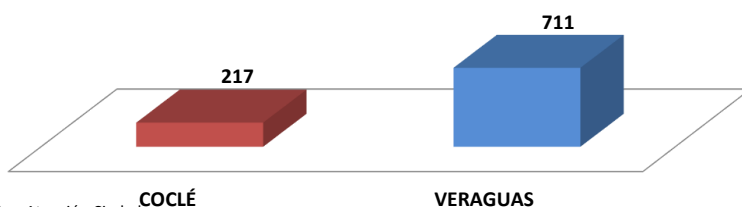
Fuente: Centro de Estadística; Atención Ciudadana.

Análisis:

El Centro de Atención Ciudadana del Segundo Distrito Judicial, para el mes de diciembre, atendió un total de 928 personas, 217 en la provincia de Coclé y 711 en la provincia de Veraguas; donde la mayor cantidad atenciones fueron por Diligencias en el Servicio de Investigación / Entrevistas, Entrega de Documentos con 327 personas que representa un 35.2 %.



MINISTERIO PÚBLICO
Gráfico 4. PERSONAS ATENDIDAS EN EL CENTRO DE INFORMACIÓN DE ATENCIÓN CIUDADANA DEL,
SEGUNDO DISTRITO JUDICIAL, SEGÚN PROVINCIA:
DEL 1 AL 31 DE DICIEMBRE DE 2021

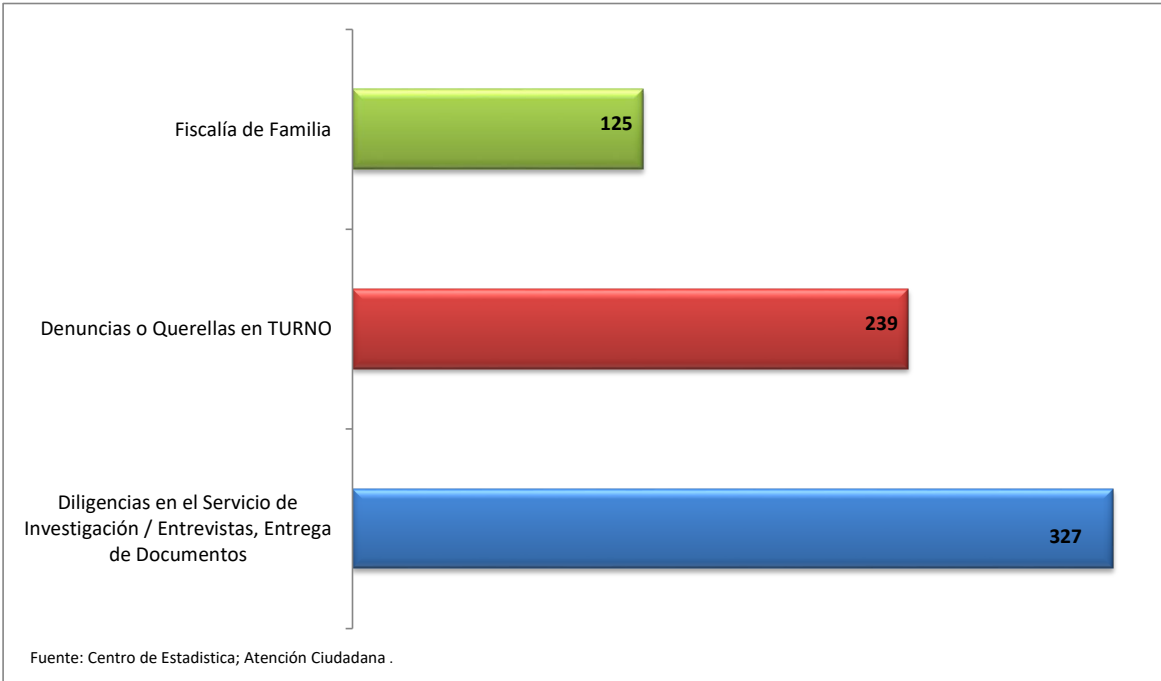


Fuente: Centro de Estadística; Atención Ciudadana



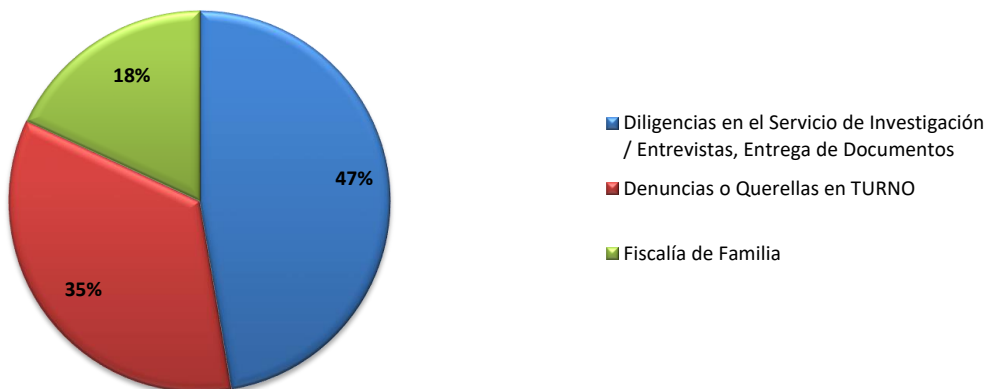
MINISTERIO PÚBLICO

Gráfico 5. SERVICIOS DE ATENCIÓN CIUDADANA CON MAYOR INCIDENCIA DEL SEGUNDO DISTRITO JUDICIAL DE PANAMÁ DEL 1 AL 31 DE DICIEMBRE DE 2021



MINISTERIO PÚBLICO

Gráfico 6. PORCENTAJES DE LOS SERVICIOS DE ATENCIÓN CIUDADANA CON MAYOR INCIDENCIA DEL SEGUNDO DISTRITO JUDICIAL DE PANAMÁ DEL 1 AL 31 DE DICIEMBRE DE 2021





MINISTERIO PÚBLICO
PROCURADURÍA GENERAL DE LA NACIÓN
Cuadro 3. PERSONAS ATENDIDAS EN EL CENTRO DE ATENCIÓN CIUDADANA DEL
TERCER DISTRITO JUDICIAL; POR PROVINCIAS, SEGÚN SERVICIOS:
DEL 1 AL 31 DE DICIEMBRE DE 2021

SERVICIOS	TOTAL	CHIRIQUÍ	BOCAS DEL TORO
TOTAL...	1862	1641	221
Denuncias o Querellas en TURNO	238	166	72
Mediación / Conciliación	0	0	0
Diligencias en el Servicio de Investigación / Entrevistas, Entrega de Documentos	732	689	43
Unidad de Homicidios	58	38	20
Fiscalía de Familia	129	99	30
Fiscalía de Adolescentes	89	84	5
Cita en la Unidad de Apoyo a Víctimas	3	0	3
Centro de Custodia de Bienes Aprehendidos	0	0	0
Copia de la Carpetilla	2	2	0
Copia de Diligencias / Revisión de Carpetillas	0	0	0
Queja o Reclamo	0	0	0
Información sobre su Proceso Penal	27	27	0
Información sobre los servicios que brinda el Ministerio Público	0	0	0
Su denuncia no es competencia del Ministerio Público	0	0	0
Notificación SPA	562	518	44
Notificación Descarga	8	8	0
Personería	14	10	4
Fiscalía de Droga	0	0	0

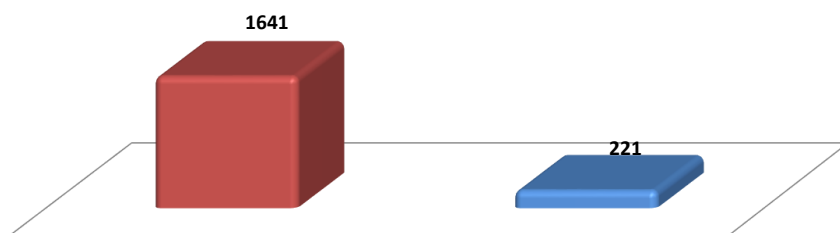
Fuente: Centro de Estadística; Atención Ciudadana.

Análisis:

El Centro de Atención Ciudadana del Tercer Distrito Judicial, para el mes de diciembre, atendió un total de 1862 personas, 1641 en la provincia de Chiriquí y 221 en la provincia de Bocas del Toro; donde la mayor cantidad de atendidos fueron por Diligencias en el Servicio de Investigación / Entrevistas, Entrega de Documentos con 732 personas que representa un 39.3 %.



MINISTERIO PÚBLICO
Gráfico 7. PERSONAS ATENDIDAS EN EL CENTRO DE INFORMACIÓN DE ATENCIÓN CIUDADANA DEL,
TERCER DISTRITO JUDICIAL, SEGÚN PROVINCIA:
DEL 1 AL 31 DE DICIEMBRE DE 2021



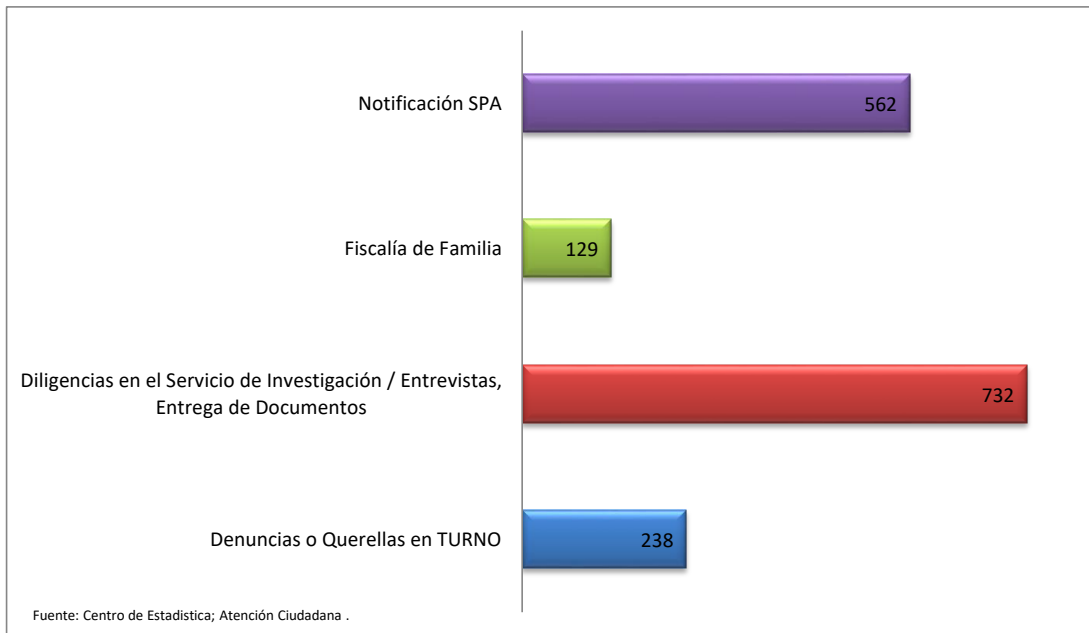
Fuente: Centro de Estadística; Atención Ciudadana . **CHIRIQUÍ**

BOCAS DEL TORO



MINISTERIO PÚBLICO

**Gráfico 8. SERVICIOS DE ATENCIÓN CIUDADANA CON MAYOR INCIDENCIA
INCIDENCIA DEL TERCER DISTRITO JUDICIAL DE PANAMÁ
DEL 1 AL 31 DE DICIEMBRE DE 2021**



MINISTERIO PÚBLICO

**Gráfico 9. PORCENTAJE DE LOS SERVICIOS DE ATENCIÓN CIUDADANA CON MAYOR
INCIDENCIA DEL TERCER DISTRITO JUDICIAL DE PANAMÁ
DEL 1 AL 31 DE DICIEMBRE DE 2021**





MINISTERIO PÚBLICO
PROCURADURÍA GENERAL DE LA NACIÓN
Cuadro 4. PERSONAS ATENDIDAS EN EL CENTRO DE ATENCIÓN CIUDADANA DEL
CUARTO DISTRITO JUDICIAL; POR PROVINCIAS, SEGÚN SERVICIOS:
DEL 1 AL 31 DE DICIEMBRE DE 2021

SERVICIOS	TOTAL	LOS SANTOS	HERRERA
TOTAL...	640	405	235
Denuncias o Querellas en TURNO	79	36	43
Mediación / Conciliación	0	0	0
Diligencias en el Servicio de Investigación / Entrevistas, Entrega de Documentos	191	101	90
Unidad de Homicidios	19	11	8
Fiscalía de Familia	89	45	44
Fiscalía de Adolescentes	29	25	4
Cita en la Unidad de Apoyo a Víctimas	59	48	11
Centro de Custodia de Bienes Aprehendidos	4	4	0
Copia de la Carpetilla	1	1	0
Copia de Diligencias / Revisión de Carpetillas	0	0	0
Queja o Reclamo	0	0	0
Información sobre su Proceso Penal	9	8	1
Información sobre los servicios que brinda el Ministerio Público	5	4	1
Su denuncia no es competencia del Ministerio Público	83	53	30
Notificación SPA	66	66	0
Notificación Descarga	1	1	0
Personería	5	2	3
Fiscalía de Droga	0	0	0

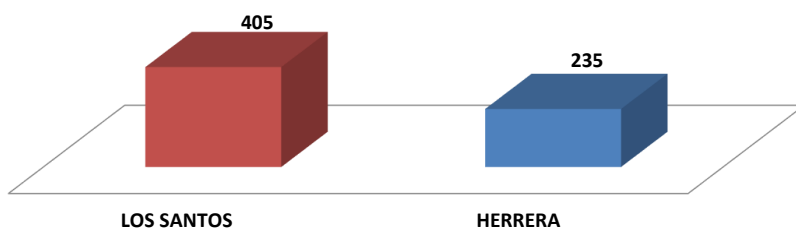
Fuente: Centro de Estadística; Atención Ciudadana.

Análisis:

El Centro de Atención Ciudadana del Cuarto Distrito Judicial, para el mes de diciembre, atendió un total de 640 personas, 405 en la provincia de Los Santos y 235 en la provincia de Herrera; donde su mayor cantidad de atendidos fue por Diligencias en el Servicio de Investigación / Entrevistas, Entrega de Documentos con 191 personas que representa un 29.8 %.



MINISTERIO PÚBLICO
Gráfico 10. PERSONAS ATENDIDAS EN EL CENTRO DE INFORMACIÓN DE ATENCIÓN CIUDADANA DEL,
CUARTO DISTRITO JUDICIAL, SEGÚN PROVINCIA:
DEL 1 AL 31 DE DICIEMBRE DE 2021

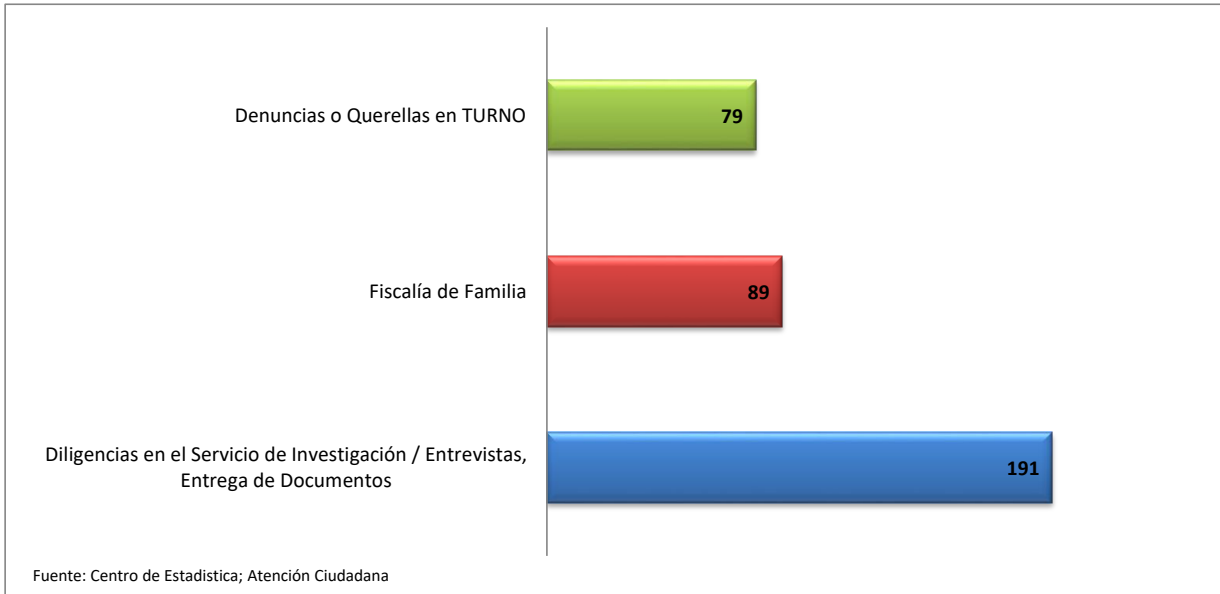


Fuente: Centro de Estadística; Atención Ciudadana



MINISTERIO PÚBLICO

**Gráfico 11. SERVICIOS DE ATENCIÓN CIUDADANA CON MAYOR
INCIDENCIA DEL CUARTO DISTRITO JUDICIAL DE PANAMÁ
DEL 1 AL 31 DE DICIEMBRE DE 2021**



MINISTERIO PÚBLICO

**Gráfico 12. PORCENTAJES DE LOS SERVICIOS DE ATENCIÓN CIUDADANA CON MAYOR
INCIDENCIA DEL CUARTO DISTRITO JUDICIAL DE PANAMÁ
DEL 1 AL 31 DE DICIEMBRE DE 2021**

