



MINISTERIO PÚBLICO
PROCURADURÍA GENERAL DE LA NACIÓN

Cuadro 1. PERSONAS ATENDIDAS EN EL CENTRO DE INFORMACIÓN DE COLÓN, POR REPORTES DE DOCUMENTACIÓN EXTRAVIADA; SEGÚN GÉNERO:
DEL 1 AL 31 DE DICIEMBRE DE 2021

DOCUMENTACIÓN EXTRAVIADA	TOTAL	FEMENINO	MASCULINO
TOTAL...	140	43	97
ARMA	0	0	0
CALCOMANÍA	0	0	0
CÉDULA DE IDENTIDAD PERSONAL	22	6	16
DOCUMENTOS VARIOS	53	12	41
LICENCIA DE CONDUCIR	8	1	7
PASAPORTE EXTRANJERO	15	2	13
PASAPORTE PANAMEÑO	31	17	14
PLACA	11	5	6
REGISTRO VEHICULAR	0	0	0
REPORTE DE CHEQUES APARECIDOS	0	0	0

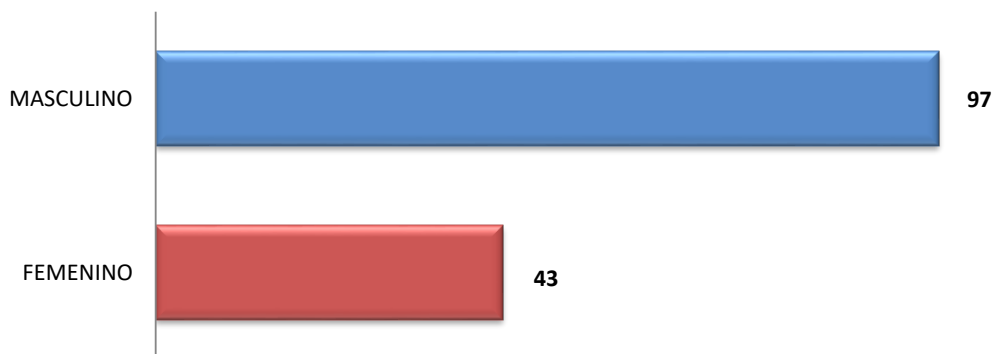
Fuente: Centro de Estadística, Atención Ciudadana.

Análisis:

Durante el mes de noviembre, 140 personas fueron atendidas por reportes de documentación extraviada, 43 del género femenino y 97 del género masculino; donde la mayor cantidad atendidos fue por DOCUMENTOS VARIOS con 53 personas que representa un 37.9 %.



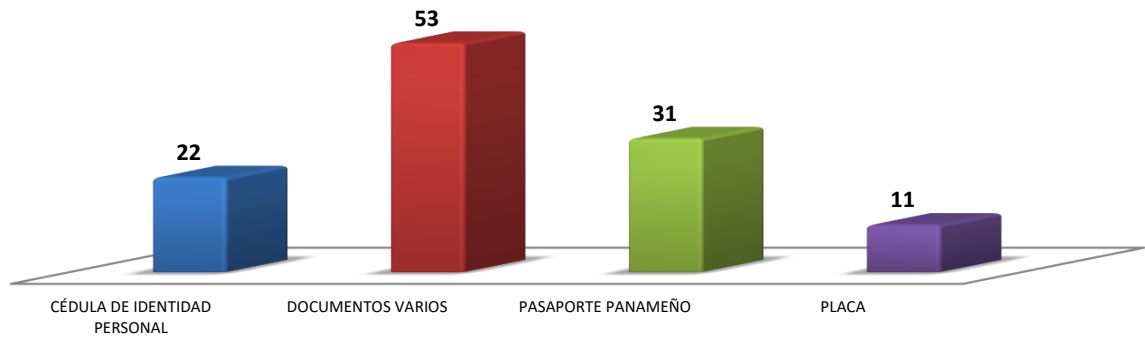
Gráfico 1. PERSONAS ATENDIDAS EN EL CENTRO DE INFORMACIÓN DE COLÓN, POR REPORTES DE DOCUMENTACIÓN EXTRAVIADA; SEGÚN GÉNERO:
DEL 1 AL 31 DE DICIEMBRE DE 2021



Fuente: Centro de Estadística, Atención Ciudadana.



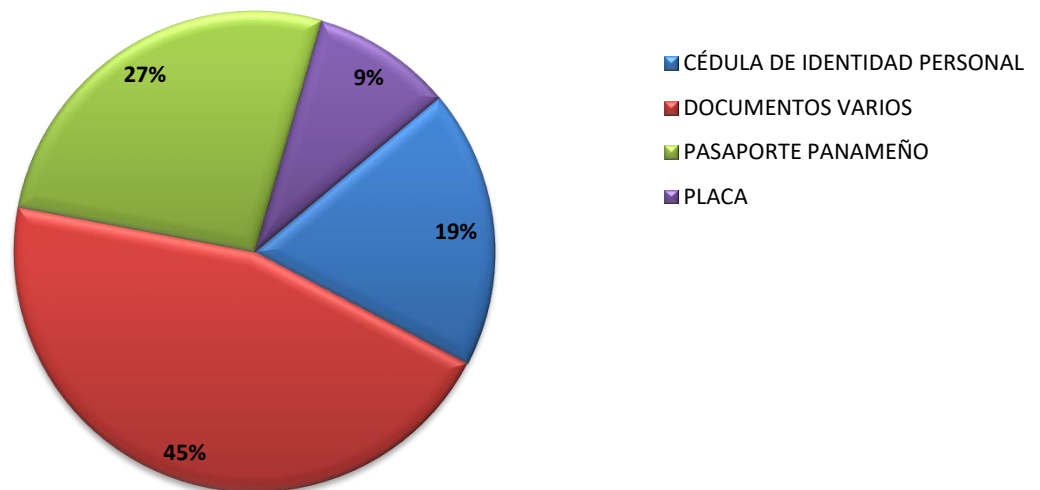
Gráfico 2. PERSONAS ATENDIDAS EN EL CENTRO DE INFORMACIÓN DE COLÓN,
SEGÚN REPORTES DE DOCUMENTACIÓN EXTRAVIADA:
DEL 1 AL 31 DE DICIEMBRE DE 2021



Fuente: Centro de Estadística, Atención Ciudadana.



Gráfico 3. PORCENTAJE DE LAS PERSONAS ATENDIDAS EN EL CENTRO DE INFORMACIÓN DE COLÓN;
SEGÚN REPORTES DE DOCUMENTACIÓN EXTRAVIADA:
DEL 1 AL 31 DE DICIEMBRE DE 2021



Fuente: Centro de Estadística, Atención Ciudadana.



MINISTERIO PÚBLICO
PROCURADURÍA GENERAL DE LA NACIÓN

Cuadro 2. PERSONAS ATENDIDAS EN EL CENTRO DE INFORMACIÓN DE CHIRIQUÍ, POR REPORTE
DE DOCUMENTACIÓN EXTRAVIADA; SEGÚN GÉNERO:
DEL 1 AL 31 DE DICIEMBRE DE 2021

DOCUMENTACIÓN EXTRAVIADA	TOTAL	FEMENINO	MASCULINO
TOTAL...	129	23	106
ARMA	0	0	0
CALCOMANÍA	0	0	0
CÉDULA DE IDENTIDAD PERSONAL	42	5	37
DOCUMENTOS VARIOS	24	4	20
LICENCIA DE CONDUCIR	22	2	20
PASAPORTE EXTRANJERO	2	0	2
PASAPORTE PANAMEÑO	32	11	21
PLACA	7	1	6
REGISTRO VEHICULAR	0	0	0
REPORTE DE CHEQUES APARECIDOS	0	0	0

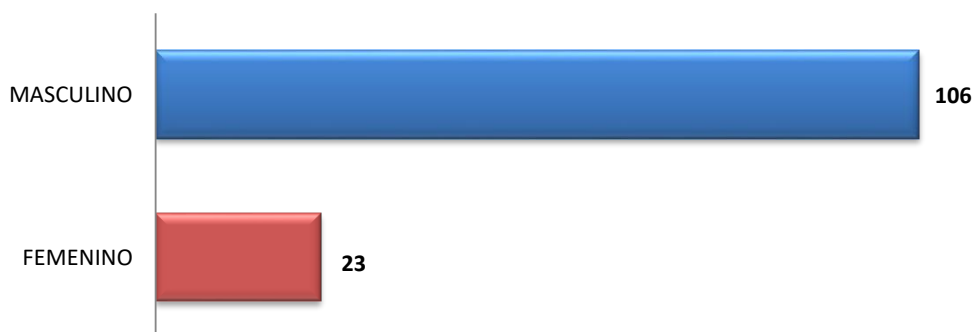
Fuente: Centro de Estadística, Atención Ciudadana.

Análisis:

En los reportes por documentación extraviada, durante el mes de septiembre, se atendieron 129 personas, 23 del género femenino y 106 del género masculino; donde la mayor cantidad de atenciones fue por CÉDULA DE IDENTIDAD PERSONAL con 42 personas que representa un 32.6 %.



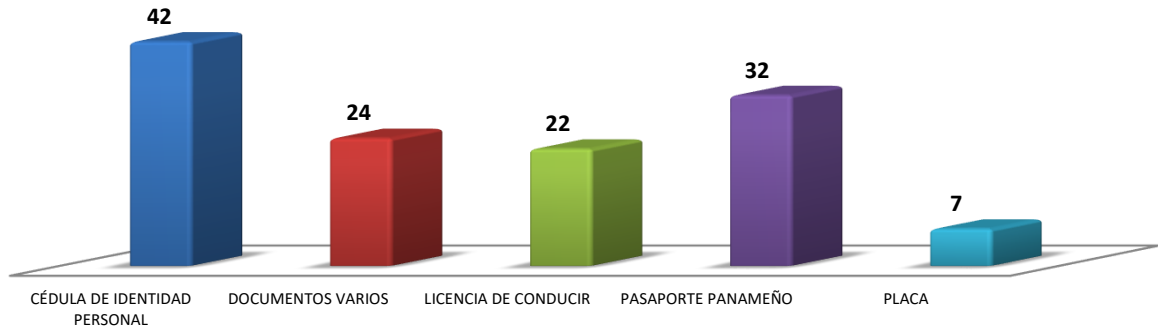
Gráfico 4. PERSONAS ATENDIDAS EN EL CENTRO DE INFORMACIÓN DE CHIRIQUÍ, POR REPORTE
DE DOCUMENTACIÓN EXTRAVIADA; SEGÚN GÉNERO:
DEL 1 AL 31 DE DICIEMBRE DE 2021



Fuente: Centro de Estadística, Atención Ciudadana.



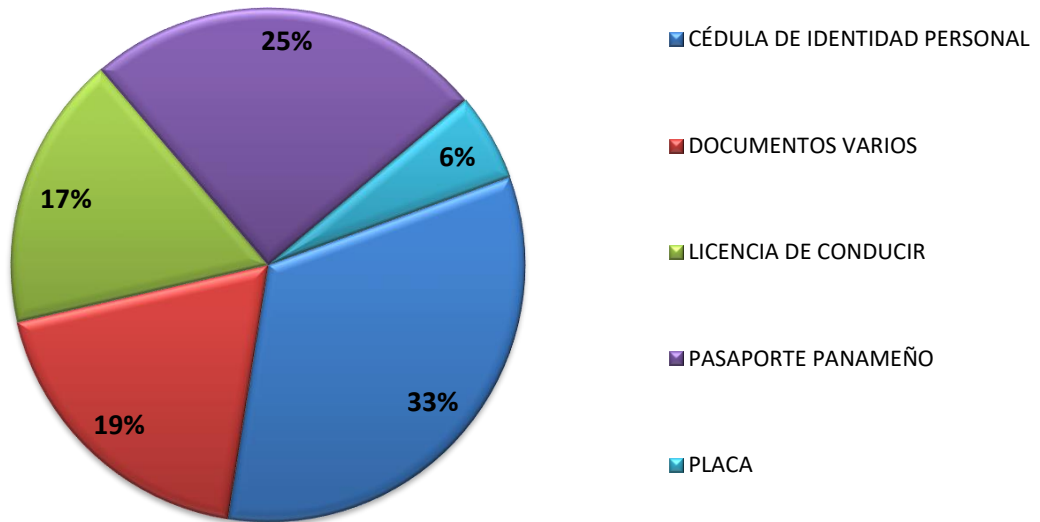
Gráfico 5. PERSONAS ATENDIDAS EN EL CENTRO DE INFORMACIÓN DE CHIRIQUÍ,
SEGÚN REPORTES DE DOCUMENTACIÓN EXTRAVIADA:
DEL 1 AL 31 DE DICIEMBRE DE 2021



Fuente: Centro de Estadística, Atención Ciudadana.



Gráfico 6. PORCENTAJE DE LAS PERSONAS ATENDIDAS EN EL CENTRO DE INFORMACIÓN DE CHIRIQUÍ;
SEGÚN REPORTES DE DOCUMENTACIÓN EXTRAVIADA:
DEL 1 AL 31 DE DICIEMBRE DE 2021



Fuente: Centro de Estadística, Atención Ciudadana



MINISTERIO PÚBLICO
PROCURADURÍA GENERAL DE LA NACIÓN

Cuadro 3. PERSONAS ATENDIDAS EN EL CENTRO DE INFORMACIÓN DE LOS SANTOS, POR REPORTE
DE DOCUMENTACIÓN EXTRAVIADA; SEGÚN GÉNERO:
DEL 1 AL 31 DE DICIEMBRE DE 2021

DOCUMENTACIÓN EXTRAVIADA	TOTAL	FEMENINO	MASCULINO
TOTAL...	11	4	7
ARMA	0	0	0
CALCOMANÍA	0	0	0
CÉDULA DE IDENTIDAD PERSONAL	3	2	1
DOCUMENTOS VARIOS	7	2	5
LICENCIA DE CONDUCIR	1	0	1
PASAPORTE EXTRANJERO	0	0	0
PASAPORTE PANAMEÑO	0	0	0
PLACA	0	0	0
REGISTRO VEHICULAR	0	0	0
REPORTE DE CHEQUES APARECIDOS	0	0	0

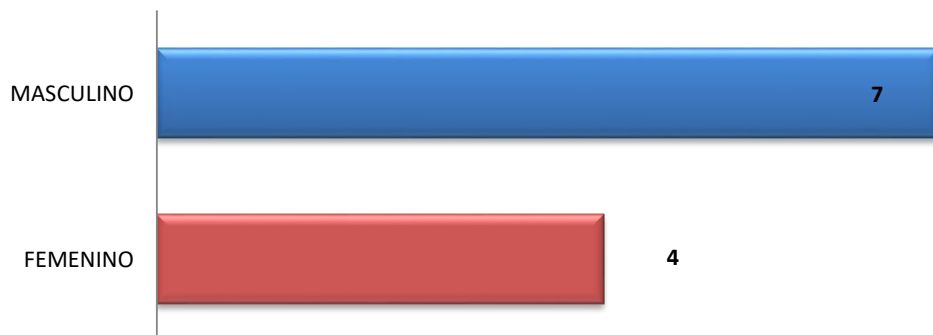
Fuente: Centro de Estadística, Atención Ciudadana.

Análisis:

En los reportes por documentación extraviada, durante el mes de septiembre, se atendieron 2 personas, 0 del género femenino y 2 del género masculino; donde las atenciones fueron por CÉDULA DE IDENTIDAD PERSONAL y DOCUMENTOS VARIOS con 1 persona cada atención, que representa un 50 %; cada una.



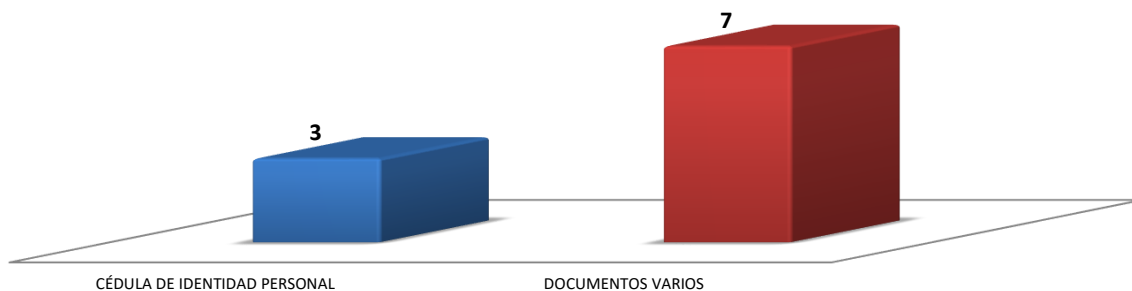
Gráfico 7. PERSONAS ATENDIDAS EN EL CENTRO DE INFORMACIÓN DE LOS SANTOS, POR REPORTE
DE DOCUMENTACIÓN EXTRAVIADA; SEGÚN GÉNERO:
DEL 1 AL 31 DE DICIEMBRE DE 2021



Fuente: Centro de Estadística, Atención Ciudadana.



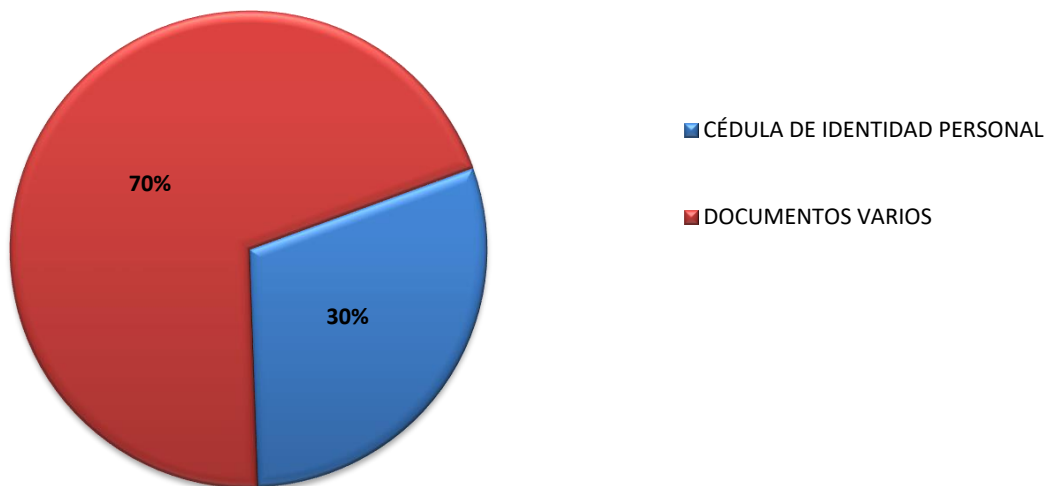
Gráfico 8. PERSONAS ATENDIDAS EN EL CENTRO DE INFORMACIÓN DE LOS SANTOS,
SEGÚN REPORTES DE DOCUMENTACIÓN EXTRAVIADA:
DEL 1 AL 31 DE DICIEMBRE DE 2021



Fuente: Centro de Estadística; Atención Ciudadana.



Gráfico 9. PORCENTAJE DE LAS PERSONAS ATENDIDAS EN EL CENTRO DE INFORMACIÓN DE LOS SANTOS;
SEGÚN REPORTES DE DOCUMENTACIÓN EXTRAVIADA:
DEL 1 AL 31 DE DICIEMBRE DE 2021



Fuente: Centro de Estadística, Atención Ciudadana



MINISTERIO PÚBLICO
PROCURADURÍA GENERAL DE LA NACIÓN

Cuadro 4. PERSONAS ATENDIDAS EN EL CENTRO DE INFORMACIÓN DE HERRERA, POR REPORTE
DE DOCUMENTACIÓN EXTRAVIADA; SEGÚN GÉNERO:
DEL 1 AL 31 DE DICIEMBRE DE 2021

DOCUMENTACIÓN EXTRAVIADA	TOTAL	FEMENINO	MASCULINO
TOTAL...	44	12	32
ARMA	0	0	0
CALCOMANÍA	0	0	0
CÉDULA DE IDENTIDAD PERSONAL	14	3	11
DOCUMENTOS VARIOS	7	2	5
LICENCIA DE CONDUCIR	10	1	9
PASAPORTE EXTRANJERO	0	0	0
PASAPORTE PANAMEÑO	10	6	4
PLACA	3	0	3
REGISTRO VEHICULAR	0	0	0
REPORTE DE CHEQUES APARECIDOS	0	0	0

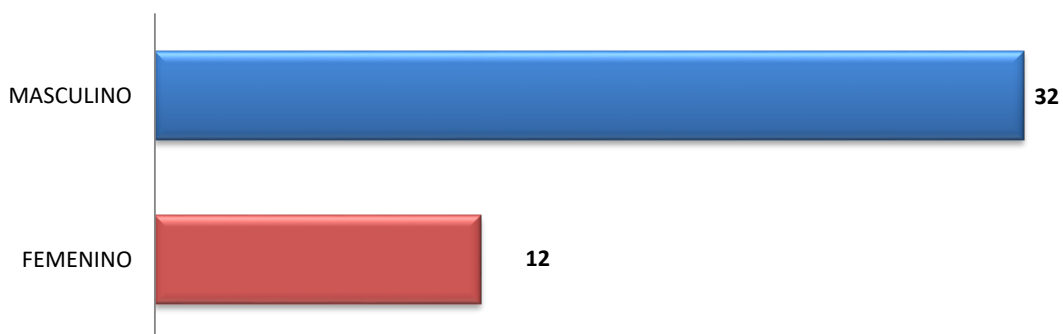
Fuente: Centro de Estadística, Atención Ciudadana.

Análisis:

En los reportes por documentación extraviada, durante el mes de septiembre, se atendieron 44 personas, 12 del género femenino y 32 del género masculino; donde la mayor cantidad de atenciones fue por CÉDULA DE IDENTIDAD PERSONAL con 14 personas que representa un 31.8 %.



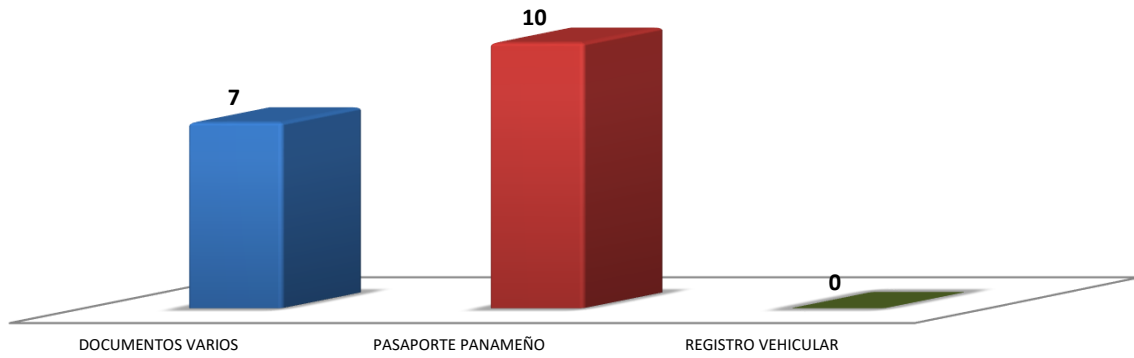
Gráfico 10. PERSONAS ATENDIDAS EN EL CENTRO DE INFORMACIÓN DE HERRERA, POR REPORTE
DE DOCUMENTACIÓN EXTRAVIADA; SEGÚN GÉNERO:
DEL 1 AL 31 DE DICIEMBRE DE 2021



Fuente: Centro de Estadística, Atención Ciudadana.



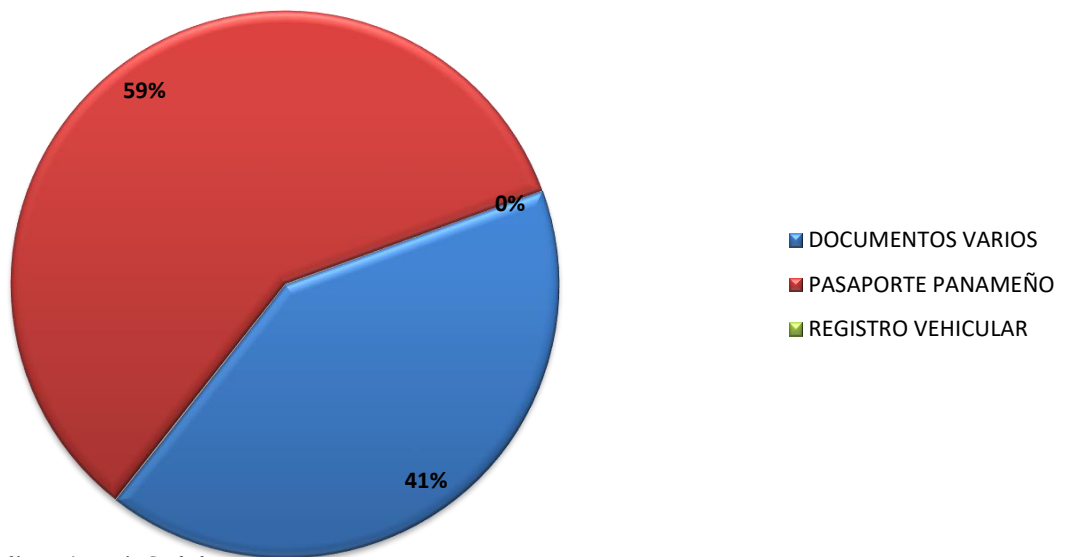
Gráfico 11. PERSONAS ATENDIDAS EN EL CENTRO DE INFORMACIÓN DE HERRERA,
SEGÚN REPORTES DE DOCUMENTACIÓN EXTRAVIADA:
DEL 1 AL 31 DE DICIEMBRE DE 2021



Fuente: Centro de Estadística; Atención Ciudadana.



Gráfico 12. PORCENTAJE DE LAS PERSONAS ATENDIDAS EN EL CENTRO DE INFORMACIÓN DE HERRERA;
SEGÚN REPORTES DE DOCUMENTACIÓN EXTRAVIADA:
DEL 1 AL 31 DE DICIEMBRE DE 2021



Fuente: Centro de Estadística; Atención Ciudadana.



MINISTERIO PÚBLICO
PROCURADURÍA GENERAL DE LA NACIÓN

Cuadro 5. PERSONAS ATENDIDAS EN EL CENTRO DE INFORMACIÓN DE COCLÉ, POR REPORTES
DE DOCUMENTACIÓN EXTRAVIADA; SEGÚN GÉNERO:
DEL 1 AL 31 DE DICIEMBRE DE 2021

DOCUMENTACIÓN EXTRAVIADA	TOTAL	FEMENINO	MASCULINO
TOTAL...	39	9	30
ARMA	0	0	0
CALCOMANÍA	0	0	0
CÉDULA DE IDENTIDAD PERSONAL	5	0	5
DOCUMENTOS VARIOS	14	2	12
LICENCIA DE CONDUCIR	2	0	2
PASAPORTE EXTRANJERO	3	0	3
PASAPORTE PANAMEÑO	8	2	6
PLACA	4	2	2
REGISTRO VEHICULAR	3	3	0
REPORTE DE CHEQUES APARECIDOS	0	0	0

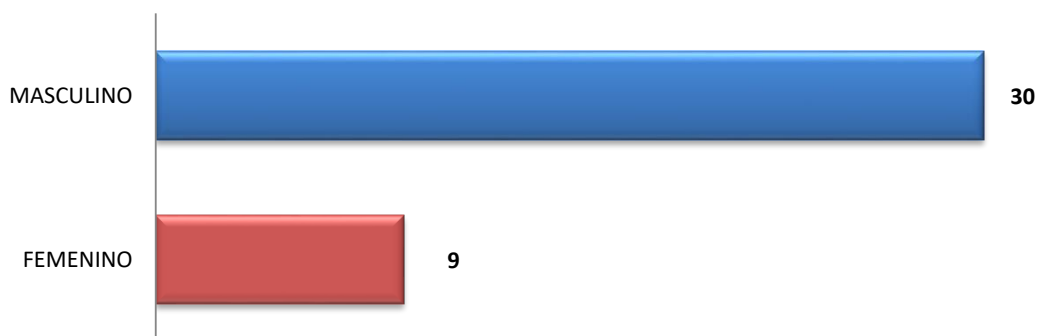
Fuente: Centro de Estadística, Atención Ciudadana.

Análisis:

En los reportes por documentación extraviada, durante el mes de septiembre, se atendieron 39 personas, 9 del género femenino y 30 del género masculino; donde la mayor cantidad de atenciones fue por DOCUMENTOS VARIOS con 14 personas que representa un 35.9 %.



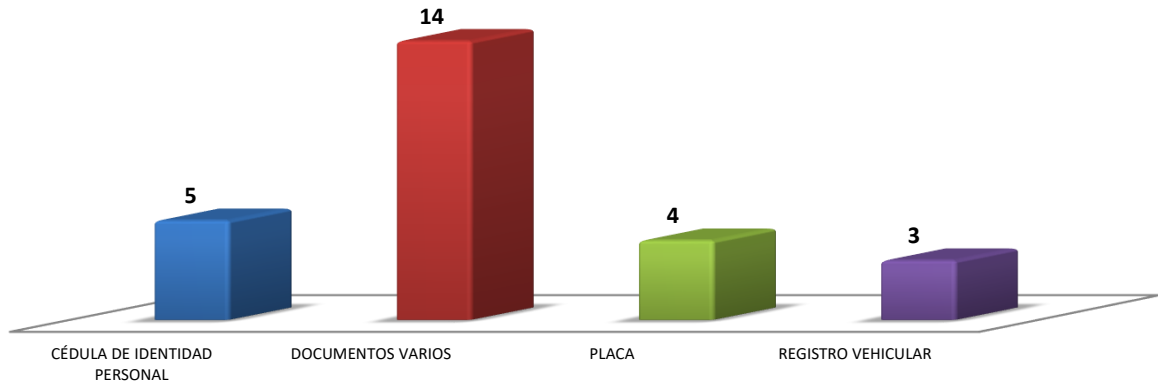
Gráfico 13. PERSONAS ATENDIDAS EN EL CENTRO DE INFORMACIÓN DE COCLÉ, POR REPORTES
DE DOCUMENTACIÓN EXTRAVIADA; SEGÚN GÉNERO:
DEL 1 AL 31 DE DICIEMBRE DE 2021



Fuente: Centro de Estadística, Atención Ciudadana.



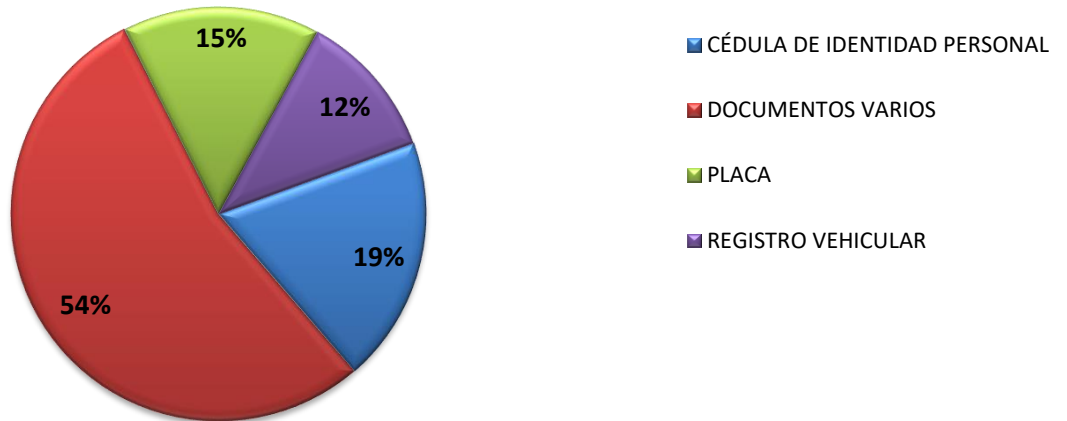
Gráfico 14. PERSONAS ATENDIDAS EN EL CENTRO DE INFORMACIÓN DE COCLÉ,
SEGÚN REPORTES DE DOCUMENTACIÓN EXTRAVIADA:
DEL 1 AL 31 DE DICIEMBRE DE 2021



Fuente: Centro de Estadística; Atención Ciudadana.



Gráfico 15. PORCENTAJE DE LAS PERSONAS ATENDIDAS EN EL CENTRO DE INFORMACIÓN DE COCLÉ;
SEGÚN REPORTES DE DOCUMENTACIÓN EXTRAVIADA:
DEL 1 AL 31 DE DICIEMBRE DE 2021



Fuente: Centro de Estadística; Atención Ciudadana.