



MINISTERIO PÚBLICO
PROCURADURÍA GENERAL DE LA NACIÓN

Cuadro 1. NÚMERO DE DENUNCIAS RECEPTADAS EN EL SISTEMA PENAL ACUSATORIO DE HECHOS DELICTIVOS OCURRIDOS EN EL PRIMER DISTRITO JUDICIAL DE PANAMÁ, POR TIPO DE INGRESO, SEGÚN UNIDAD RECEPTORA: DEL 1 AL 31 DE DICIEMBRE DE 2021.(P)

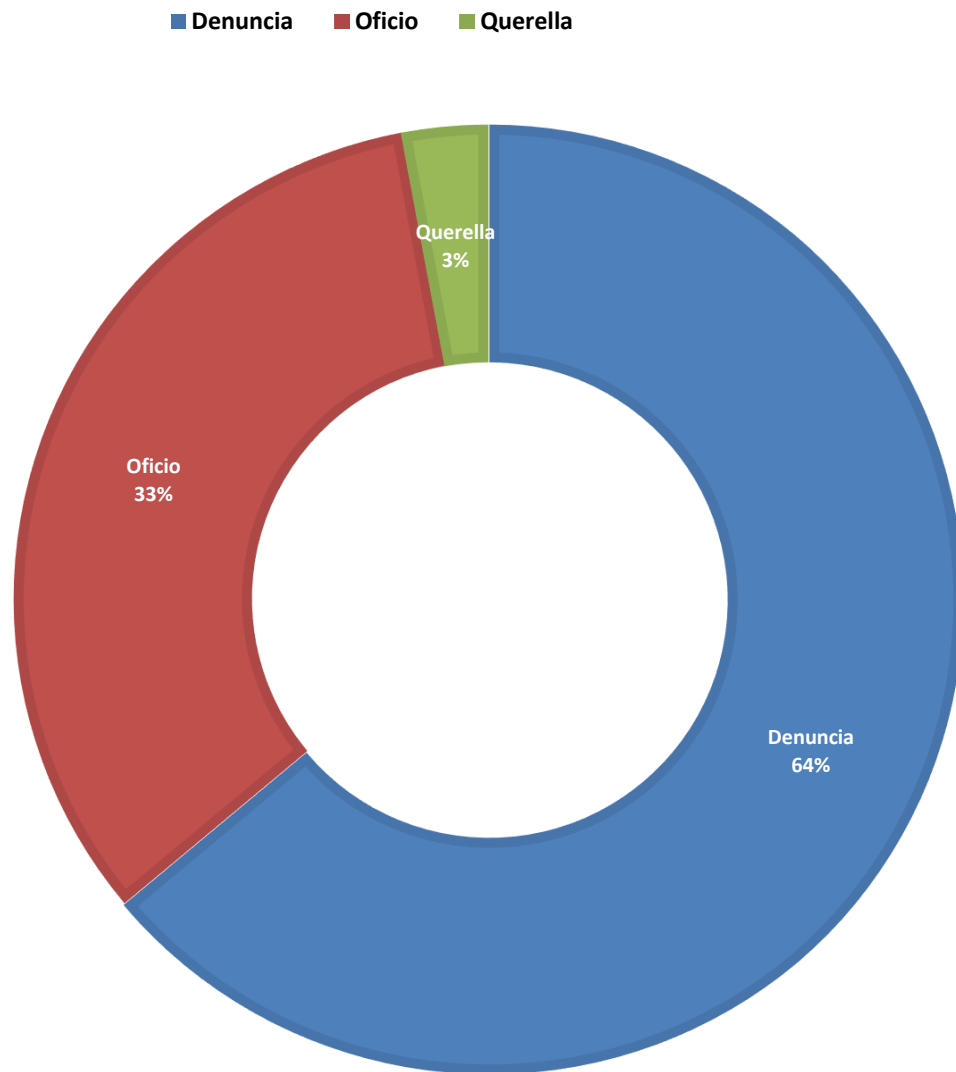
Unidad Receptora (1)	Total...	Tipo de Ingreso		
		Denuncia	Oficio	Querella
TOTAL...	<u>5441</u>	<u>3478</u>	<u>1802</u>	<u>161</u>
Unidades de Atención Primaria Sede principal de Panamá	<u>443</u>	342	91	10
Sub Regionales de Atención Primaria de Panamá	<u>1301</u>	979	258	64
Sub-Secretaría General - Despacho Superior	<u>16</u>	7	4	5
Unidades de Atención Primaria de Familia	<u>554</u>	426	121	7
Sede Principal Sección de Homicidios Panamá	<u>37</u>	1	36	-
Unidades de Atención Primaria Especializadas de Drogas	<u>182</u>	-	181	1
Unidades de Atención Primaria Especializadas Delincuencia Organizada	<u>23</u>	15	7	1
Unidades de Atención Primaria Especializadas Anticorrupción	<u>63</u>	45	7	11
Unidades de Atención Primaria Especializada Propiedad Intelectual	<u>17</u>	13	3	1
Unidades de Atención Primaria Especializada en Delitos de Asociación Ilícita	<u>0</u>	-	-	-
Personerías de Panamá	<u>7</u>	4	3	-
Otras Unidades de Atención Primaria	<u>65</u>	64	-	1
Unidades de Atención Primaria Sede principal de San Miguelito	<u>455</u>	291	150	14
Unidad Receptora de Drogas de San Miguelito	<u>86</u>	-	86	-
Unidad Receptora de Familia de San Miguelito	<u>124</u>	73	49	2
Otras Unidades de Atención Primaria	<u>50</u>	44	5	1
Unidades de Atención Primaria Sede principal de Panamá Oeste	<u>329</u>	230	85	14
Sub Regional de Arraiján	<u>518</u>	336	177	5
Unidades de Atención Primaria de Familia	<u>219</u>	184	30	5
Unidades de Atención Primaria Especializadas de Droga	<u>46</u>	1	45	-
Personerías de Panamá Oeste	<u>135</u>	48	82	5
Otras Unidades de Atención Primaria	<u>40</u>	38	2	-
Unidades de Atención Primaria Sede principal de Colón	<u>407</u>	198	201	8
Unidades de Atención Primaria de Familia	<u>70</u>	43	26	1
Unidades de Atención Primaria Drogas de Colón	<u>46</u>	5	41	-
Personerías de Colón	<u>37</u>	19	17	1
Otras Unidades de Atención Primaria	<u>26</u>	10	15	1
Unidades de Atención Primaria Sede principal de Darién	<u>93</u>	40	50	3
Unidades de Atención Primaria de Familia	<u>12</u>	11	1	-
Unidades de Atención Primaria Drogas de Darién	<u>7</u>	-	7	-
Unidades de Atención Primaria Homicidio de Darién	<u>3</u>	-	3	-
Fiscalía Comarcal	<u>14</u>	-	14	-
Personerías de Darién	<u>10</u>	7	3	-
Otras Unidades de Atención Primaria	<u>6</u>	4	2	-

(1) Las noticias criminales presentadas corresponden al lugar de ocurrencia del hecho.

(P) Cifras preliminares.

Fuente: Centro de Estadísticas, Ministerio Público de Panamá, Plataforma del Sistema Penal Acusatorio.

Gráfica 1. DISTRIBUCIÓN PORCENTUAL DE LAS DENUNCIAS RECEPTADAS EN EL SISTEMA PENAL ACUSATORIO DE HECHOS DELICTIVOS OCURRIDOS EN EL PRIMER DISTRITO JUDICIAL DE PANAMÁ, POR TIPO DE INGRESO: DEL 1 AL 31 DE DICIEMBRE DE 2021.(P)



Fuente: Centro de Estadísticas, Ministerio Público de Panamá, Plataforma del Sistema Penal Acusatorio.



MINISTERIO PÚBLICO
PROCURADURÍA GENERAL DE LA NACIÓN

Cuadro 2. NÚMERO DE DENUNCIAS RECEPTADAS EN EL SISTEMA PENAL ACUSATORIO DE HECHOS DELICTIVOS OCURRIDOS EN EL SISTEMA PENAL ACUSATORIO, EN EL PRIMER DISTRITO JUDICIAL DE PANAMÁ, POR CIRCUITO JUDICIAL, SEGÚN DELITOS GENÉRICOS: DEL 1 AL 31 DE DICIEMBRE DE 2021. (P)

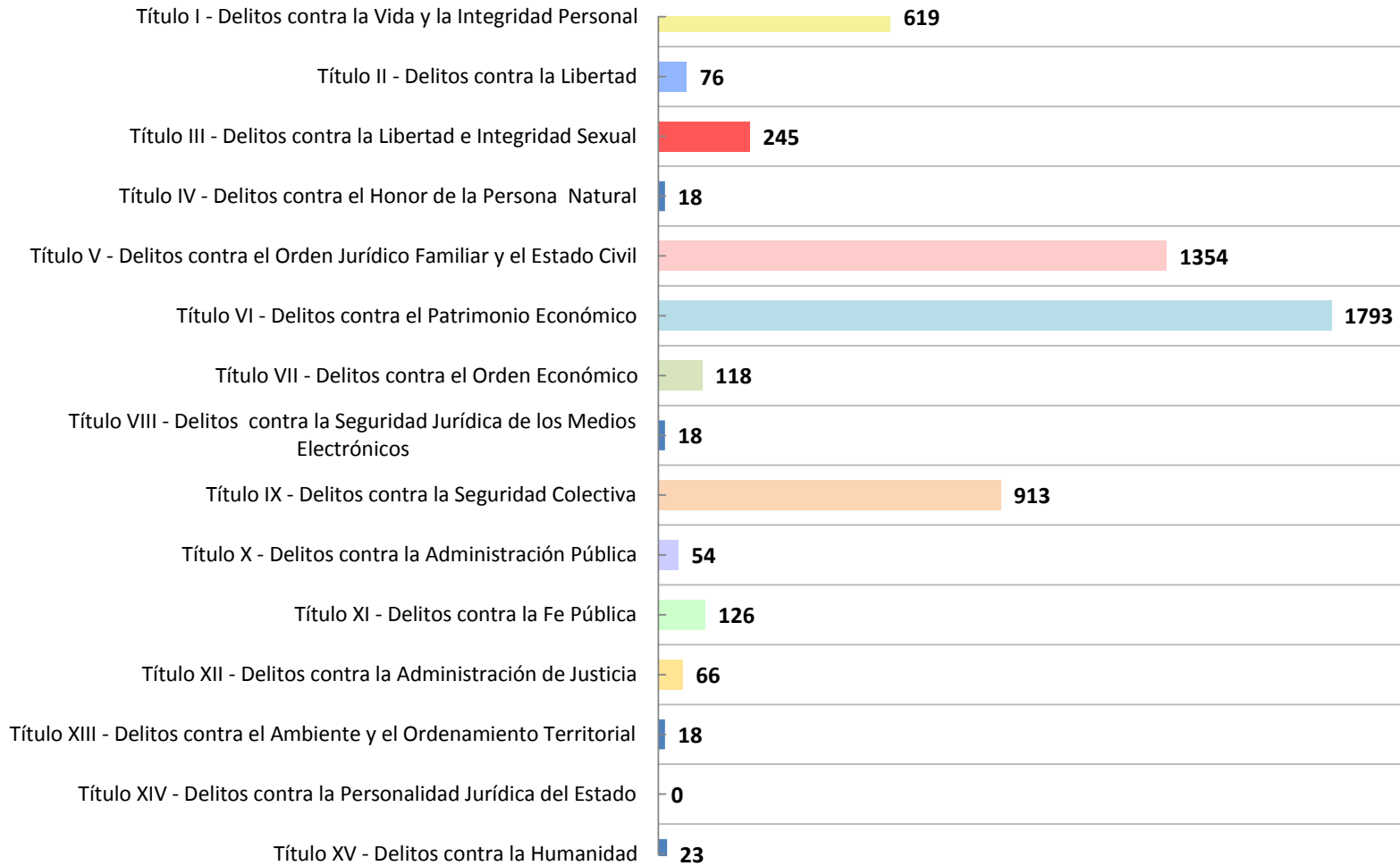
Delitos Genéricos (1)	Total...		Circuito Judicial				
	Número	Porcentaje	Panamá	San Miguelito	Panamá Oeste	Colón	Darién
TOTAL...	5441	100%	2708	715	1287	586	145
Título I - Delitos contra la Vida y la Integridad Personal	619	11%	270	82	173	71	23
Título II - Delitos contra la Libertad	76	1%	36	9	22	6	3
Título III - Delitos contra la Libertad e Integridad Sexual	245	5%	101	18	68	34	24
Título IV - Delitos contra el Honor de la Persona Natural	18	0%	13	2	2	1	-
Título V - Delitos contra el Orden Jurídico Familiar y el Estado Civil	1354	25%	579	132	453	138	52
Título VI - Delitos contra el Patrimonio Económico	1793	33%	1054	240	342	128	29
Título VII - Delitos contra el Orden Económico	118	2%	90	3	7	18	-
Título VIII - Delitos contra la Seguridad Jurídica de los Medios Electrónicos	18	0%	11	5	2	-	-
Título IX - Delitos contra la Seguridad Colectiva	913	17%	389	177	168	171	8
Título X - Delitos contra la Administración Pública	54	1%	40	3	3	6	2
Título XI - Delitos contra la Fe Pública	126	2%	83	21	16	6	-
Título XII - Delitos contra la Administración de Justicia	66	1%	30	22	10	3	1
Título XIII - Delitos contra el Ambiente y el Ordenamiento Territorial	18	0%	10	-	4	3	1
Título XIV - Delitos contra la Personalidad Jurídica del Estado	0	0%	-	-	-	-	-
Título XV - Delitos contra la Humanidad	23	0%	2	1	17	1	2

(1) Las noticias criminales presentadas corresponden al lugar de ocurrencia del hecho.

(P) Cifras preliminares.

Fuente: Centro de Estadísticas, Ministerio Público de Panamá, Plataforma del Sistema Penal Acusatorio.

Gráfica 2. NÚMERO DE DENUNCIAS RECEPTADAS EN EL SISTEMA PENAL ACUSATORIO DE HECHOS DELICTIVOS OCURRIDOS EN EL PRIMER DISTRITO JUDICIAL DE PANAMÁ, SEGÚN DELITOS GENÉRICOS: DEL 1 AL 31 DE DICIEMBRE DE 2021. (P)



Fuente: Centro de Estadísticas, Ministerio Público de Panamá, Plataforma del Sistema Penal Acusatorio.



MINISTERIO PÚBLICO
PROCURADURÍA GENERAL DE LA NACIÓN

Cuadro 3. NÚMERO DE DENUNCIAS RECEPTADAS EN EL SISTEMA PENAL ACUSATORIO EN EL PRIMER DISTRITO JUDICIAL DE PANAMÁ, POR CIRCUITO JUDICIAL, SEGÚN EL TURNO EN QUE SE REGISTRA LA DENUNCIA: DEL 1 AL 31 DE DICIEMBRE DE 2021. (P)

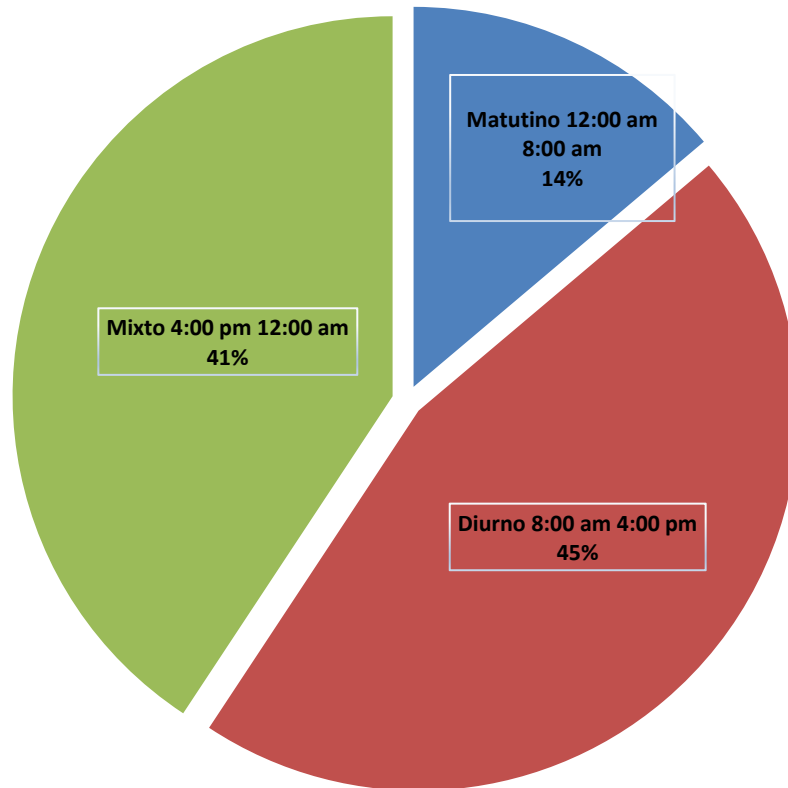
Turno en que se Registra la Denuncia (1)	Total...		Circuito Judicial				
	Número	Porcentaje	Panamá	San Miguelito	Panamá Oeste	Colón	Darién
TOTAL...	<u>5441</u>	<u>100%</u>	<u>2708</u>	<u>715</u>	<u>1287</u>	<u>586</u>	<u>145</u>
Matutino 12:00 am 8:00 am	<u>753</u>	14%	380	97	197	68	11
Diurno 8:00 am 4:00 pm	<u>2473</u>	45%	1181	348	567	303	74
Mixto 4:00 pm 12:00 am	<u>2215</u>	41%	1147	270	523	215	60

(1) Las noticias criminales presentadas corresponden al lugar de ocurrencia del hecho.

(P) Cifras preliminares.

Fuente: Centro de Estadísticas, Ministerio Público de Panamá, Plataforma del Sistema Penal Acusatorio.

Gráfica 3. DISTRIBUCIÓN PORCENTUAL DE LAS DENUNCIAS RECEPTADAS EN EL SISTEMA PENAL ACUSATORIO EN EL PRIMER DISTRITO JUDICIAL DE PANAMÁ, SEGÚN TURNO EN QUE SE REGISTRA LA DENUNCIA: DEL 1 AL 31 DE DICIEMBRE DE 2021. (P)



Fuente: Centro de Estadísticas, Ministerio Público de Panamá, Plataforma del Sistema Penal Acusatorio.



MINISTERIO PÚBLICO
PROCURADURÍA GENERAL DE LA NACIÓN

Cuadro 4. NÚMERO DE DENUNCIAS RECEPTADAS EN EL SISTEMA PENAL ACUSATORIO EN EL PRIMER DISTRITO JUDICIAL DE PANAMÁ, POR CIRCUITO JUDICIAL, SEGÚN DÍA DE LA SEMANA: DEL 1 AL 31 DE DICIEMBRE DE 2021. (P)

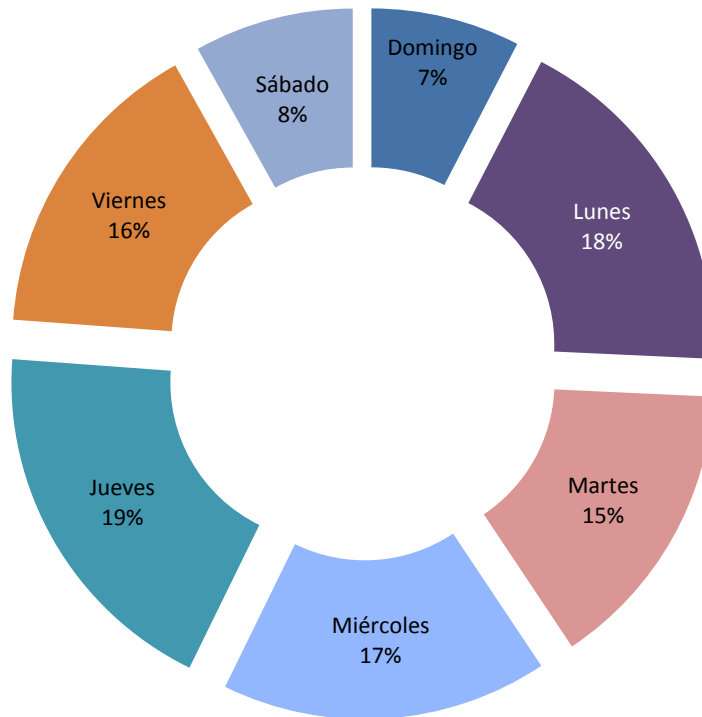
Día de la Semana (1)	Total...		Circuito Judicial				
	Número	Porcentaje	Panamá	San Miguelito	Panamá Oeste	Colón	Darién
TOTAL...	<u>5441</u>	<u>100%</u>	<u>2708</u>	<u>715</u>	<u>1287</u>	<u>586</u>	<u>145</u>
Domingo	<u>413</u>	8%	187	55	108	53	10
Lunes	<u>987</u>	18%	458	186	222	98	23
Martes	<u>811</u>	15%	417	100	183	86	25
Miércoles	<u>904</u>	17%	437	110	225	111	21
Jueves	<u>1029</u>	19%	521	128	242	108	30
Viernes	<u>856</u>	16%	450	93	202	91	20
Sábado	<u>441</u>	8%	238	43	105	39	16

(1) Las noticias criminales presentadas corresponden al lugar de ocurrencia del hecho.

(P) Cifras preliminares.

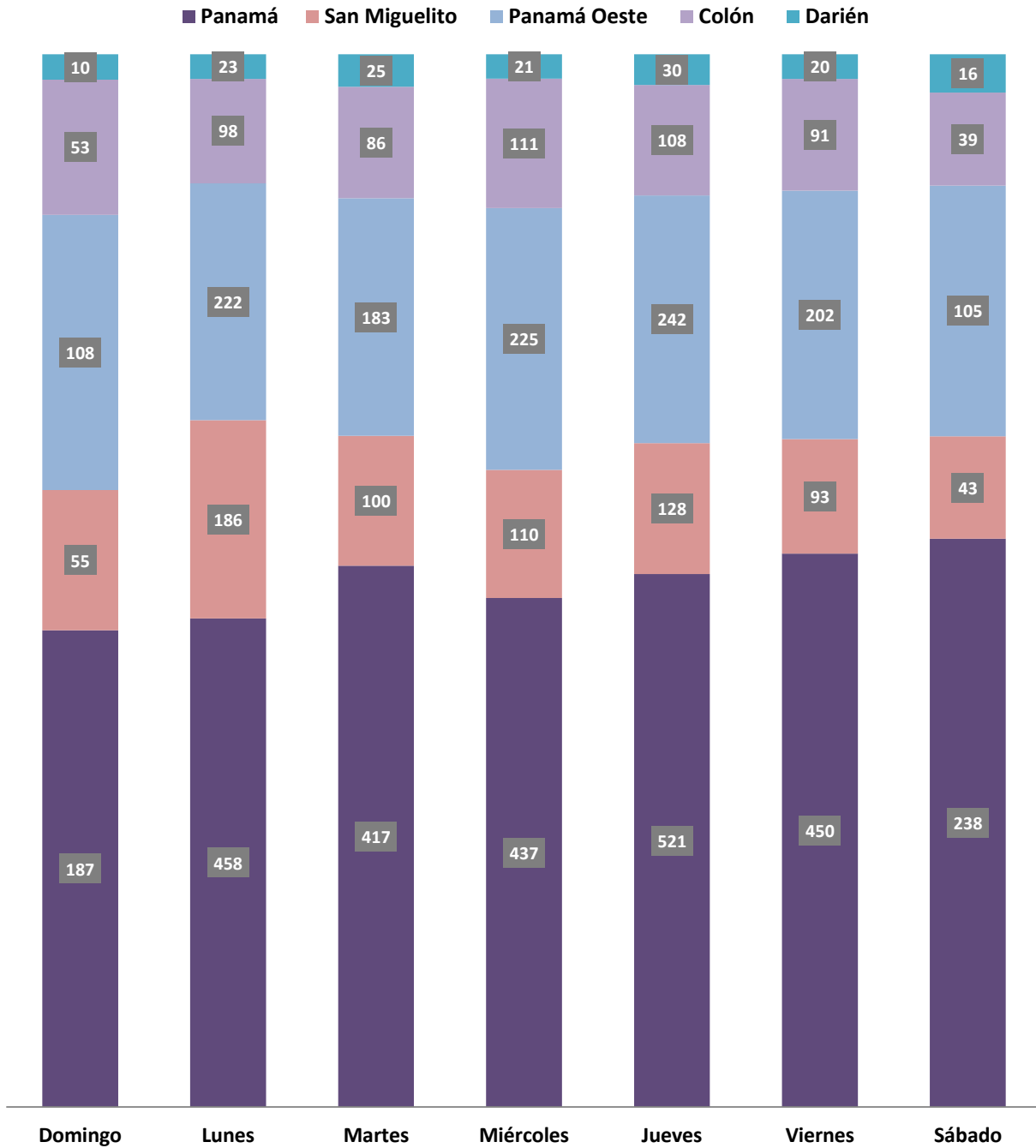
Fuente: Centro de Estadísticas, Ministerio Público de Panamá, Plataforma del Sistema Penal Acusatorio.

Gráfica 4. DISTRIBUCIÓN PORCENTUAL DE LAS DENUNCIAS RECEPTADAS EN EL SISTEMA PENAL ACUSATORIO DEL PRIMER DISTRITO JUDICIAL DE PANAMÁ, SEGÚN DÍA DE LA SEMANA: DEL 1 AL 31 DE DICIEMBRE DE 2021. (P)



Fuente: Centro de Estadísticas, Ministerio Público de Panamá, Plataforma del Sistema Penal Acusatorio.

Gráfica 5. NÚMERO DE DENUNCIAS RECEPTADAS EN EL SISTEMA PENAL ACUSATORIO EN EL PRIMER DISTRITO JUDICIAL DE PANAMÁ, SEGÚN DÍA DE LA SEMANA: DEL 1 AL 31 DE DICIEMBRE DE 2021. (P)



Fuente: Centro de Estadísticas, Ministerio Público de Panamá, Plataforma del Sistema Penal Acusatorio.



MINISTERIO PÚBLICO
PROCURADURÍA GENERAL DE LA NACIÓN

Cuadro 5. NÚMERO DE DENUNCIAS RECEPTADAS EN EL SISTEMA PENAL ACUSATORIO DE HECHOS DELICTIVOS OCURRIDOS EN EL PRIMER DISTRITO JUDICIAL DE PANAMÁ, SEGÚN PROVINCIA Y/O COMARCA, Y DISTRITO: DEL 1 AL 31 DE DICIEMBRE DE 2021. (P)

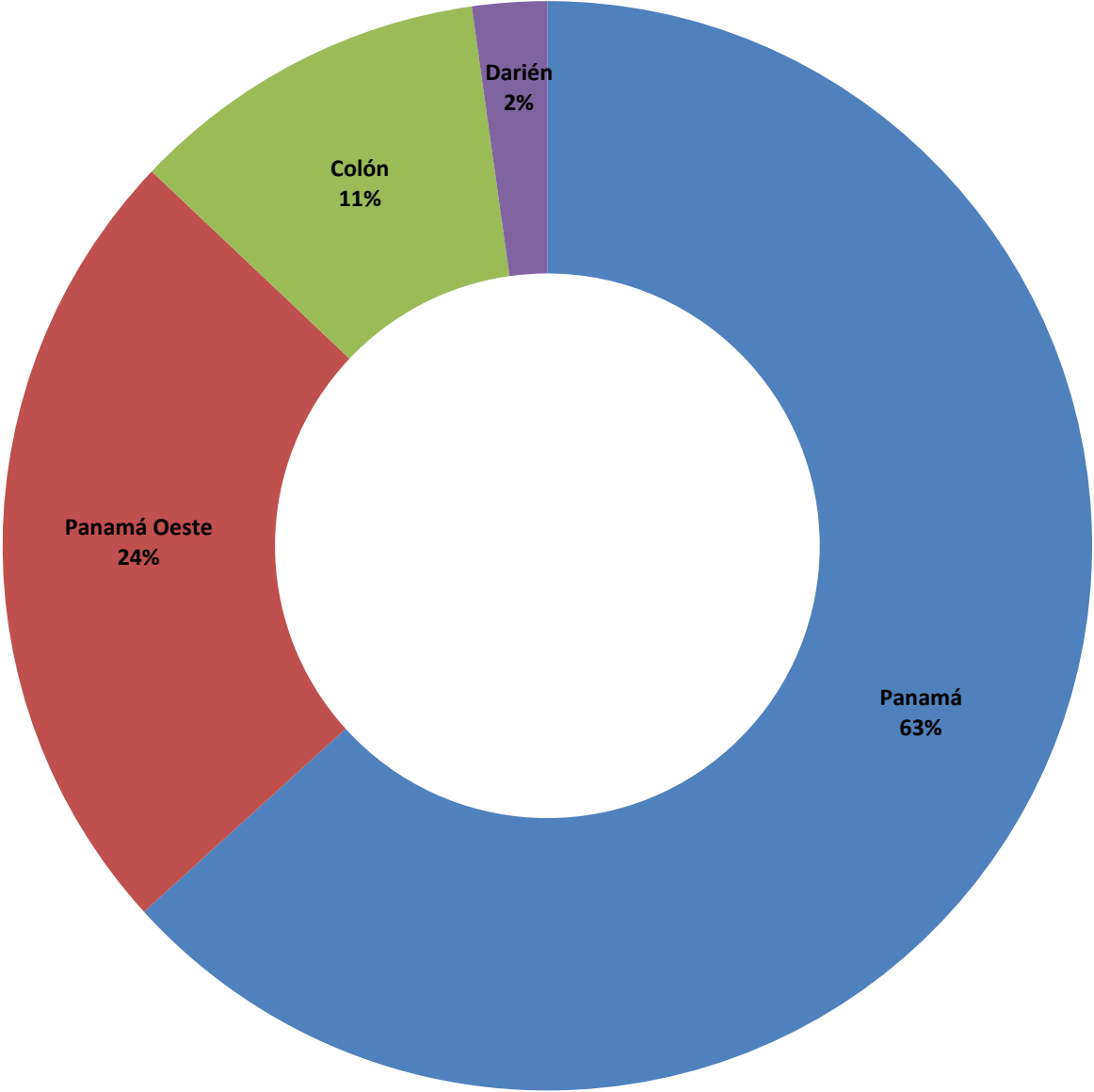
Provincia y/o Comarca, y Distrito (1)	Número	Porcentaje
TOTAL...	<u>5441</u>	<u>100%</u>
Panamá	<u>3423</u>	<u>63%</u>
Balboa	4	0%
Chepo	92	2%
Chiman	2	0%
Panamá	2608	48%
Taboga	2	0%
San Miguelito	715	13%
Panamá Oeste	<u>1287</u>	<u>24%</u>
Arraiján	588	11%
Capira	73	1%
Chame	63	1%
La Chorrera	528	10%
San Carlos	35	1%
Colón	<u>580</u>	<u>11%</u>
Chagres	9	0%
Colón	531	10%
Donoso	10	0%
Omar Torrijos	3	0%
Portobelo	12	0%
Santa Isabel	15	0%
Comarca Guna Yala	<u>6</u>	<u>0%</u>
Darién	<u>120</u>	<u>2%</u>
Chepigana	79	1%
Pinogana	41	1%
Comarca Emberá Wounaan	<u>25</u>	<u>0%</u>
Cémaco	25	0%
Sambú	-	0%

(1) Las noticias criminales presentadas corresponden al lugar de ocurrencia del hecho.

(P) Cifras preliminares.

Fuente: Centro de Estadísticas, Ministerio Público de Panamá, Plataforma del Sistema Penal Acusatorio.

Gráfica 6. DISTRIBUCIÓN PORCENTUAL DE LAS DENUNCIAS RECEPTADAS EN EL SISTEMA PENAL ACUSATORIO DEL PRIMER DISTRITO JUDICIAL DE PANAMÁ, SEGÚN PROVINCIA: DEL 1 AL 31 DE DICIEMBRE DE 2021. (P)



Fuente: Centro de Estadísticas, Ministerio Público de Panamá, Plataforma del Sistema Penal Acusatorio.



MINISTERIO PÚBLICO

PROCURADURÍA GENERAL DE LA NACIÓN

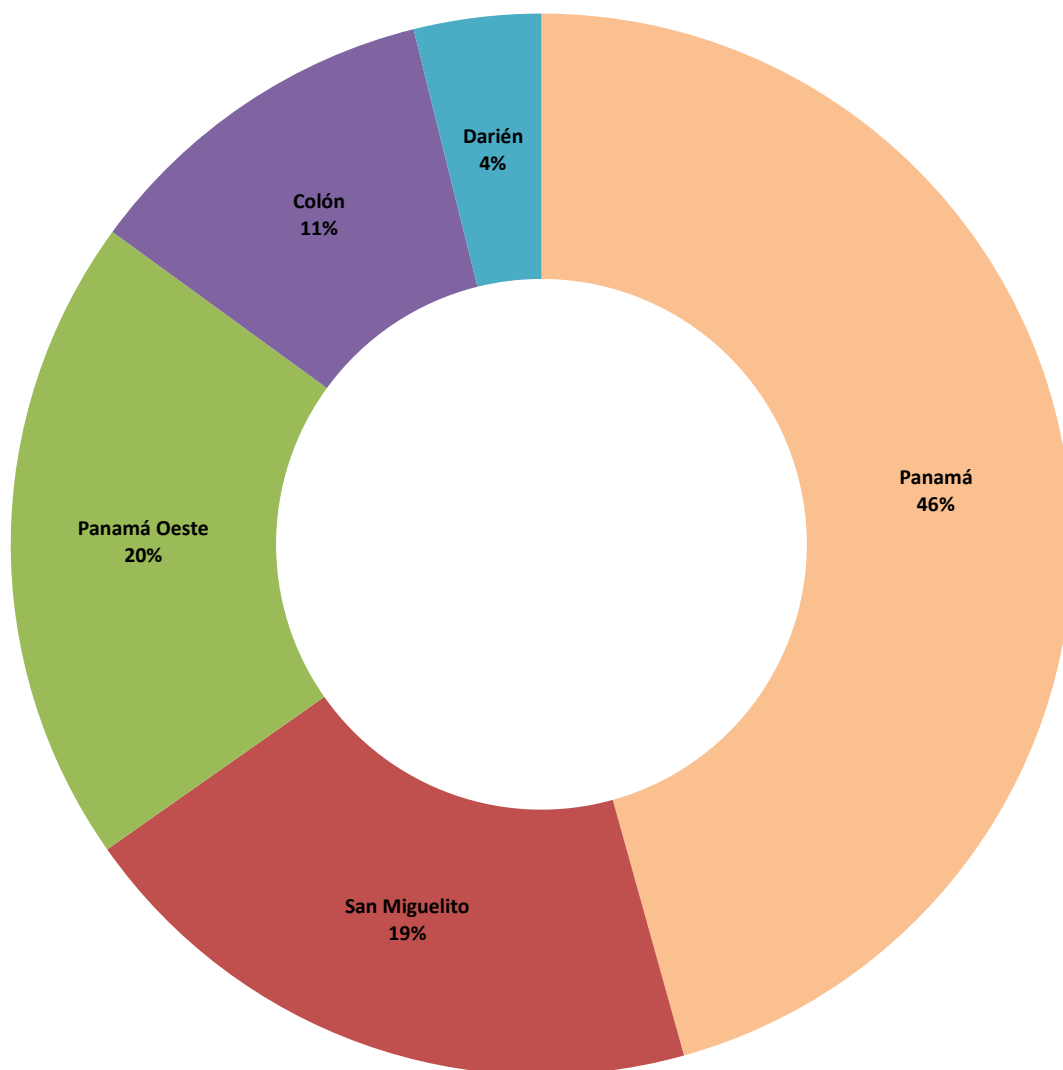
Cuadro 6. NÚMERO DE AUDIENCIAS REALIZADAS EN EL SISTEMA PENAL ACUSATORIO EN EL PRIMER DISTRITO JUDICIAL DE PANAMÁ, POR CIRCUITO JUDICIAL, SEGÚN TIPO DE AUDIENCIA: DEL 1 AL 31 DE DICIEMBRE DE 2021. (P)

Tipo de Audiencia	Total...		Circuito Judicial				
	Número	Porcentaje	Panamá	San Miguelito	Panamá Oeste	Colón	Darién
TOTAL...	5393	100%	2463	1056	1066	599	209
Audiencia de Control	367	7%	238	45	50	30	4
Audiencia de Incautación de Datos	51	1%	13	-	21	17	-
Audiencia de Disposición de Evidencia	200	4%	95	62	16	27	-
Audiencia de Legalización de Aprehesión	574	11%	310	85	101	64	14
Audiencia de Formulación De Imputación	924	17%	427	148	213	82	54
Audiencia de Solicitud de Medida Cautelar	500	9%	240	73	109	59	19
Audiencia de Solicitud de Medida Cautelar Real	3	0%	1	2	-	-	-
Audiencia de Reemplazo de Medida Cautelar	66	1%	29	10	23	3	1
Audiencia Medidas de Protección	15	0%	4	4	3	4	-
Audiencia de Prueba Anticipada	9	0%	6	2	1	-	-
Audiencia de Desistimiento	8	0%	0	2	5	1	-
Audiencia de Acusación/ Para el Acuerdo de Pena, Procedimiento Directo, Simplificado, Inmediato, etc.	57	1%	15	24	16	-	2
Audiencia de Validación de Acuerdo de Pena	410	8%	211	55	74	55	15
Audiencia de Suspensión del Proceso Sujeto a Condiciones	220	4%	69	44	69	23	15
Audiencia de Derivación a Conciliación	0	0%	-	-	-	-	-
Audiencia de Validación de Conciliación	0	0%	-	-	-	-	-
Audiencia de Derivación a Mediación	119	2%	76	9	29	4	1
Audiencia de Validación de Acuerdo de Mediación	90	2%	54	10	24	1	1
Audiencia de Acumulación de Casos	9	0%	2	2	5	-	-
Audiencia de Criterio de Oportunidad	6	0%	6	-	-	-	-
Audiencia de Afectación de Derechos	54	1%	16	3	20	13	2
Audiencia de Secuestro Penal	2	0%	2	-	-	-	-
Audiencia de Apelación	140	3%	71	21	32	12	4
Audiencia de Fase Intermedia	174	3%	89	16	40	21	8
Audiencia de Juicio Oral	31	1%	8	5	10	5	3
Audiencia de Lectura de Sentencia	398	7%	193	60	66	62	17
Audiencia de Verificación Cumplimiento del Proceso Sujeto a Condiciones	102	2%	-	96	-	6	-
Audiencia de Revisión de Acuerdo de mediación	0	0%	-	-	-	-	-
Audiencia de Revocatoria del Proceso Sujeto a Condiciones	0	0%	-	-	-	-	-
Audiencia de Revisión de archivos	31	1%	29	1	1	-	-
Audiencia de Solicitud de Cumplimiento	347	6%	85	212	-	9	41
Apelación de Cumplimiento	2	0%	-	1	-	1	-
Hábeas Corpus de Cumplimiento	1	0%	1	-	-	-	-
Audiencia de Extinción de la Acción Penal	179	3%	34	45	66	33	1
Audiencia de Extinción de la Pena	1	0%	-	-	-	1	-
Audiencias Innominadas	303	6%	139	19	72	66	7

(P) Cifras preliminares.

Fuente: Centro de Estadísticas, Ministerio Público de Panamá, Sistema de Audiencia Interno.

Gráfica 7. DISTRIBUCIÓN PORCENTUAL DE LAS AUDIENCIAS REALIZADAS EN EL SISTEMA PENAL ACUSATORIO EN EL PRIMER DISTRITO JUDICIAL DE PANAMÁ, POR CIRCUITO JUDICIAL: DEL 1 AL 31 DE DICIEMBRE DE 2021. (P)



Fuente: Centro de Estadísticas, Ministerio Público de Panamá, Sistema de Audiencia Interno.



MINISTERIO PÚBLICO
PROCURADURÍA GENERAL DE LA NACIÓN

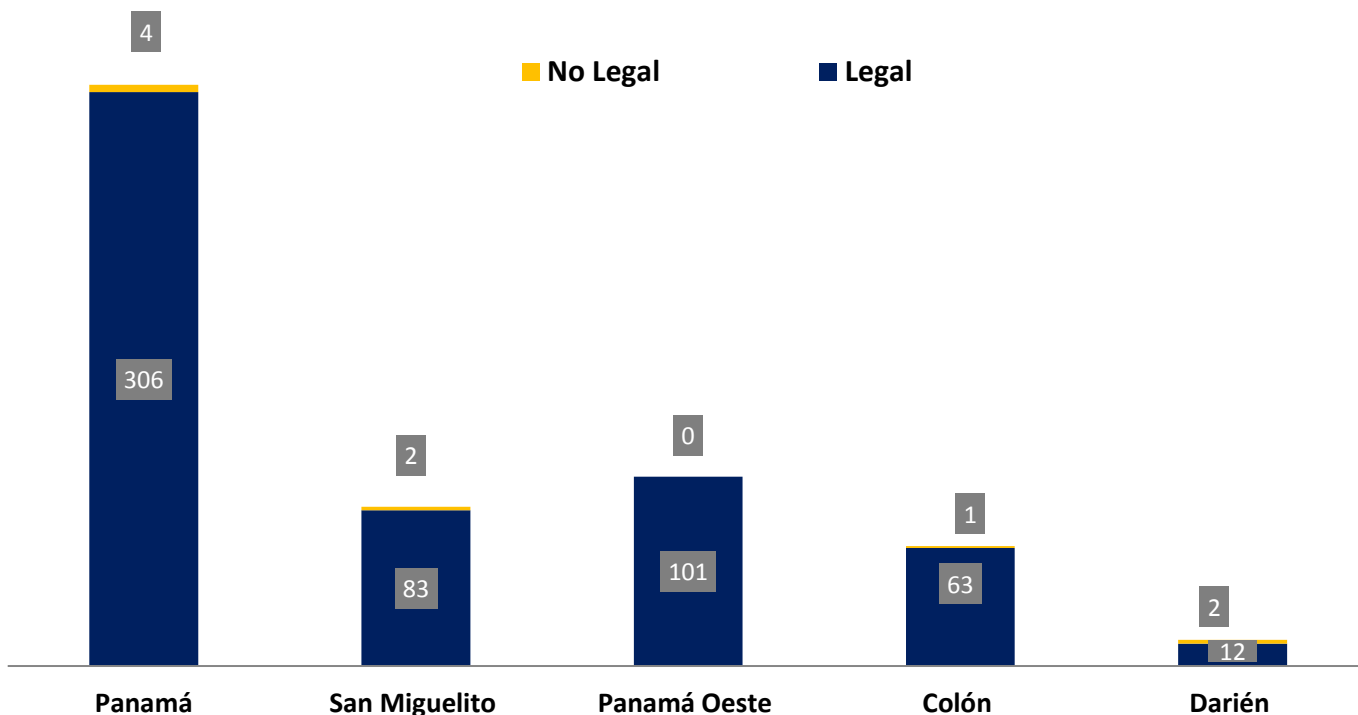
Cuadro 7. NÚMERO DE AUDIENCIAS DE CONTROL DE LEGALIZACIÓN DE LA APREHENSIÓN REALIZADAS EN EL SISTEMA PENAL ACUSATORIO EN EL PRIMER DISTRITO JUDICIAL DE PANAMÁ, POR CIRCUITO JUDICIAL, SEGÚN DECISIÓN DEL JUEZ: DEL 1 AL 31 DE DICIEMBRE DE 2021. (P)

Decisión del Juez	Total...		Circuito Judicial				
	Número	Porcentaje	Panamá	San Miguelito	Panamá Oeste	Colón	Darién
TOTAL...	574	100%	310	85	101	64	14
Legal	565	98%	306	83	101	63	12
No Legal	9	2%	4	2	-	1	2

(P) Cifras preliminares.

Fuente: Centro de Estadísticas, Ministerio Público de Panamá, Sistema de Audiencia Interno.

Gráfica 8. NÚMERO DE AUDIENCIAS DE CONTROL DE LEGALIZACIÓN DE LA APREHENSIÓN REALIZADAS EN EL SISTEMA PENAL ACUSATORIO EN EL PRIMER DISTRITO JUDICIAL DE PANAMÁ, POR CIRCUITO JUDICIAL, SEGÚN DECISIÓN DEL JUEZ: DEL 1 AL 31 DE DICIEMBRE DE 2021. (P)



Fuente: Centro de Estadísticas, Ministerio Público de Panamá, Sistema de Audiencia Interno.



MINISTERIO PÚBLICO

PROCURADURÍA GENERAL DE LA NACIÓN

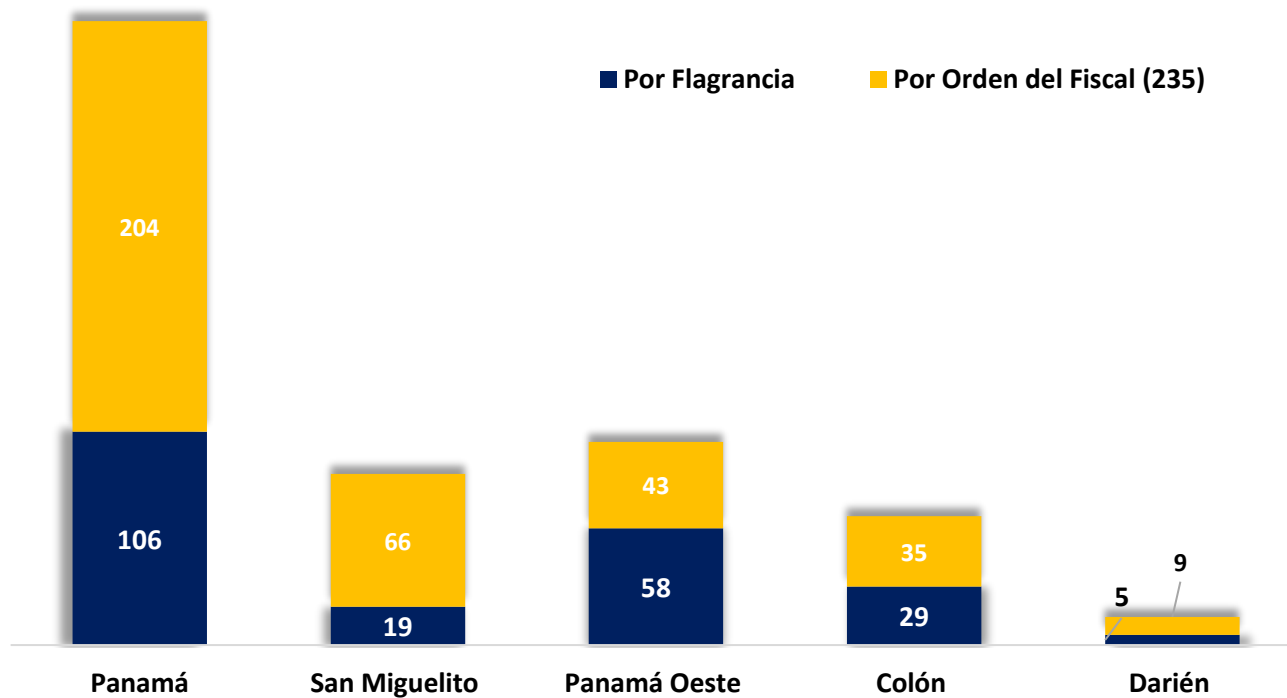
Cuadro 8. NÚMERO DE AUDIENCIAS DE CONTROL DE LEGALIZACIÓN DE LA APREHENSIÓN REALIZADAS EN EL SISTEMA PENAL ACUSATORIO EN EL PRIMER DISTRITO JUDICIAL DE PANAMÁ, POR CIRCUITO JUDICIAL, SEGÚN TIPO APREHENSIÓN: DEL 1 AL 31 DE DICIEMBRE DE 2021. (P)

Tipo de Aprehensión	Total...		Circuito Judicial				
	Número	Porcentaje	Panamá	San Miguelito	Panamá Oeste	Colón	Darién
TOTAL...	574	100%	310	85	101	64	14
Por Flagrancia	217	38%	106	19	58	29	5
Por Orden del Fiscal (235)	357	62%	204	66	43	35	9

(P) Cifras preliminares.

Fuente: Centro de Estadísticas, Ministerio Público de Panamá, Sistema de Audiencia Interno.

Gráfica 9. NÚMERO DE AUDIENCIAS DE CONTROL DE LEGALIZACIÓN DE LA APREHENSIÓN REALIZADAS EN EL SISTEMA PENAL ACUSATORIO EN EL PRIMER DISTRITO JUDICIAL DE PANAMÁ, POR CIRCUITO JUDICIAL, SEGÚN TIPO APREHENSIÓN: DEL 1 AL 31 DE DICIEMBRE DE 2021. (P)



Fuente: Centro de Estadísticas, Ministerio Público de Panamá, Sistema de Audiencia Interno.



MINISTERIO PÚBLICO
PROCURADURÍA GENERAL DE LA NACIÓN

Cuadro 9. NÚMERO DE MEDIDAS CAUTELARES APLICADAS EN EL SISTEMA PENAL ACUSATORIO EN EL PRIMER DISTRITO JUDICIAL DE PANAMÁ, POR TIPO DE MEDIDA APLICADA, SEGÚN CIRCUITO JUDICIAL: DEL 1 AL 31 DE DICIEMBRE DE 2021. (P)

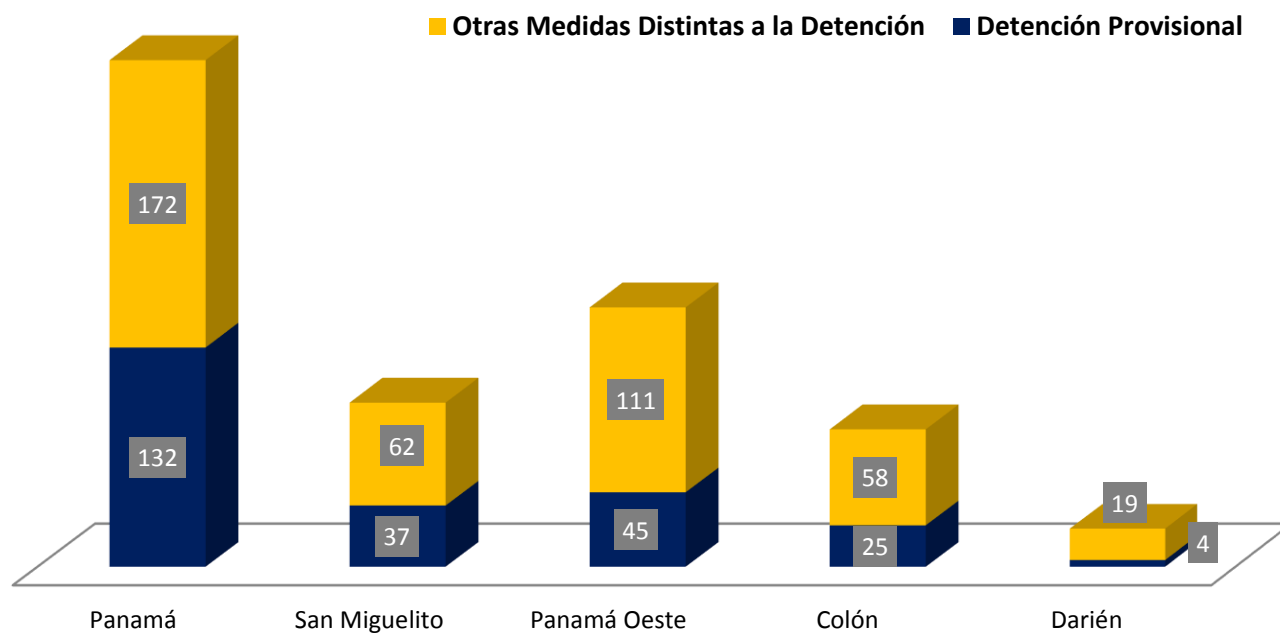
Circuito Judicial	Total...		Tipo de Medida Aplicada	
	Número	Porcentaje	Detención Provisional	Otras Medidas Distintas a la Detención
TOTAL...	665	100%	243	422
Panamá	304	46%	132	172
San Miguelito	99	15%	37	62
Panamá Oeste	156	23%	45	111
Colón	83	12%	25	58
Darién	23	3%	4	19

(P) Cifras preliminares.

(1) Solicitud de medida se realizaron 19 actos de audiencia en la Fiscalía de Darién de los cuales 23 medidas fueron aplicadas.

Fuente: Centro de Estadísticas, Ministerio Público de Panamá, Sistema de Audiencia Interno.

Gráfica 10. NÚMERO DE MEDIDAS CAUTELARES APLICADAS EN EL SISTEMA PENAL ACUSATORIO EN EL PRIMER DISTRITO JUDICIAL DE PANAMÁ, POR TIPO DE MEDIDA APLICADA, SEGÚN CIRCUITO JUDICIAL: DEL 1 AL 31 DE DICIEMBRE DE 2021. (P)



Fuente: Centro de Estadísticas, Ministerio Público de Panamá, Sistema de Audiencia Interno.



MINISTERIO PÚBLICO
PROCURADURÍA GENERAL DE LA NACIÓN

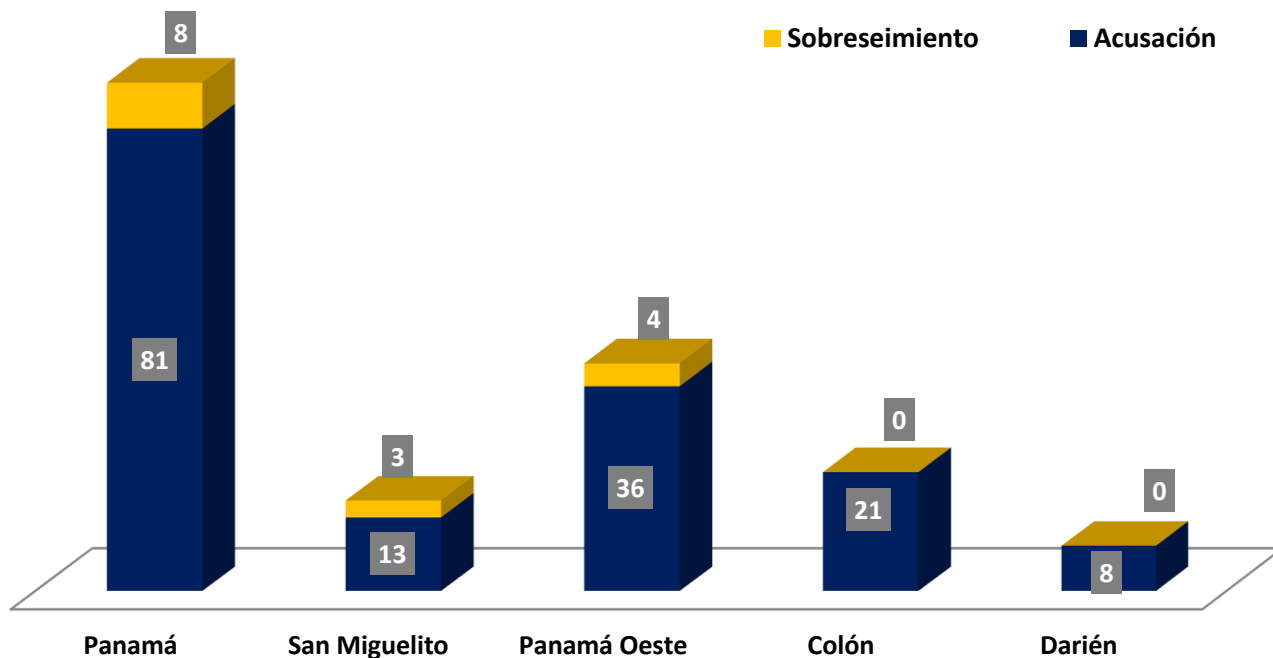
Cuadro 10. NÚMERO DE AUDIENCIAS DE FASE INTERMEDIA REALIZADAS EN EL SISTEMA PENAL ACUSATORIO, EN EL PRIMER DISTRITO JUDICIAL DE PANAMÁ, POR CIRCUITO JUDICIAL, SEGÚN TIPO DE AUDIENCIA: DEL 1 AL 31 DE DICIEMBRE DE 2021. (P)

Tipo de Audiencia	Total...		Circuito Judicial				
	Número	Porcentaje	Panamá	San Miguelito	Panamá Oeste	Colón	Darién
TOTAL...	174	100%	89	16	40	21	8
Acusación	159	91%	81	13	36	21	8
Sobreseimiento	15	9%	8	3	4	-	-

(P) Cifras preliminares.

Fuente: Centro de Estadísticas, Ministerio Público de Panamá, Sistema de Audiencia Interno.

Gráfica 11. NÚMERO DE AUDIENCIAS DE FASE INTERMEDIA REALIZADAS EN EL SISTEMA PENAL ACUSATORIO EN EL PRIMER DISTRITO JUDICIAL DE PANAMÁ, POR CIRCUITO JUDICIAL, SEGÚN TIPO DE AUDIENCIA: DEL 1 AL 31 DE DICIEMBRE DE 2021. (P)



Fuente: Centro de Estadísticas, Ministerio Público de Panamá, Sistema de Audiencia Interno.



MINISTERIO PÚBLICO
PROCURADURÍA GENERAL DE LA NACIÓN

Cuadro 11. NÚMERO DE SENTENCIAS EN EL SISTEMA PENAL ACUSATORIO EN EL PRIMER DISTRITO JUDICIAL DE PANAMÁ, POR CIRCUITO JUDICIAL, SEGÚN TIPO DE PROCEDIMIENTO: DEL 1 AL 31 DE DICIEMBRE DE 2021. (P)

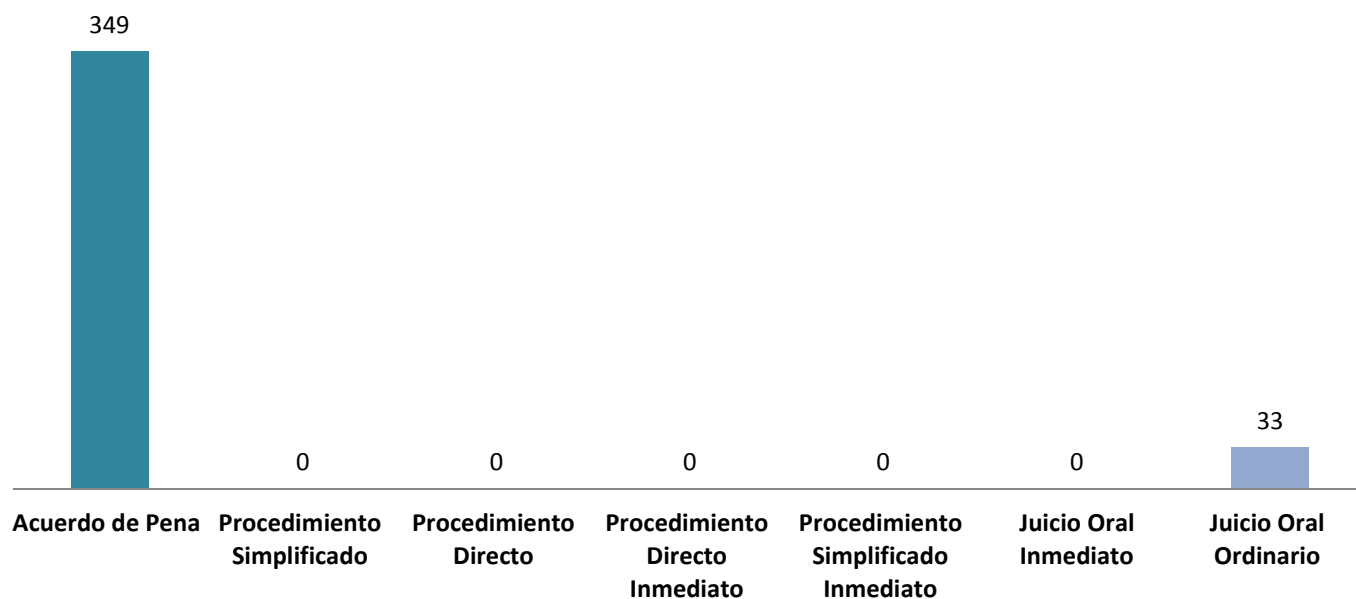
Tipo de Procedimiento (1)	Total...		Circuito Judicial				
	Número	Porcentaje	Panamá	San Miguelito	Panamá Oeste	Colón	Darién
TOTAL...	382	100%	193	60	66	46	17
Acuerdo de Pena	349	91%	182	53	58	43	13
Procedimiento Simplificado	0	0%	-	-	-	-	-
Procedimiento Directo	0	0%	-	-	-	-	-
Procedimiento Directo Inmediato	0	0%	-	-	-	-	-
Procedimiento Simplificado Inmediato	0	0%	-	-	-	-	-
Juicio Oral Inmediato	0	0%	-	-	-	-	-
Juicio Oral Ordinario	33	9%	11	7	8	3	4

(P) Cifras preliminares.

(1) La información presentada en este cuadro corresponde a datos por carpeta.

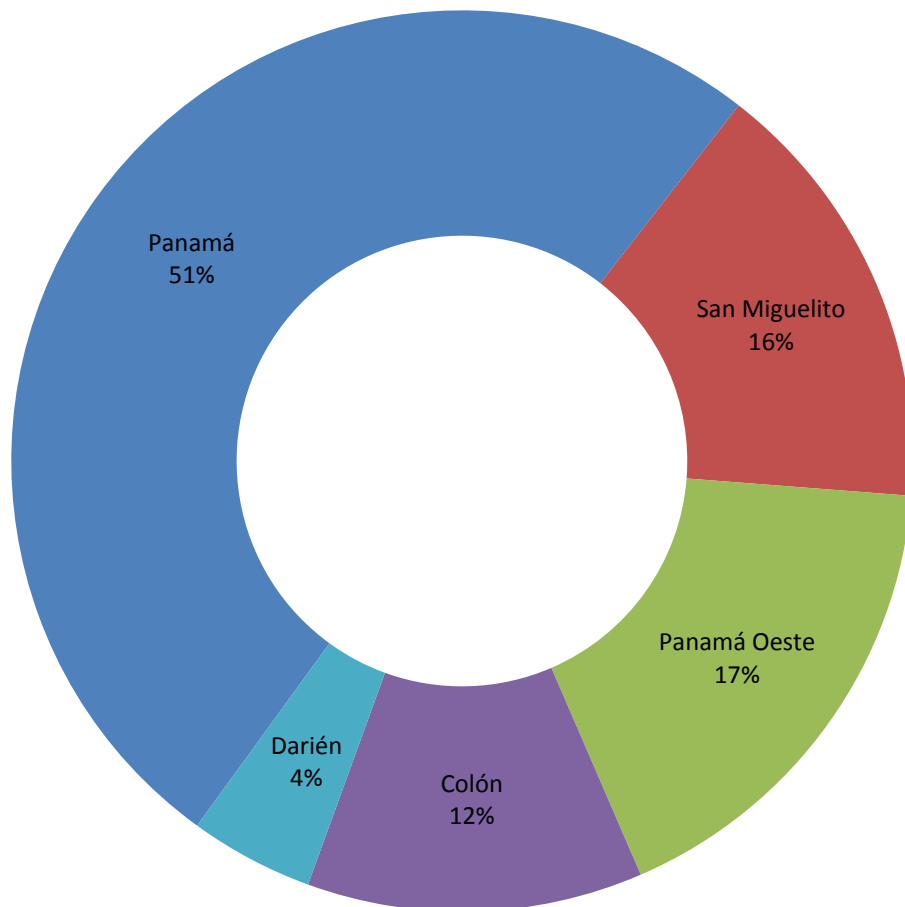
Fuente: Centro de Estadísticas, Ministerio Público de Panamá, Sistema de Audiencia Interno.

Gráfica 12. NÚMERO DE SENTENCIAS DE EL SISTEMA PENAL ACUSATORIO EN EL PRIMER DISTRITO JUDICIAL DE PANAMÁ, SEGÚN TIPO DE PROCEDIMIENTO: DEL 1 AL 31 DE DICIEMBRE DE 2021. (P)



Fuente: Centro de Estadísticas, Ministerio Público de Panamá, Sistema de Audiencia Interno.

Gráfica 13. DISTRIBUCIÓN PORCENTUAL DE LAS SENTENCIAS EN EL SISTEMA PENAL ACUSATORIO EN EL PRIMER DISTRITO JUDICIAL DE PANAMÁ, POR CIRCUITO JUDICIAL: DEL 1 AL 31 DE DICIEMBRE DE 2021. (P)



Fuente: Centro de Estadísticas, Ministerio Público de Panamá, Sistema de Audiencia Interno.



MINISTERIO PÚBLICO
PROCURADURÍA GENERAL DE LA NACIÓN

Cuadro 12. NÚMERO DE SENTENCIA EN EL SISTEMA PENAL ACUSATORIO EN EL PRIMER DISTRITO JUDICIAL DE PANAMÁ, POR CIRCUITO JUDICIAL, SEGÚN TIPO DE FALLO DE LA SENTENCIA: DEL 1 AL 31 DE DICIEMBRE DE 2021. (P)

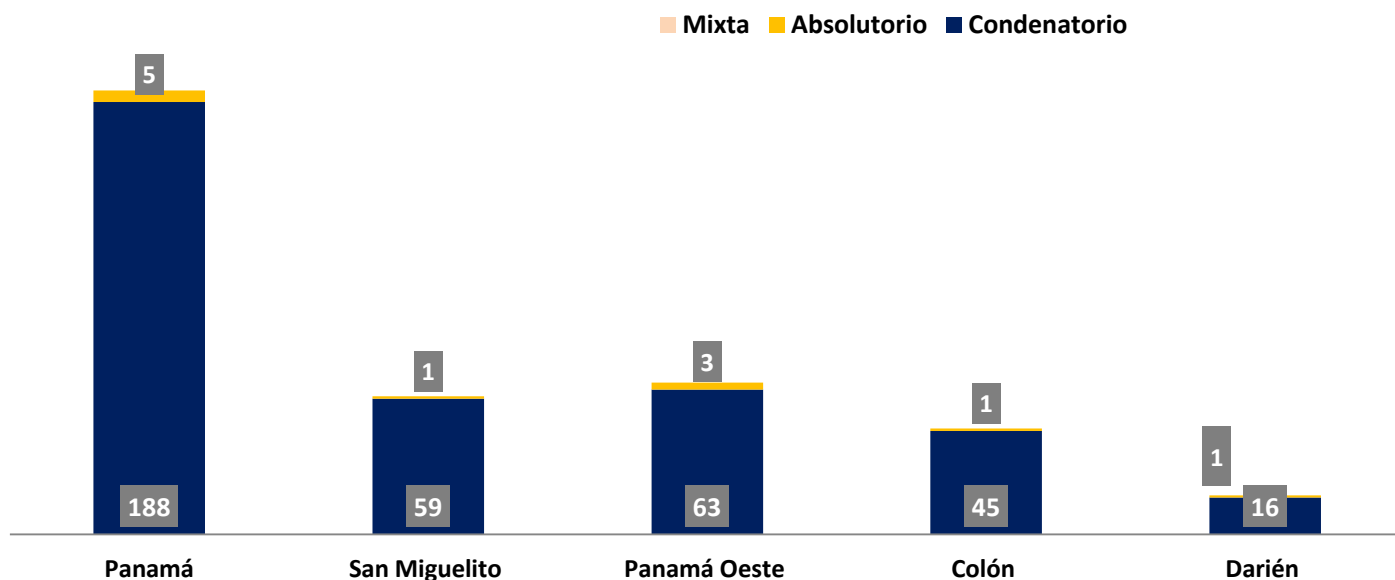
Tipo de Fallo de La Sentencia (1)	Total...		Circuito Judicial				
	Número	Porcentaje	Panamá	San Miguelito	Panamá Oeste	Colón	Darién
TOTAL...	382	100%	193	60	66	46	17
Condenatorio	371	97%	188	59	63	45	16
Absolutorio	11	3%	5	1	3	1	1
Mixta	0	0%	-	-	-	-	-

(1) Los datos presentados en este cuadro corresponden a cifras por carpetas.

(P) Cifras preliminares.

Fuente: Centro de Estadísticas, Ministerio Público de Panamá, Sistema de Audiencia Interno.

Gráfica 14. NÚMERO DE SENTENCIA EN EL SISTEMA PENAL ACUSATORIO EN EL PRIMER DISTRITO JUDICIAL DE PANAMÁ, POR CIRCUITO JUDICIAL, SEGÚN TIPO DE FALLO DE LA SENTENCIA: DEL 1 AL 31 DE DICIEMBRE DE 2021. (P)



Nota: (P) Se refiere a cifras preliminares.

Fuente: Centro de Estadísticas, Ministerio Público de Panamá, Sistema de Audiencia Interno.



MINISTERIO PÚBLICO
PROCURADURÍA GENERAL DE LA NACIÓN

Cuadro 13. NÚMERO DE CAUSAS EGRESADAS EN EL SISTEMA PENAL ACUSATORIO EN EL PRIMER DISTRITO JUDICIAL DE PANAMÁ, POR CIRCUITO JUDICIAL, SEGÚN TIPOS DE SALIDAS: DEL 1 AL 31 DE DICIEMBRE DE 2021. (P)

Salidas definitivas	Total...		Circuito Judicial				
	Número	Porcentaje	Panamá	San Miguelito	Panamá Oeste	Colón	Darién
TOTAL...	1118	100%	627	151	213	99	28
Causas Egresadas por Sentencias (Incluir la Rupturas Procesales)	375	34%	186	60	66	46	17
Declinatoria a La Esfera Administrativa (Jueces de Paz y Alcaldía)	418	37%	287	38	64	19	10
Nulidades	0	0%	-	-	-	-	-
Causas Acumuladas (1)	11	1%	3	2	6	-	-
Salida Al Sistema Mixto	0	0%	-	-	-	-	-
Salida a La Ley 40 (Adolescentes)	3	0%	2	-	-	1	-
Extinción de la Acción Penal	179	16%	34	45	66	33	1
Criterio de Oportunidad por Resolución del Fiscal (2)	55	5%	45	3	7	-	-
Otros Tipo de Salidas	51	5%	51	-	-	-	-
Sobreseimientos	26	2%	19	3	4	-	-

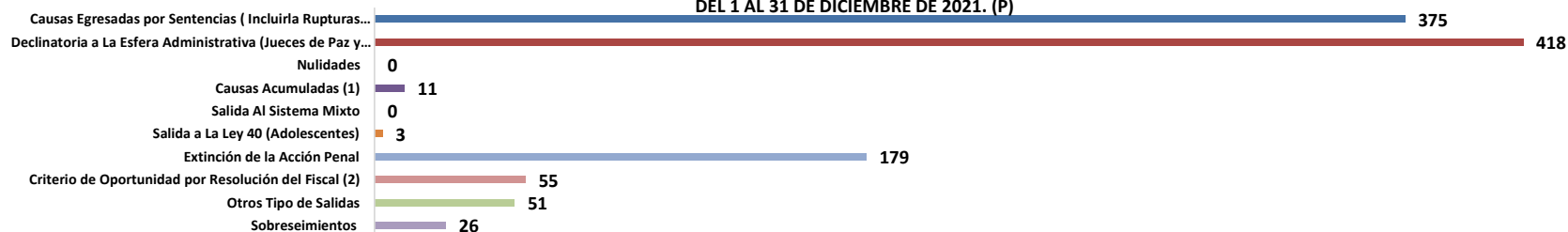
(P) Cifras preliminares.

(1) En la Fiscalía Regional de Panamá Oeste se realizó 5 causas acumuladas por medio de audiencias y 1 por resolución del fiscal; en el área metropolitana se realizó 2 causas acumuladas por medio de audiencias y 1 por resolución del fiscal.

(2) En la Fiscalía Regional de Panamá Oeste se realizó 7 criterios de oportunidad por resolución del fiscal; En la Fiscalía Regional de San Miguelito se realizó 3 criterios de oportunidad por resolución del fiscal.

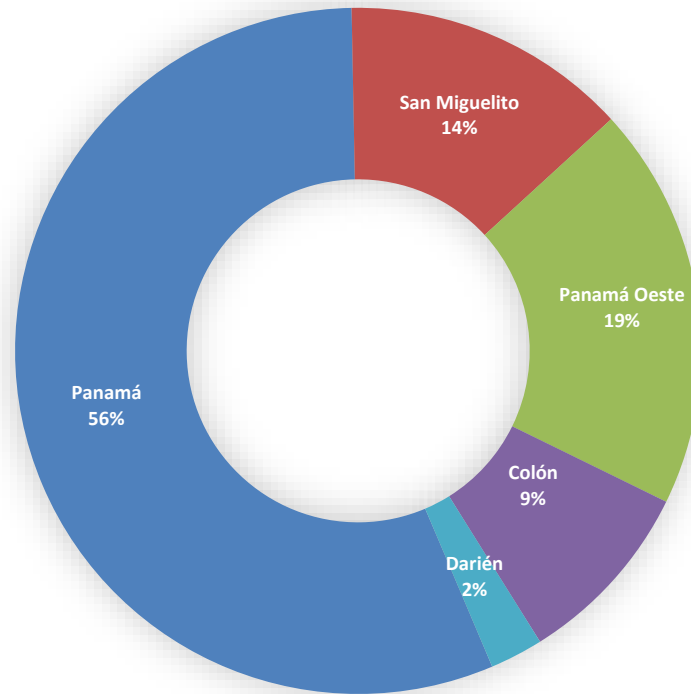
Fuente: Centro de Estadísticas, Ministerio Público de Panamá, Sistema de Audiencia Interno.

Gráfica 15. NÚMERO DE CAUSAS EGRESADAS EN EL SISTEMA PENAL ACUSATORIO EN EL PRIMER DISTRITO JUDICIAL DE PANAMÁ, SEGÚN TIPOS DE SALIDAS DEL 1 AL 31 DE DICIEMBRE DE 2021. (P)



Fuente: Centro de Estadísticas, Ministerio Público de Panamá, Sistema de Audiencia Interno.

Gráfica 16. DISTRIBUCIÓN PORCENTAJE DE CAUSAS EGRESADAS EN EL SISTEMA PENAL ACUSATORIO, EN EL PRIMER DISTRITO JUDICIAL DE PANAMÁ, POR CIRCUITO JUDICIAL: DEL 1 AL 31 DE DICIEMBRE DE 2021. (P)



Fuente: Centro de Estadísticas, Ministerio Público de Panamá, Sistema de Audiencia Interno.



MINISTERIO PÚBLICO
PROCURADURÍA GENERAL DE LA NACIÓN

Cuadro 14. NÚMERO DE CAUSAS SUSPENDIDAS EN EL SISTEMA PENAL ACUSATORIO EN EL PRIMER DISTRITO JUDICIAL DE PANAMÁ, SEGÚN TIPOS DE SUSPENSIONES: DEL 1 AL 31 DE DICIEMBRE DE 2021. (P)

Tipos de Suspensiones	Total...		Circuito Judicial				
	Número	Porcentaje	Panamá	San Miguelito	Panamá Oeste	Colón	Darién
TOTAL...	3911	100%	1783	657	984	371	116
Suspensión del Proceso Sujeto a Condiciones (1)	216	6%	68	42	68	23	15
Archivo Provisional	3624	93%	1669	607	901	347	100
Suspensión por Acuerdo de Conciliación	0	0%	-	-	-	-	-
Suspensión por Acuerdo de Mediación (2)	71	2%	46	8	15	1	1

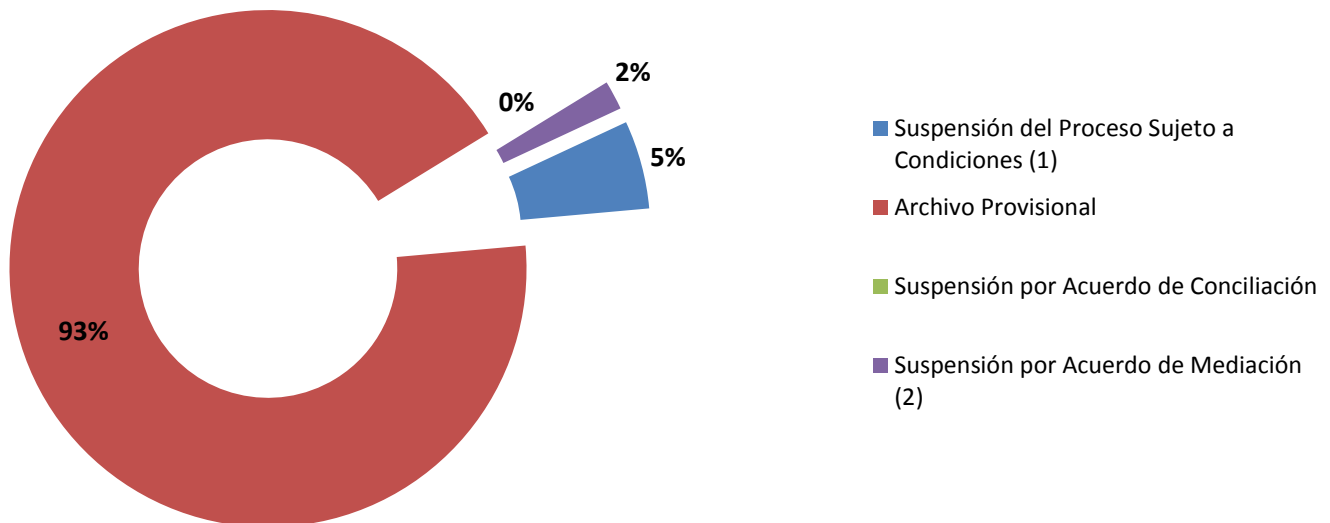
(P) Cifras preliminares.

(1) Del total de audiencias realizadas de Suspensión del Proceso Sujeto a Condiciones en la Fiscalía de Panamá 1 fue negada, en la Fiscalía Regional de Panamá Oeste 1 fue negada, en la fiscalía de la Regional de San Miguelito 2 fueron negadas.

(2) Del total de audiencias realizadas de Suspensión por Acuerdo de Mediación en la Fiscalía de Panamá 8 fueron negadas, en la fiscalía de la Regional de San Miguelito 2 fueron negadas; en la fiscalía de la Regional de Panamá Oeste 9 fueron negadas.

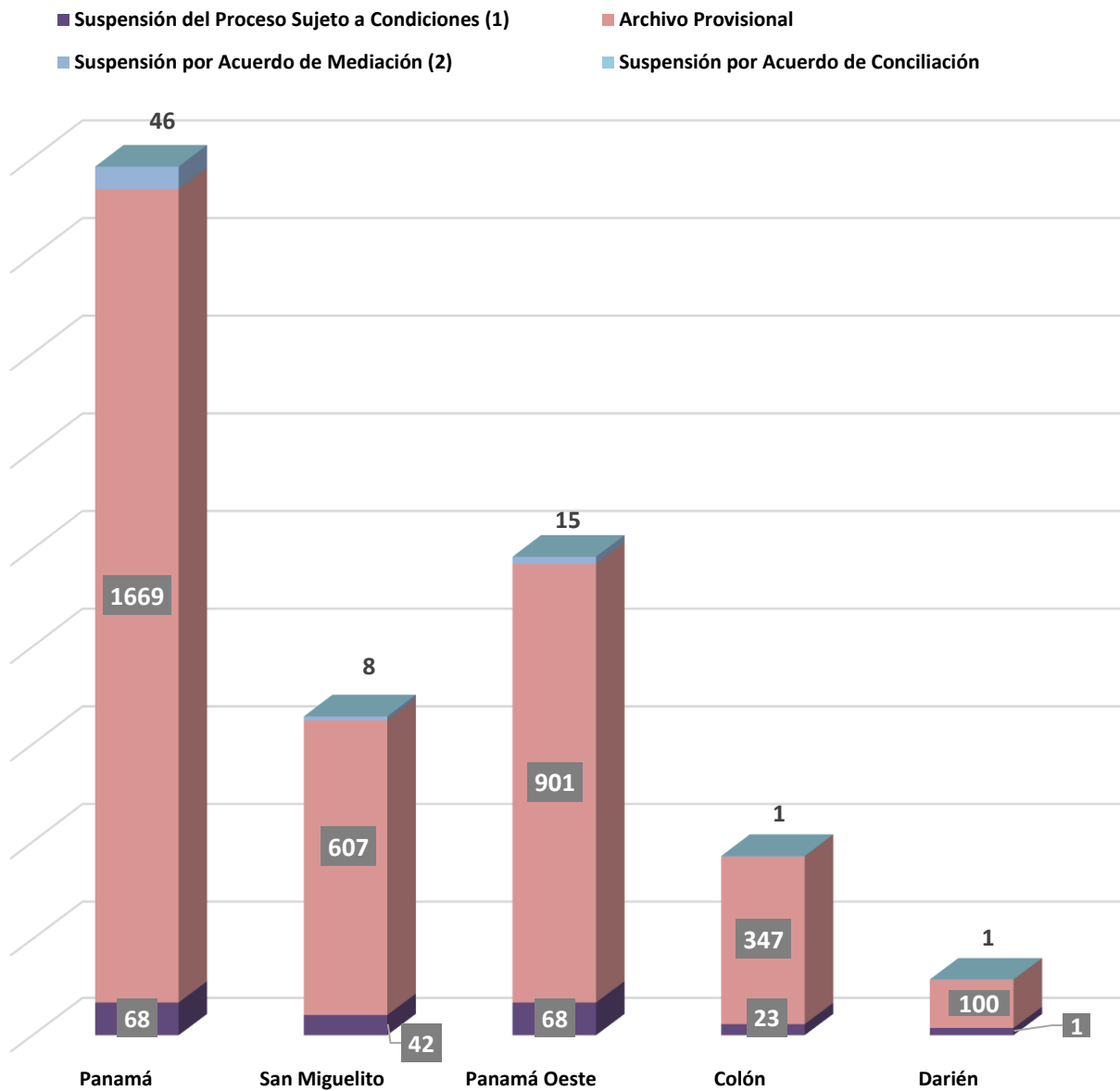
Fuente: Centro de Estadísticas, Ministerio Público de Panamá, Sistema de Audiencia Interno.

Gráfica 17. DISTRIBUCIÓN PORCENTUAL DE LAS CAUSAS SUSPENDIDAS EN EL SISTEMA PENAL ACUSATORIO EN EL PRIMER DISTRITO JUDICIAL DE PANAMÁ, SEGÚN TIPOS DE SUSPENSIONES: DEL 1 AL 31 DE DICIEMBRE DE 2021. (P)



Fuente: Centro de Estadísticas, Ministerio Público de Panamá, Sistema de Audiencia Interno.

Gráfica 18. NÚMERO DE CAUSAS SUSPENDIDAS EN EL SISTEMA PENAL ACUSATORIO EN EL PRIMER DISTRITO JUDICIAL DE PANAMÁ, POR CIRCUITO JUDICIAL, SEGÚN TIPOS DE SUSPENSIONES: DEL 1 AL 31 DE DICIEMBRE DE 2021. (P)



Fuente: Centro de Estadísticas, Ministerio Público de Panamá, Sistema de Audiencia Interno.



MINISTERIO PÚBLICO
PROCURADURÍA GENERAL DE LA NACIÓN

Cuadro 15. NÚMERO DE PROCEDIMIENTOS ALTERNOS DE SOLUCIÓN DE CONFLICTO PENAL APLICADOS EN EL SISTEMA PENAL ACUSATORIO EN EL PRIMER DISTRITO JUDICIAL DE PANAMÁ, POR CIRCUITO JUDICIAL, SEGÚN TIPO DE PROCEDIMIENTO ALTERNO: DEL 1 AL 31 DE DICIEMBRE DE 2021. (P)

Tipo de Procedimientos Alternos de Solución de Conflicto	Total...		Circuito Judicial				
	Número	Porcentaje	Panamá	San Miguelito	Panamá Oeste	Colón	Darién
TOTAL...	783	100%	394	110	169	79	31
Acuerdo de Pena (1)	410	52%	212	55	74	54	15
Criterio de Oportunidad	73	9%	63	3	7	-	-
Desistimiento	13	2%	5	2	5	1	-
Conciliación	0	0%	-	-	-	-	-
Mediación (2)	71	9%	46	8	15	1	1
Suspensión del Proceso Sujeto a Condiciones (3)	216	28%	68	42	68	23	15

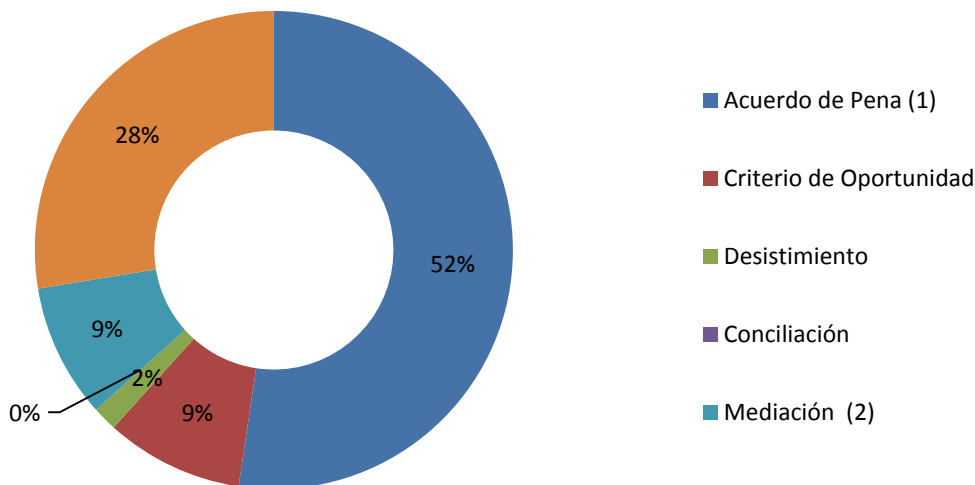
(P) Cifras preliminares.

(1) Del total de audiencias de Valiación de Acuerdo de Pena 1 no fue aceptado en la Fiscalía de Regional de Colón

(2) Del total de audiencias realizadas de Suspensión por Acuerdo de Mediación en la Fiscalía de Panamá 8 fueron negadas, en la fiscalía de la Regional de San Miguelito 2 fueron negadas; en la fiscalía de la Regional de Panamá Oeste 9 fueron negadas.

(3) Del total de audiencias realizadas de Suspensión del Proceso Sujeto a Condiciones en la Fiscalía de Panamá 1 fue negada, en la Fiscalía Regional de Panamá Oeste 1 fue negada, en la fiscalía de la Regional de San Miguelito 2 fueron negadas.

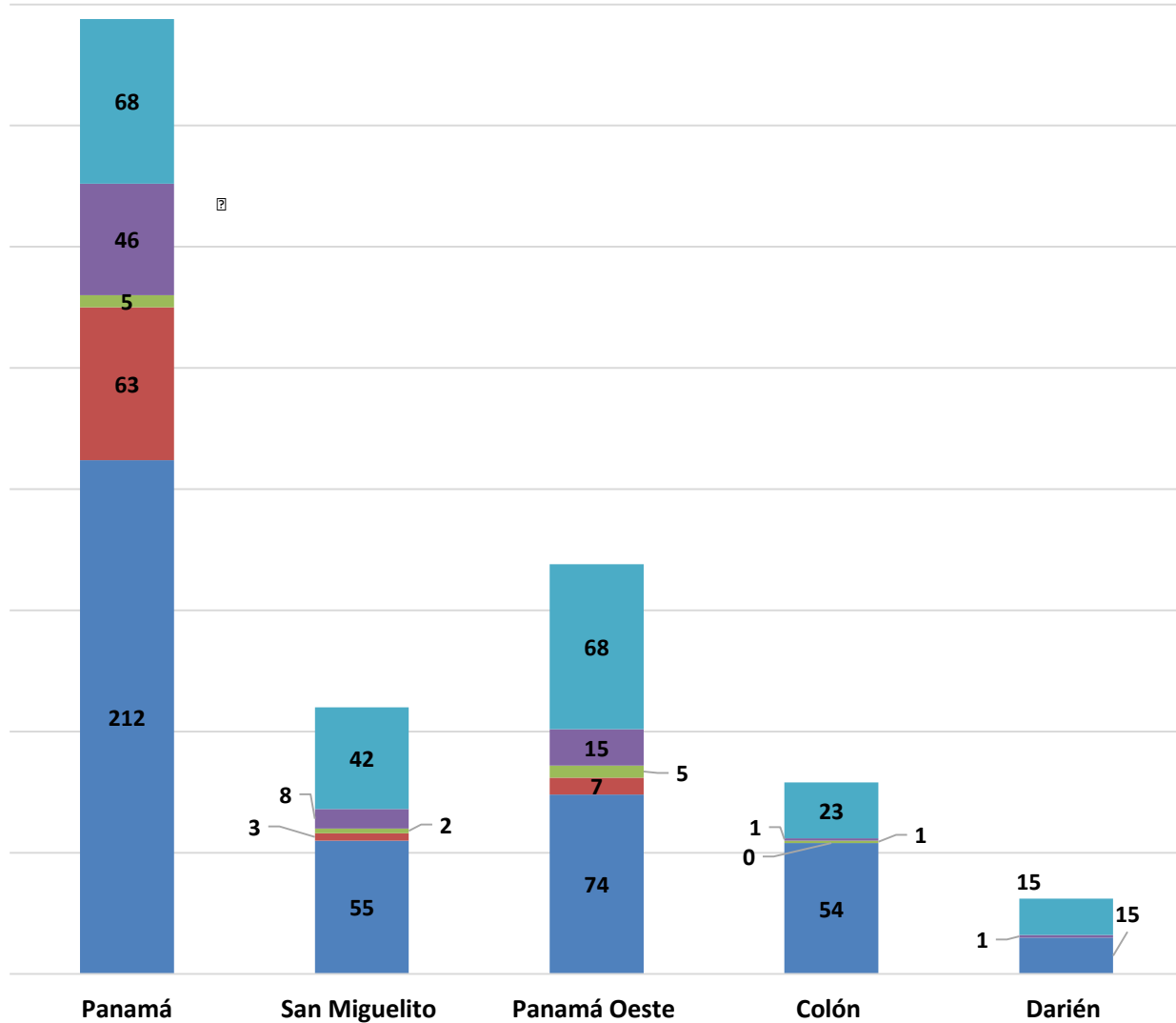
Gráfica 19. DISTRIBUCIÓN PORCENTUAL DE PROCEDIMIENTOS ALTERNOS DE SOLUCIÓN DE CONFLICTO PENAL APLICADOS EN EL SISTEMA PENAL ACUSATORIO EN EL PRIMER DISTRITO JUDICIAL DE PANAMÁ, SEGÚN TIPO: DEL 1 AL 31 DE DICIEMBRE



Fuente: Centro de Estadísticas, Ministerio Público de Panamá, Sistema de Audiencia Interno.

Gráfica 20. NÚMERO DE PROCEDIMIENTOS ALTERNOS DE SOLUCIÓN DE CONFLICTO PENAL APLICADOS EN EL SISTEMA PENAL ACUSATORIO EN EL PRIMER DISTRITO JUDICIAL DE PANAMÁ, POR CIRCUITO JUDICIAL, SEGÚN TIPO: DEL 1 AL 31 DE DICIEMBRE DE 2021. (P)

- Acuerdo de Pena (1)
- Criterio de Oportunidad
- Desistimiento
- Mediación (2)
- Suspensión del Proceso Sujeto a Condiciones (3)
- Conciliación





MINISTERIO PÚBLICO
PROCURADURÍA GENERAL DE LA NACIÓN

Cuadro 17. NÚMERO DE CAUSAS ARCHIVADAS PROVISIONALMENTE EN EL SISTEMA PENAL ACUSATORIO EN EL PRIMER DISTRITO JUDICIAL DE PANAMÁ, POR CIRCUITO JUDICIAL, SEGÚN DELITOS GENÉRICOS: DEL 1 AL 31 DE DICIEMBRE DE 2021. (P)

Delitos Genéricos	Total...		Circuito Judicial				
	Número	Porcentaje	Panamá	San Miguelito	Panamá Oeste	Colón	Darién
TOTAL...	3624	100%	1669	607	901	347	100
Título I - Delitos contra la Vida y la Integridad Personal	399	11%	153	103	81	40	22
Título II - Delitos contra la Libertad	61	2%	30	9	11	8	3
Título III - Delitos contra la Libertad e Integridad Sexual	127	4%	33	23	38	10	23
Título IV - Delitos contra el Honor de la Persona Natural	29	1%	18	2	4	3	2
Título V - Delitos contra el Orden Jurídico Familiar y el Estado Civil	777	21%	329	42	274	122	10
Título VI - Delitos contra el Patrimonio Económico	1348	37%	640	314	307	56	31
Título VII - Delitos contra el Orden Económico	133	4%	106	18	6	3	-
Título VIII - Delitos contra la Seguridad Jurídica de los Medios Electrónicos	9	0%	-	2	6	1	-
Título IX - Delitos contra la Seguridad Colectiva	572	16%	266	68	134	97	7
Título X - Delitos contra la Administración Pública	11	0%	1	-	6	2	2
Título XI - Delitos contra la Fe Pública	115	3%	76	12	26	1	-
Título XII - Delitos contra la Administración de Justicia	39	1%	17	14	6	2	-
Título XIII - Delitos contra el Ambiente y el Ordenamiento Territorial	4	0%	-	-	2	2	-
Título XIV - Delitos contra la Personalidad Jurídica del Estado	0	0%	-	-	-	-	-
Título XV - Delitos contra la Humanidad	0	0%	-	-	-	-	-

(P) Cifras preliminares.

Fuente: Centro de Estadísticas, Ministerio Público de Panamá, Sistema de Audiencia Interno.



MINISTERIO PÚBLICO
PROCURADURÍA GENERAL DE LA NACIÓN

**Cuadro 16. NÚMERO DE SENTENCIAS EN EL SISTEMA PENAL ACUSATORIO EN EL PRIMER DISTRITO JUDICIAL DE PANAMÁ,
POR CIRCUITO, SEGÚN DELITOS GENÉRICOS: DEL 1 AL 31 DE DICIEMBRE DE 2021. (P)**

Delitos Genéricos	Total...		Circuito Judicial				
	Número	Porcentaje	Panamá	San Miguelito	Panamá Oeste	Colón	Darién
TOTAL...	382	100%	193	60	66	46	17
Título I - Delitos contra la Vida y la Integridad Personal	47	12%	23	3	9	10	2
Título II - Delitos contra la Libertad	7	2%	7	-	-	-	-
Título III - Delitos contra la Libertad e Integridad Sexual	36	9%	8	7	14	4	3
Título IV - Delitos contra el Honor de la Persona Natural	1	0%	1	-	-	-	-
Título V - Delitos contra el Orden Jurídico Familiar y el Estado Civil	27	7%	9	3	10	2	3
Título VI - Delitos contra el Patrimonio Económico	58	15%	30	9	14	5	-
Título VII - Delitos contra el Orden Económico	9	2%	8	1	-	-	-
Título VIII - Delitos contra la Seguridad Jurídica de los Medios Electrónicos	0	0%	-	-	-	-	-
Título IX - Delitos contra la Seguridad Colectiva	157	41%	95	34	19	1	8
Título X - Delitos contra la Administración Pública	0	0%	-	-	-	-	-
Título XI - Delitos contra la Fe Pública	29	8%	5	1	-	23	-
Título XII - Delitos contra la Administración de Justicia	9	2%	5	2	-	1	1
Título XIII - Delitos contra el Ambiente y el Ordenamiento Territorial	0	0%	-	-	-	-	-
Título XIV - Delitos contra la Personalidad Jurídica del Estado	0	0%	-	-	-	-	-
Título XV - Delitos contra la Humanidad	2	1%	2	-	-	-	-

(P) Cifras preliminares.

Fuente: Centro de Estadísticas, Ministerio Público de Panamá, Sistema de Audiencia Interno.



MINISTERIO PÚBLICO
PROCURADURÍA GENERAL DE LA NACIÓN

Cuadro 18. NÚMERO DE PROCEDIMIENTOS ALTERNOS DE SOLUCIÓN DE CONFLICTO PENAL APLICADOS EN EL SISTEMA PENAL ACUSATORIO EN EL PRIMER DISTRITO JUDICIAL DE PANAMÁ, POR CIRCUITO JUDICIAL, SEGÚN DELITOS GENÉRICOS: DEL 1 AL 31 DE DICIEMBRE DE 2021. (P)

Delitos Genéricos	TOTAL...		Circuito Judicial				
	Cantidad	Porcentaje	Panamá	San Miguelito	Panamá Oeste	Colón	Darién
TOTAL...	783	100%	394	110	169	79	31
Título I - Delitos contra la Vida y la Integridad Personal	122	16%	67	9	30	14	2
Título II - Delitos contra la Libertad	19	2%	16	1	2	-	-
Título III - Delitos contra la Libertad e Integridad Sexual	32	4%	6	4	15	5	2
Título IV - Delitos contra el Honor de la Persona Natural	11	1%	11	-	-	-	-
Título V - Delitos contra el Orden Jurídico Familiar y el Estado Civil	158	20%	48	34	47	13	16
Título VI - Delitos contra el Patrimonio Económico	114	15%	55	11	35	12	1
Título VII - Delitos contra el Orden Económico	41	5%	36	1	1	3	-
Título VIII - Delitos contra la Seguridad Jurídica de los Medios Electrónicos	2	0%	-	-	2	-	-
Título IX - Delitos contra la Seguridad Colectiva	229	29%	117	39	34	30	9
Título X - Delitos contra la Administración Pública	1	0%	-	-	1	-	-
Título XI - Delitos contra la Fe Pública	27	3%	21	3	2	1	-
Título XII - Delitos contra la Administración de Justicia	25	3%	15	8	-	1	1
Título XIII - Delitos contra el Ambiente y el Ordenamiento Territorial	0	0%	-	-	-	-	-
Título XIV - Delitos contra la Personalidad Jurídica del Estado	0	0%	-	-	-	-	-
Título XV - Delitos contra la Humanidad	2	0%	2	-	-	-	-

(P) Cifras preliminares.

Fuente: Centro de Estadísticas, Ministerio Público de Panamá, Sistema de Audiencia Interno.