



MINISTERIO PÚBLICO  
PROCURADURÍA GENERAL DE LA NACIÓN

**Cuadro 1. NÚMERO DE DENUNCIAS RECEPTADAS EN EL SISTEMA PENAL ACUSATORIO DE HECHOS DELICTIVOS OCURRIDOS EN EL CUARTO DISTRITO JUDICIAL DE PANAMÁ, POR TIPO DE INGRESO, SEGÚN UNIDAD RECEPTORA: DEL 1 AL 31 DE DICIEMBRE DE 2021. (P)**

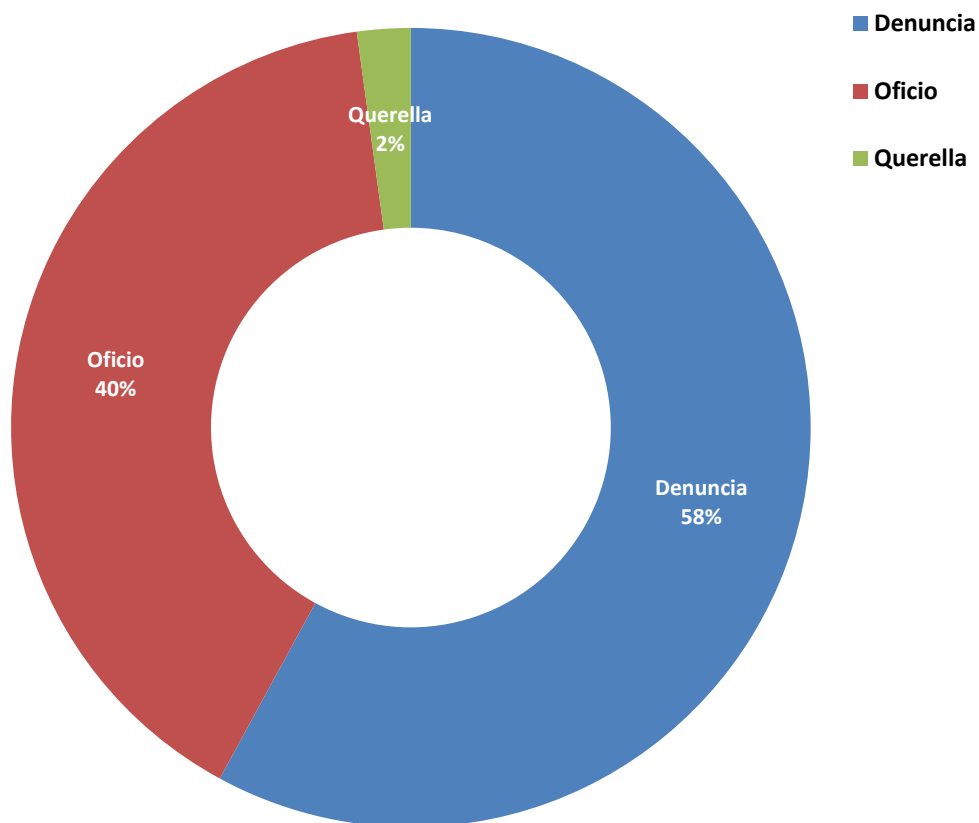
| Unidad Receptora (1)  | Total...          | Tipo de Ingreso   |                   |                 |
|---|-------------------|-------------------|-------------------|-----------------|
|   |                   | Denuncia          | Oficio            | Querella        |
| <b>TOTAL...</b>   | <b><u>416</u></b> | <b><u>241</u></b> | <b><u>166</u></b> | <b><u>9</u></b> |
| <b>Unidades Receptoras de Herrera</b>   | <b><u>199</u></b> | <b><u>103</u></b> | <b><u>89</u></b>  | <b><u>7</u></b> |
| Unidades Receptoras de Herrera  | 192               | 97                | 88                | 7               |
| Otras Unidades de Atención Primarias que no son del Circuito Judicial de Herrera    | 7                 | 6                 | 1                 | -               |
| <b>Unidades Receptoras de Los Santos</b>  | <b><u>217</u></b> | <b><u>138</u></b> | <b><u>77</u></b>  | <b><u>2</u></b> |
| Unidades Receptoras Los Santos  | 213               | 134               | 77                | 2               |
| Otras Unidades de Atención Primarias que no son del Circuito Judicial de Los Santos | 4                 | 4                 | -                 | -               |

(1) Las noticias criminales presentadas corresponden al lugar de ocurrencia del hecho.

(P) Cifras preliminares.

Fuente: Centro de Estadísticas, Ministerio Público Herrera y Los Santos, Plataforma del Sistema Penal Acusatorio.

**Gráfica 1. DISTRIBUCIÓN PORCENTUAL DE LAS DENUNCIAS RECEPTADAS EN EL SISTEMA PENAL ACUSATORIO DE HECHOS DELICTIVOS OCURRIDOS EN EL CUARTO DISTRITO JUDICIAL DE PANAMÁ, POR TIPO DE INGRESO: DEL 1 AL 31 DE DICIEMBRE DE 2021. (P)**



Fuente: Centro de Estadísticas, Ministerio Público Herrera y Los Santos, Plataforma del Sistema Penal Acusatorio.



MINISTERIO PÚBLICO  
PROCURADURÍA GENERAL DE LA NACIÓN

**Cuadro 2. NÚMERO DE DENUNCIAS RECEPTADAS EN EL SISTEMA PENAL ACUSATORIO DE HECHOS DELICTIVOS OCURRIDOS EN EL CUARTO DISTRITO JUDICIAL DE PANAMÁ, POR CIRCUITO JUDICIAL, SEGÚN DELITOS GENÉRICOS: DEL 1 AL 31 DE DICIEMBRE DE 2021. (P)**

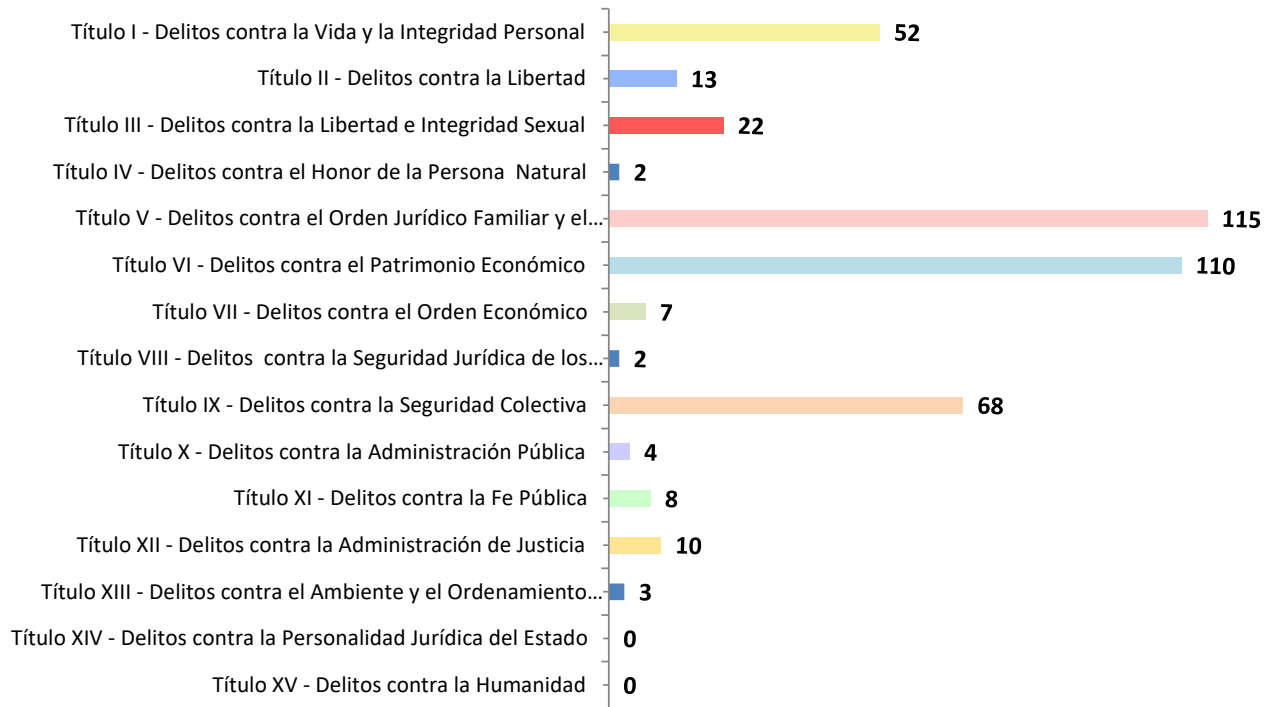
| Delitos Genéricos (1)   | Total...   |             | Circuito Judicial |            |
|---|------------|-------------|-------------------|------------|
|   | Número     | Porcentaje  | Herrera           | Los Santos |
| <b>TOTAL...</b>   | <b>416</b> | <b>100%</b> | <b>199</b>        | <b>217</b> |
| Título I - Delitos contra la Vida y la Integridad Personal                    | <u>52</u>  | 13%         | 25                | 27         |
| Título II - Delitos contra la Libertad  | <u>13</u>  | 3%          | 9                 | 4          |
| Título III - Delitos contra la Libertad e Integridad Sexual                   | <u>22</u>  | 5%          | 13                | 9          |
| Título IV - Delitos contra el Honor de la Persona Natural                     | <u>2</u>   | 0%          | 2                 | -          |
| Título V - Delitos contra el Orden Jurídico Familiar y el Estado Civil        | <u>115</u> | 28%         | 55                | 60         |
| Título VI - Delitos contra el Patrimonio Económico                            | <u>110</u> | 26%         | 50                | 60         |
| Título VII - Delitos contra el Orden Económico                                | <u>7</u>   | 2%          | 1                 | 6          |
| Título VIII - Delitos contra la Seguridad Jurídica de los Medios Electrónicos | <u>2</u>   | 0%          | 1                 | 1          |
| Título IX - Delitos contra la Seguridad Colectiva                             | <u>68</u>  | 16%         | 32                | 36         |
| Título X - Delitos contra la Administración Pública                           | <u>4</u>   | 1%          | 2                 | 2          |
| Título XI - Delitos contra la Fe Pública                                      | <u>8</u>   | 2%          | 4                 | 4          |
| Título XII - Delitos contra la Administración de Justicia                     | <u>10</u>  | 2%          | 2                 | 8          |
| Título XIII - Delitos contra el Ambiente y el Ordenamiento Territorial        | <u>3</u>   | 1%          | 3                 | -          |
| Título XIV - Delitos contra la Personalidad Jurídica del Estado               | <u>0</u>   | 0%          | -                 | -          |
| Título XV - Delitos contra la Humanidad                                       | <u>0</u>   | 0%          | -                 | -          |

(1) Las noticias criminales presentadas corresponden al lugar de ocurrencia del hecho.

(P) Cifras preliminares.

Fuente: Centro de Estadísticas, Ministerio Público Herrera y Los Santos, Plataforma del Sistema Penal Acusatorio.

**Gráfica 2. NÚMERO DE DENUNCIAS RECEPTADAS EN EL SISTEMA PENAL ACUSATORIO DE HECHOS DELICTIVOS OCURRIDOS EN EL CUARTO DISTRITO JUDICIAL DE PANAMÁ, SEGÚN DELITOS GENÉRICOS: DEL 1 AL 31 DE DICIEMBRE DE 2021. (P)**



Fuente: Centro de Estadísticas, Ministerio Público Herrera y Los Santos, Plataforma del Sistema Penal Acusatorio.



MINISTERIO PÚBLICO  
PROCURADURÍA GENERAL DE LA NACIÓN

**Cuadro 3. NÚMERO DE DENUNCIAS RECEPTADAS EN EL SISTEMA PENAL ACUSATORIO EN EL CUARTO DISTRITO JUDICIAL DE PANAMÁ, POR CIRCUITO JUDICIAL, SEGÚN EL TURNO EN QUE SE REGISTRA LA DENUNCIA: DEL 1 AL 31 DE DICIEMBRE DE 2021. (P)**

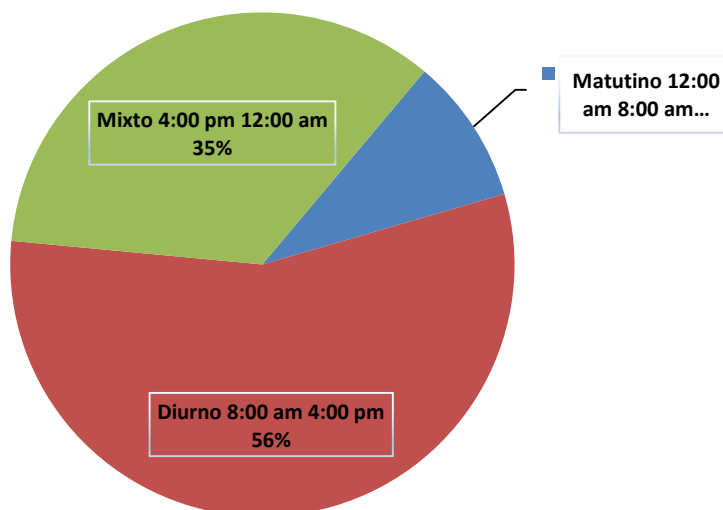
| Turno en que se registra la Denuncia (1) | Total...          |                    | Circuito Judicial |                   |
|--|-------------------|--------------------|-------------------|-------------------|
|  | Número            | Porcentaje         | Herrera           | Los Santos        |
| <b>TOTAL...</b>                          | <b><u>416</u></b> | <b><u>100%</u></b> | <b><u>199</u></b> | <b><u>217</u></b> |
| Matutino 12:00 am 8:00 am                | <u>39</u>         | 9%                 | 20                | 19                |
| Diurno 8:00 am 4:00 pm                   | <u>233</u>        | 56%                | 102               | 131               |
| Mixto 4:00 pm 12:00 am                   | <u>144</u>        | 35%                | 77                | 67                |

(1) Las noticias criminales presentadas corresponden al lugar de ocurrencia del hecho.

(P) Cifras preliminares.

Fuente: Centro de Estadísticas, Ministerio Público Herrera y Los Santos, Plataforma del Sistema Penal Acusatorio.

**Gráfica 3. DISTRIBUCIÓN PORCENTUAL DE LAS DENUNCIAS RECEPTADAS EN EL SISTEMA PENAL ACUSATORIO EN EL CUARTO DISTRITO JUDICIAL DE PANAMÁ, SEGÚN TURNO EN QUE SE REGISTRA LA DENUNCIA: DEL 1 AL 31 DE DICIEMBRE DE 2021. (P)**



Fuente: Centro de Estadísticas, Ministerio Público Herrera y Los Santos, Plataforma del Sistema Penal Acusatorio.



MINISTERIO PÚBLICO  
PROCURADURÍA GENERAL DE LA NACIÓN

**Cuadro 4. NÚMERO DE DENUNCIAS RECEPTADAS EN EL SISTEMA PENAL ACUSATORIO EN EL CUARTO DISTRITO JUDICIAL DE PANAMÁ, POR CIRCUITO JUDICIAL, SEGÚN DÍA DE LA SEMANA: DEL 1 AL 31 DE DICIEMBRE DE 2021. (P)**

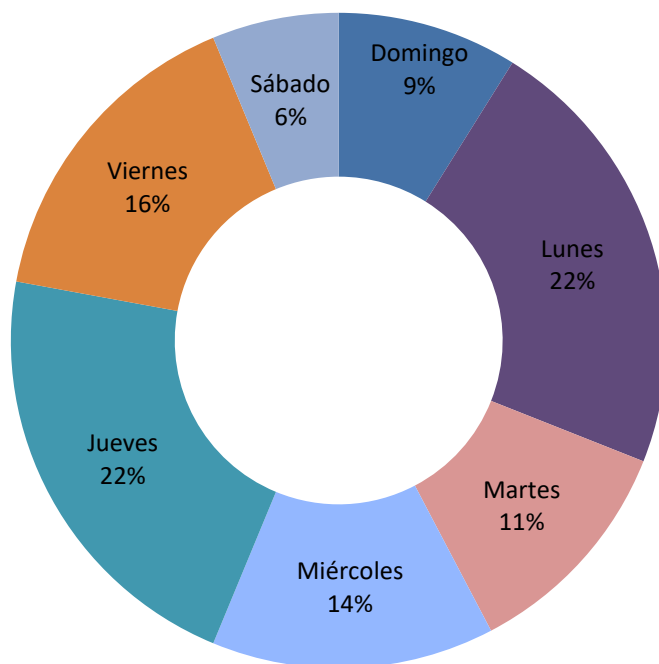
| Día de la Semana | Total...          |                    | Circuito Judicial (1) |                   |
|------------------|-------------------|--------------------|-----------------------|-------------------|
|                  | Número            | Porcentaje         | Herrera               | Los Santos        |
| <b>TOTAL...</b>  | <b><u>416</u></b> | <b><u>100%</u></b> | <b><u>199</u></b>     | <b><u>217</u></b> |
| Domingo          | <u>37</u>         | 9%                 | 15                    | 22                |
| Lunes            | <u>92</u>         | 22%                | 47                    | 45                |
| Martes           | <u>47</u>         | 11%                | 23                    | 24                |
| Miércoles        | <u>58</u>         | 14%                | 23                    | 35                |
| Jueves           | <u>90</u>         | 22%                | 48                    | 42                |
| Viernes          | <u>66</u>         | 16%                | 30                    | 36                |
| Sábado           | <u>26</u>         | 6%                 | 13                    | 13                |

(1) Las noticias criminales presentadas corresponden al lugar de ocurrencia del hecho.

(P) Cifras preliminares.

Fuente: Centro de Estadísticas, Ministerio Público Herrera y Los Santos, Plataforma del Sistema Penal Acusatorio.

**Gráfica 4. DISTRIBUCIÓN PORCENTUAL DE LAS DENUNCIAS RECEPTADAS EN EL SISTEMA PENAL ACUSATORIO EN EL CUARTO DISTRITO JUDICIAL DE PANAMÁ, SEGÚN DÍA DE LA SEMANA: DEL 1 AL 31 DE DICIEMBRE DE 2021. (P)**



Fuente: Centro de Estadísticas, Ministerio Público Herrera y Los Santos, Plataforma del Sistema Penal Acusatorio.

**GRÁFICA 5. NÚMERO DE DENUNCIAS RECEPTADAS EN EL SISTEMA PENAL ACUSATORIO EN EL CUARTO DISTRITO JUDICIAL DE PANAMÁ, SEGÚN DÍA DE LA SEMANA: DEL 1 AL 31 DE DICIEMBRE DE 2021. (P)**



Fuente: Centro de Estadísticas, Ministerio Público Herrera y Los Santos, Plataforma del Sistema Penal Acusatorio.



MINISTERIO PÚBLICO  
PROCURADURÍA GENERAL DE LA NACIÓN

**Cuadro 5. NÚMERO DE DENUNCIAS RECEPTADAS EN EL SISTEMA PENAL ACUSATORIO DE HECHOS DELICTIVOS OCURRIDOS EN EL CUARTO DISTRITO JUDICIAL DE PANAMÁ, SEGÚN PROVINCIA Y/O COMARCA, Y DISTRITO: DEL 1 AL 31 DE DICIEMBRE DE 2021. (P)**

| Provincia y/o Comarca, y Distrito (1) | Número            | Porcentaje         |
|---------------------------------------|-------------------|--------------------|
| <b>TOTAL...</b>                       | <b><u>416</u></b> | <b><u>100%</u></b> |
| <b>HERRERA</b>                        | <b><u>199</u></b> | <b><u>48%</u></b>  |
| Chitré                                | 125               | 30%                |
| Las Minas                             | 8                 | 2%                 |
| Los Pozos                             | 5                 | 1%                 |
| Ocú                                   | 21                | 5%                 |
| Parita                                | 13                | 3%                 |
| Pesé                                  | 19                | 5%                 |
| Santa María                           | 8                 | 2%                 |
| <b>LOS SANTOS</b>                     | <b><u>217</u></b> | <b><u>52%</u></b>  |
| Guararé                               | 20                | 5%                 |
| Las Tablas                            | 99                | 24%                |
| La Villa de Los Santos                | 47                | 11%                |
| Macaracas                             | 25                | 6%                 |
| Pedasí                                | 9                 | 2%                 |
| Pocrí                                 | 6                 | 1%                 |
| Tonosí                                | 11                | 3%                 |

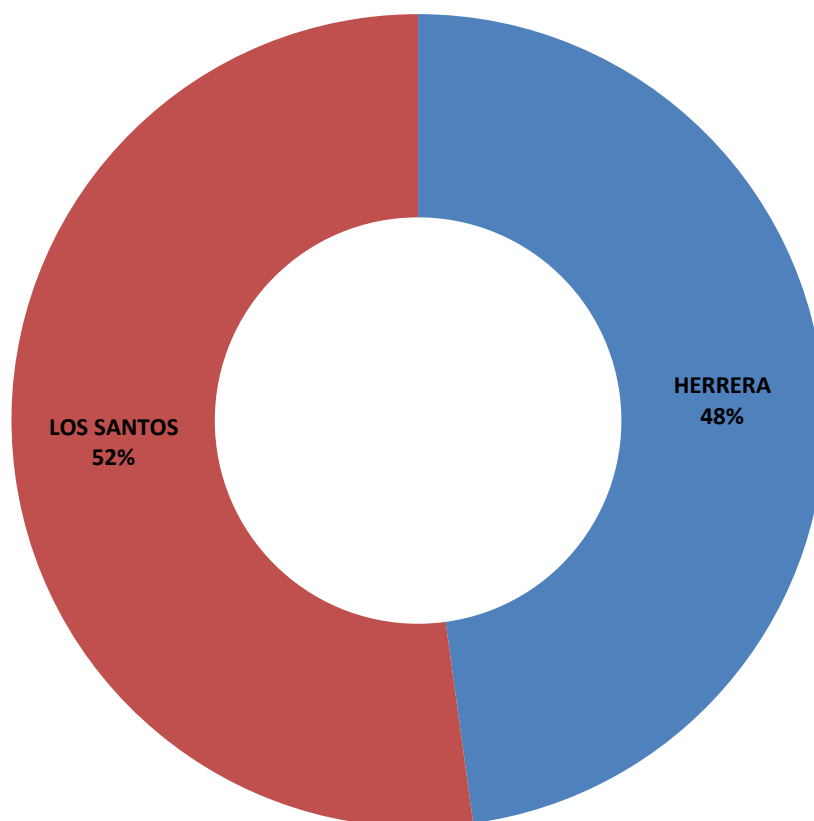
(1) Las noticias criminales presentadas corresponden al lugar de ocurrencia del hecho.

(P) Cifras preliminares.

Fuente: Centro de Estadísticas, Ministerio Público Herrera y Los Santos, Plataforma del Sistema Penal Acusatorio.



**Gráfica 6. DISTRIBUCIÓN PORCENTUAL DE LAS DENUNCIAS RECEPTADAS EN EL SISTEMA PENAL ACUSATORIO EN EL CUARTO DISTRITO JUDICIAL DE PANAMÁ, SEGÚN PROVINCIA: DEL 1 AL 31 DE DICIEMBRE DE 2021. (P)**



Fuente: Centro de Estadísticas, Ministerio Público Herrera y Los Santos, Plataforma del Sistema Penal Acusatorio.



MINISTERIO PÚBLICO

PROCURADURÍA GENERAL DE LA NACIÓN

Cuadro 6. NÚMERO DE AUDIENCIAS REALIZADAS EN EL SISTEMA PENAL ACUSATORIO EN EL CUARTO DISTRITO JUDICIAL DE PANAMÁ, POR CIRCUITO JUDICIAL, SEGÚN TIPO DE AUDIENCIA:

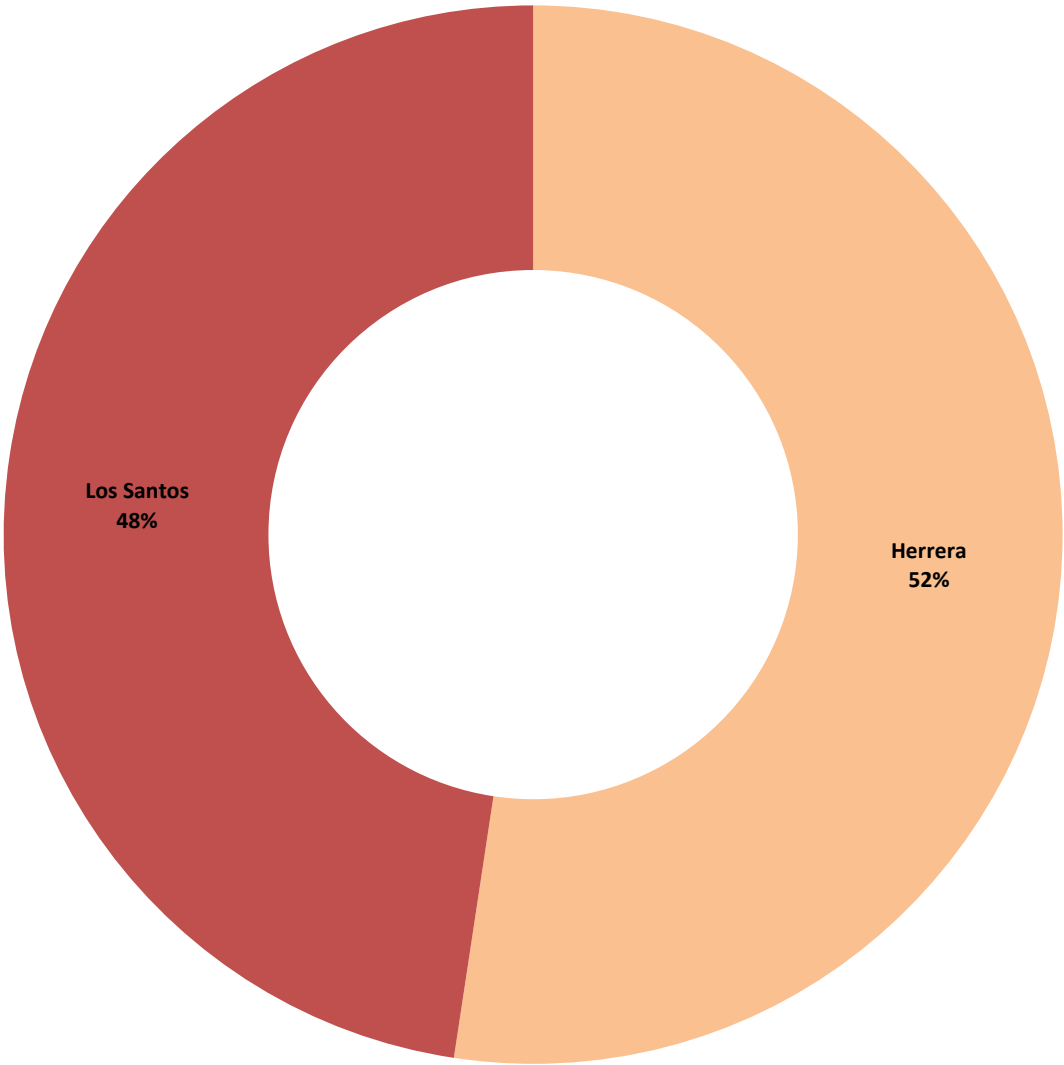
DEL 1 AL 31 DE DICIEMBRE DE 2021. (P)

| Tipo de Audiencia   | Total...   |             | Circuito Judicial |            |
|---|------------|-------------|-------------------|------------|
|   | Número     | Porcentaje  | Herrera           | Los Santos |
| <b>TOTAL...</b>   | <b>815</b> | <b>100%</b> | <b>427</b>        | <b>388</b> |
| Audiencia de Control  | 44         | 5%          | 26                | 18         |
| Audiencia de Incautación de Datos   | 29         | 4%          | 13                | 16         |
| Audiencia de Disposición de Evidencia   | 12         | 1%          | 2                 | 10         |
| Audiencia de Legalización de Aprehesión   | 57         | 7%          | 35                | 22         |
| Audiencia de Formulación De Imputación  | 114        | 14%         | 65                | 49         |
| Audiencia de Solicitud de Medida Cautelar   | 42         | 5%          | 26                | 16         |
| Audiencia de Solicitud de Medida Cautelar Real  | 11         | 1%          | 6                 | 5          |
| Audiencia de Reemplazo de Medida Cautelar   | 3          | 0%          | -                 | 3          |
| Audiencia Medidas de Protección   | 1          | 0%          | 1                 | -          |
| Audiencia de Prueba Anticipada  | 0          | 0%          | -                 | -          |
| Audiencia de Desistimiento  | 10         | 1%          | 4                 | 6          |
| Audiencia de Acusación/ Para el Acuerdo de Pena, Procedimiento Directo, Simplificado, Inmediato, etc. | 17         | 2%          | 7                 | 10         |
| Audiencia de Validación de Acuerdo de Pena  | 28         | 3%          | 16                | 12         |
| Audiencia de Suspensión del Proceso Sujeto a Condiciones  | 48         | 6%          | 24                | 24         |
| Audiencia de Derivación a Conciliación  | 0          | 0%          | -                 | -          |
| Audiencia de Validación de Conciliación   | 0          | 0%          | -                 | -          |
| Audiencia de Derivación a Mediación   | 27         | 3%          | 14                | 13         |
| Audiencia de Validación de Acuerdo de Mediación   | 16         | 2%          | 5                 | 11         |
| Audiencia de Acumulación de Casos   | 1          | 0%          | 1                 | -          |
| Audiencia de Criterio de Oportunidad  | 0          | 0%          | -                 | -          |
| Audiencia de Afectación de Derechos   | 10         | 1%          | 4                 | 6          |
| Audiencia de Secuestro Penal  | 0          | 0%          | -                 | -          |
| Audiencia de Apelación  | 14         | 2%          | 8                 | 6          |
| Audiencia de Fase Intermedia  | 14         | 2%          | 7                 | 7          |
| Audiencia de Juicio Oral  | 4          | 0%          | -                 | 4          |
| Audiencia de Lectura de Sentencia   | 42         | 5%          | 21                | 21         |
| Audiencia de Verificación Cumplimiento del Proceso Sujeto a Condiciones                               | 76         | 9%          | 34                | 42         |
| Audiencia de Revisión de Acuerdo de mediación   | 0          | 0%          | -                 | -          |
| Audiencia de Revocatoria del Proceso Sujeto a Condiciones   | 3          | 0%          | 2                 | 1          |
| Audiencia de Revisión de archivos   | 3          | 0%          | 2                 | 1          |
| Audiencia de Solicitud de Cumplimiento  | 63         | 8%          | 42                | 21         |
| Apelación de Cumplimiento   | 6          | 1%          | 5                 | 1          |
| Hábeas Corpus de Cumplimiento   | 0          | 0%          | -                 | -          |
| Audiencia de Extinción de la Acción Penal   | 26         | 3%          | 11                | 15         |
| Audiencia de Extinción de la Pena   | 19         | 2%          | 12                | 7          |
| Audiencias Imnominadas  | 75         | 9%          | 34                | 41         |

(P) Cifras preliminares.

Fuente: Centro de Estadísticas, Ministerio Público de Panamá, Sistema de Audiencia Interno.

**Gráfica 7. DISTRIBUCIÓN PORCENTUAL DE LAS AUDIENCIAS REALIZADAS EN EL SISTEMA PENAL ACUSATORIO EN EL CUARTO DISTRITO JUDICIAL DE PANAMÁ, POR CIRCUITO JUDICIAL: DEL 1 AL 31 DE DICIEMBRE DE 2021. (P)**



Fuente: Centro de Estadísticas, Ministerio Público de Panamá, Sistema de Audiencia Interno.



MINISTERIO PÚBLICO  
PROCURADURÍA GENERAL DE LA NACIÓN

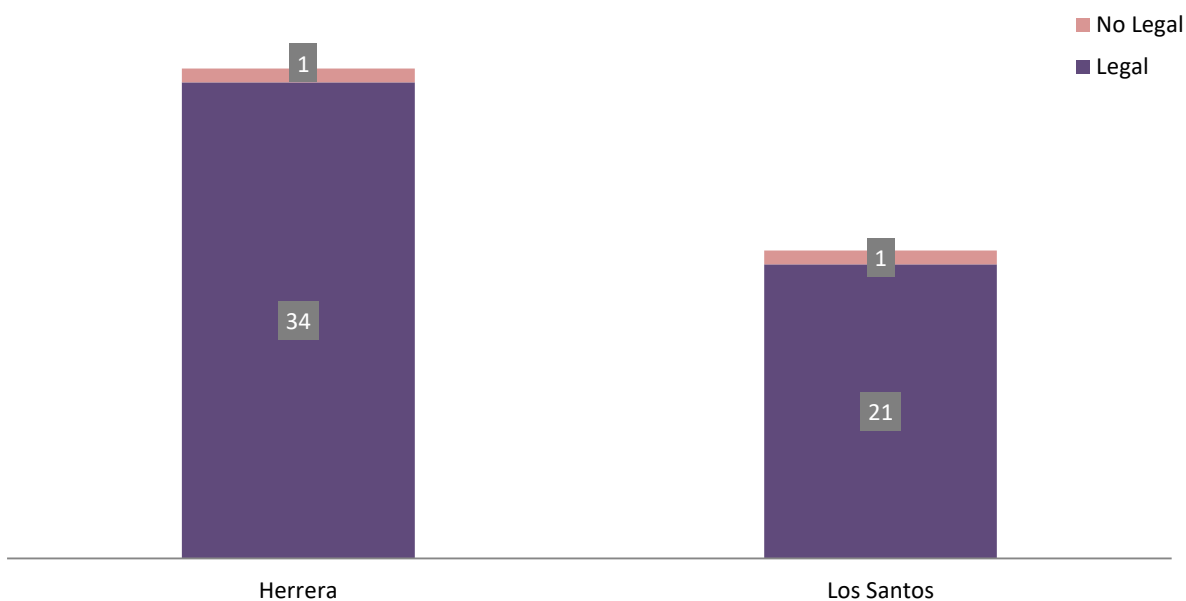
**Cuadro 7. NÚMERO DE AUDIENCIAS DE CONTROL DE LEGALIZACIÓN DE LA APREHENSIÓN REALIZADAS EN EL SISTEMA PENAL ACUSATORIO EN EL CUARTO DISTRITO JUDICIAL DE PANAMÁ, POR CIRCUITO JUDICIAL, SEGÚN DECISIÓN DEL JUEZ: DEL 1 AL 31 DE DICIEMBRE DE 2021. (P)**

| Decisión del Juez | Total...         |             | Circuito Judicial |                  |
|-------------------|------------------|-------------|-------------------|------------------|
|                   | Número           | Porcentaje  | Herrera           | Los Santos       |
| <b>TOTAL...</b>   | <b><u>57</u></b> | <b>100%</b> | <b><u>35</u></b>  | <b><u>22</u></b> |
| Legal             | <u>55</u>        | 96%         | 34                | 21               |
| No Legal          | <u>2</u>         | 4%          | 1                 | 1                |

(P) Cifras preliminares.

Fuente: Centro de Estadísticas, Ministerio Público Herrera y Los Santos, Sistema de Audiencia Interno.

**Gráfica 9. NÚMERO DE AUDIENCIAS DE CONTROL DE LEGALIZACIÓN DE LA APREHENSIÓN REALIZADAS EN EL SISTEMA PENAL ACUSATORIO EN EL CUARTO DISTRITO JUDICIAL DE PANAMÁ, POR CIRCUITO JUDICIAL, SEGÚN DECISIÓN JUEZ: DEL 1 AL 31 DE DICIEMBRE DE 2021. (P)**



Fuente: Centro de Estadísticas, Ministerio Público Herrera y Los Santos, Sistema de Audiencia Interno.



MINISTERIO PÚBLICO  
PROCURADURÍA GENERAL DE LA NACIÓN

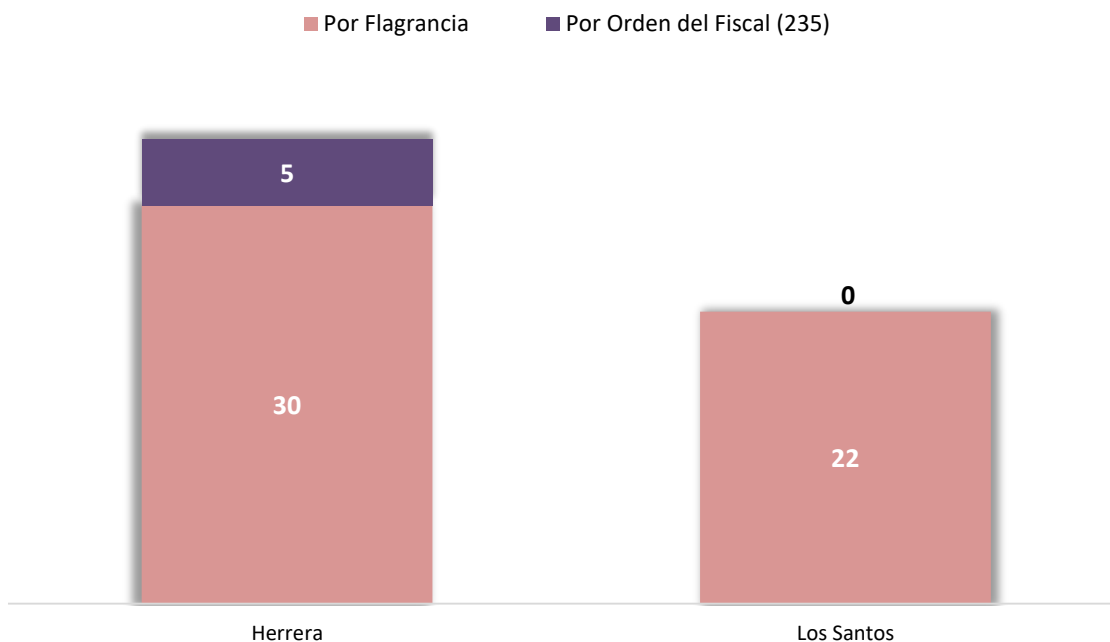
**Cuadro 8. NÚMERO DE AUDIENCIAS DE CONTROL DE LEGALIZACIÓN DE LA APREHENSIÓN REALIZADAS EN EL SISTEMA PENAL ACUSATORIO EN EL CUARTO DISTRITO JUDICIAL DE PANAMÁ, POR CIRCUITO JUDICIAL, SEGÚN TIPO APREHENSIÓN: DEL 1 AL 31 DE DICIEMBRE DE 2021. (P)**

| Tipo de Aprehensión        | Total...  |             | Circuito Judicial |            |
|----------------------------|-----------|-------------|-------------------|------------|
|                            | Número    | Porcentaje  | Herrera           | Los Santos |
| <b>TOTAL...</b>            | <b>57</b> | <b>100%</b> | <b>35</b>         | <b>22</b>  |
| Por Flagrancia             | 52        | 91%         | 30                | 22         |
| Por Orden del Fiscal (235) | 5         | 9%          | 5                 | -          |

(P) Cifras preliminares.

Fuente: Centro de Estadísticas, Ministerio Público Herrera y Los Santos, Sistema de Audiencia Interno.

**Gráfica 8. NÚMERO DE AUDIENCIAS DE CONTROL DE LEGALIZACIÓN DE LA APREHENSIÓN REALIZADAS EN EL SISTEMA PENAL ACUSATORIO EN EL CUARTO DISTRITO JUDICIAL DE PANAMÁ, POR CIRCUITO JUDICIAL, SEGÚN TIPO APREHENSIÓN: DEL 1 AL 31 DE DICIEMBRE DE 2021. (P)**



Fuente: Centro de Estadísticas, Ministerio Público Herrera y Los Santos, Sistema de Audiencia Interno.



MINISTERIO PÚBLICO  
PROCURADURÍA GENERAL DE LA NACIÓN

**Cuadro 9. NÚMERO DE MEDIDAS CAUTELARES APLICADAS EN EL SISTEMA PENAL ACUSATORIO EN EL CUARTO DISTRITO JUDICIAL DE PANAMÁ, POR TIPO DE MEDIDA APLICADA, SEGÚN CIRCUITO JUDICIAL: DEL 1 AL 31 DE DICIEMBRE DE 2021. (P)**

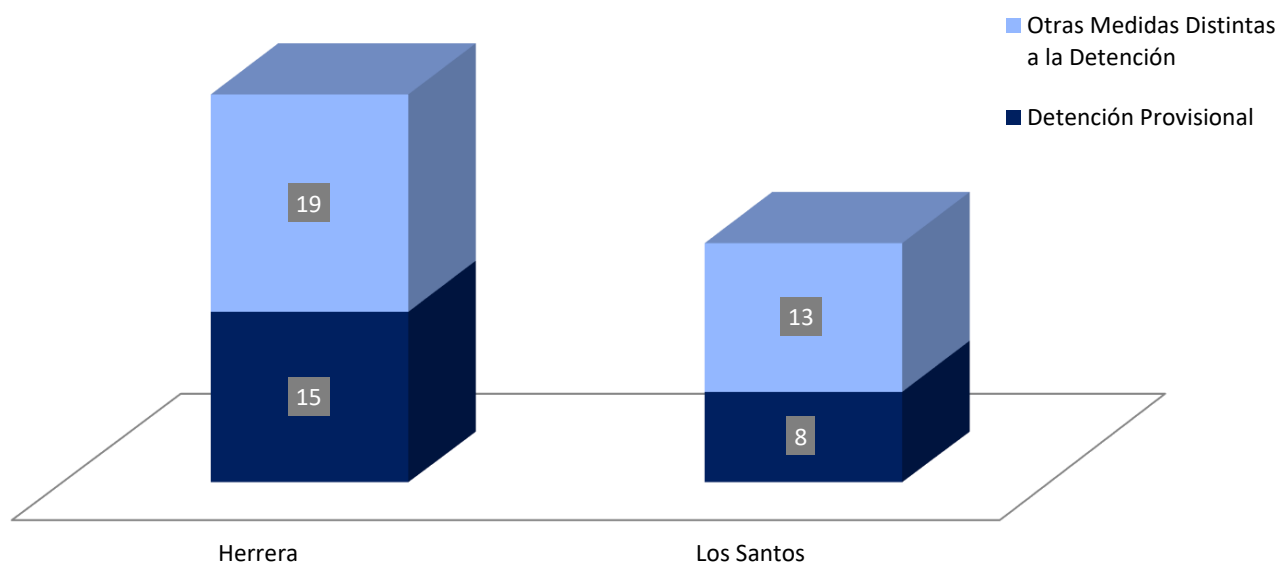
| Circuito Judicial | Total...  |             | Tipo de Medida Aplicada (1) |  |
|-------------------|-----------|-------------|-----------------------------|--|
|                   | Número    | Porcentaje  | Detención Provisional       | Otras Medidas Distintas a la Detención |
| <b>TOTAL...</b>   | <b>55</b> | <b>100%</b> | <b>23</b>                   | <b>32</b>                              |
| Herrera           | 34        | 62%         | 15                          | 19                                     |
| Los Santos        | 21        | 38%         | 8                           | 13                                     |

(1) Los datos de este cuadro corresponden a información por tipo.

(P) Cifras preliminares.

Fuente: Centro de Estadísticas, Ministerio Público Herrera y Los Santos, Sistema de Audiencia Interno.

**Gráfica 10. NÚMERO DE MEDIDAS CAUTELARES APLICADAS EN EL SISTEMA PENAL ACUSATORIO EN EL CUARTO DISTRITO JUDICIAL DE PANAMÁ, POR TIPO DE MEDIDA APLICADA, SEGÚN CIRCUITO JUDICIAL: DEL 1 AL 31 DE DICIEMBRE DE 2021. (P)**



Fuente: Centro de Estadísticas, Ministerio Público Herrera y Los Santos, Sistema de Audiencia Interno.



MINISTERIO PÚBLICO  
PROCURADURÍA GENERAL DE LA NACIÓN

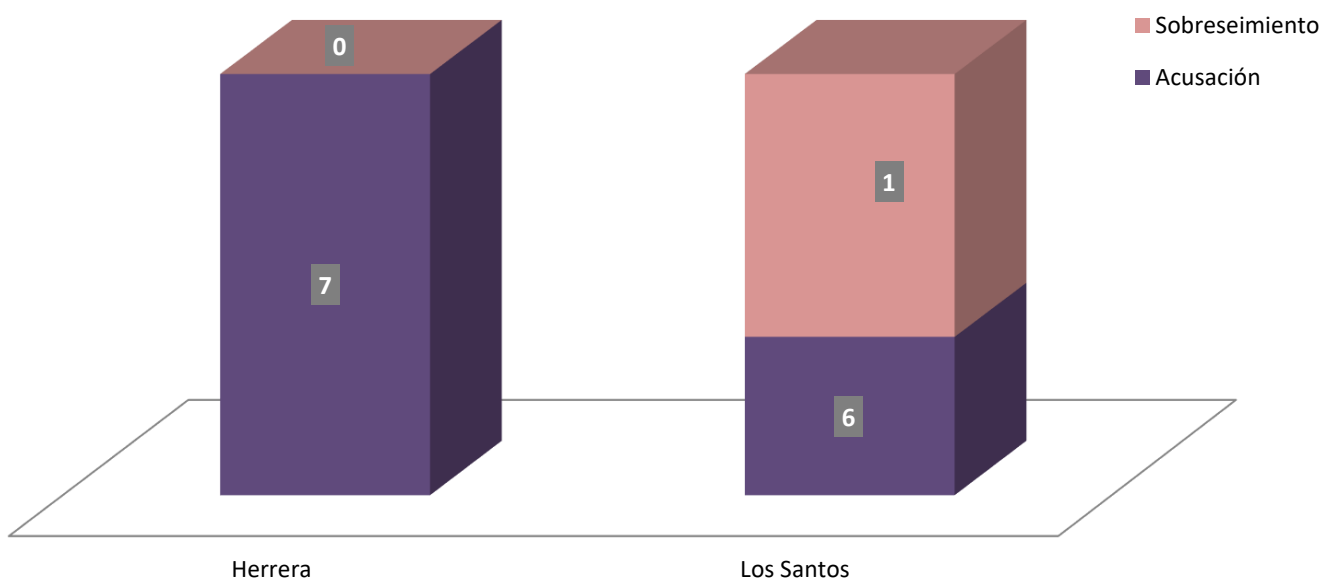
**Cuadro 10. NÚMERO DE AUDIENCIAS DE FASE INTERMEDIA REALIZADAS EN EL SISTEMA PENAL ACUSATORIO, DEL CUARTO DISTRITO JUDICIAL DE PANAMÁ, POR CIRCUITO JUDICIAL, SEGÚN TIPO DE DECISIÓN DE LA AUDIENCIA: DEL 1 AL 31 DE DICIEMBRE DE 2021. (P)**

| Tipo de Decisión de la Audiencia | Total...  |             | Circuito Judicial |            |
|----------------------------------|-----------|-------------|-------------------|------------|
|                                  | Número    | Porcentaje  | Herrera           | Los Santos |
| <b>TOTAL...</b>                  | <b>14</b> | <b>100%</b> | <b>7</b>          | <b>7</b>   |
| Acusación                        | 13        | 93%         | 7                 | 6          |
| Sobreseimiento                   | 1         | 7%          | -                 | 1          |

(P) Cifras preliminares.

Fuente: Centro de Estadísticas, Ministerio Público Herrera y Los Santos, Sistema de Audiencia Interno.

**Gráfica 11. NÚMERO DE AUDIENCIAS DE FASE INTERMEDIA REALIZADAS EN EL SISTEMA PENAL ACUSATORIO EN EL CUARTO DISTRITO JUDICIAL DE PANAMÁ, POR CIRCUITO JUDICIAL, SEGÚN TIPO DE DECISIÓN DE LA AUDIENCIA: DEL 1 AL 31 DE DICIEMBRE DE 2021. (P)**



Fuente: Centro de Estadísticas, Ministerio Público Herrera y Los Santos, Sistema de Audiencia Interno.



MINISTERIO PÚBLICO  
PROCURADURÍA GENERAL DE LA NACIÓN

**Cuadro 11. NÚMERO DE SENTENCIAS EN EL SISTEMA PENAL ACUSATORIO EN EL CUARTO DISTRITO JUDICIAL DE PANAMÁ, POR CIRCUITO JUDICIAL, SEGÚN TIPO DE PROCEDIMIENTO:  
DEL 1 AL 31 DE DICIEMBRE DE 2021. (P)**

| Tipo de Procedimiento (1)            | Total...  |             | Circuito Judicial |            |
|--------------------------------------|-----------|-------------|-------------------|------------|
|                                      | Número    | Porcentaje  | Herrera           | Los Santos |
| <b>TOTAL...</b>                      | <b>42</b> | <b>100%</b> | <b>21</b>         | <b>21</b>  |
| Acuerdo de Pena                      | 27        | 64%         | 16                | 11         |
| Procedimiento Simplificado           | 1         | 2%          | -                 | 1          |
| Procedimiento Directo                | 0         | 0%          | -                 | -          |
| Procedimiento Directo Inmediato      | 3         | 7%          | -                 | 3          |
| Procedimiento Simplificado Inmediato | 6         | 14%         | 4                 | 2          |
| Juicio Oral Inmediato                | 0         | 0%          | -                 | -          |
| Juicio Oral Ordinario(2)             | 5         | 12%         | 1                 | 4          |

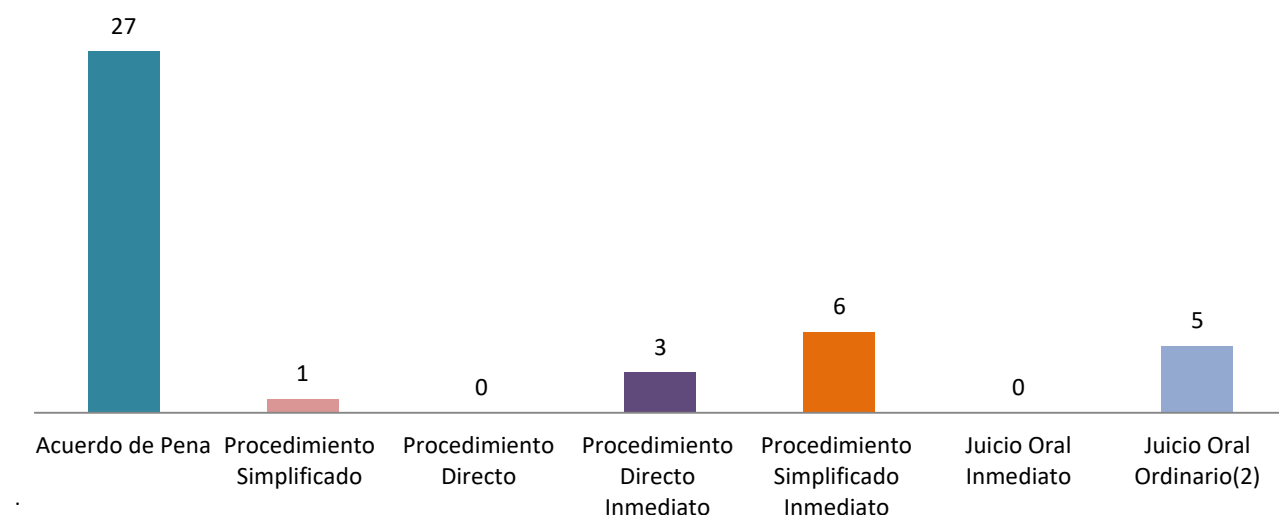
(1) La información presentada en este cuadro corresponde a datos por carpetas

(2) Se registran 3 lecturas de sentencia en la Provincia de Los Santos, las cuales las audiencias se realizaron el mes anterior.

(P) Cifras preliminares.

Fuente: Centro de Estadísticas, Ministerio Público Herrera y Los Santos, Sistema de Audiencia Interno.

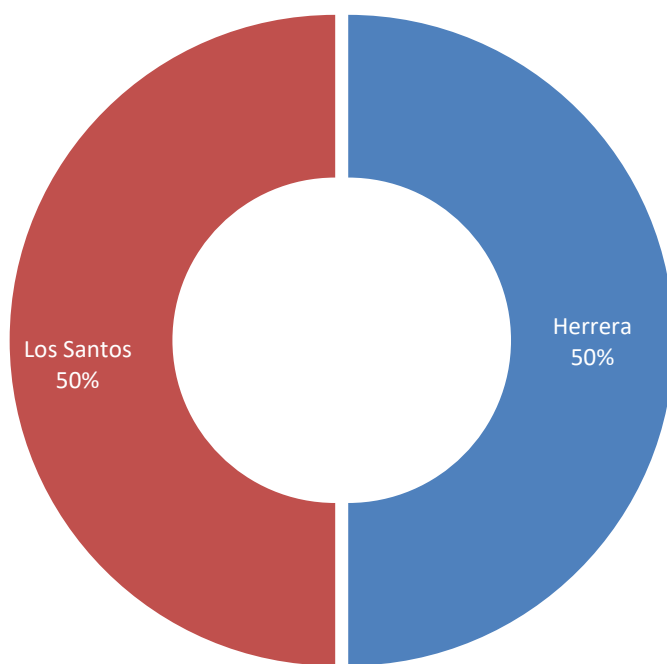
**Gráfica 12. NÚMERO DE SENTENCIAS EN EL SISTEMA PENAL ACUSATORIO  
EN EL CUARTO DISTRITO JUDICIAL DE PANAMÁ, SEGÚN TIPO DE PROCEDIMIENTO: DEL 1 AL 31 DE DICIEMBRE DE 2021. (P)**



Fuente: Centro de Estadísticas, Ministerio Público Herrera y Los Santos, Sistema de Audiencia Interno.



**Gráfica 13. DISTRIBUCIÓN PORCENTUAL DE LAS SENTENCIAS EN EL SISTEMA PENAL ACUSATORIO EN EL CUARTO DISTRITO JUDICIAL DE PANAMÁ, POR CIRCUITO JUDICIAL: DEL 1 AL 31 DE DICIEMBRE DE 2021. (P)**



Fuente: Centro de Estadísticas, Ministerio Público Herrera y Los Santos, Sistema de Audiencia Interno.



**MINISTERIO PÚBLICO  
PROCURADURÍA GENERAL DE LA NACIÓN**

**Cuadro 12. NÚMERO DE SENTENCIA EN EL SISTEMA PENAL ACUSATORIO EN EL CUARTO DISTRITO JUDICIAL DE PANAMÁ, POR CIRCUITO JUDICIAL, SEGÚN TIPO DE FALLO DE LA SENTENCIA: DEL 1 AL 31 DE DICIEMBRE DE 2021. (P)**

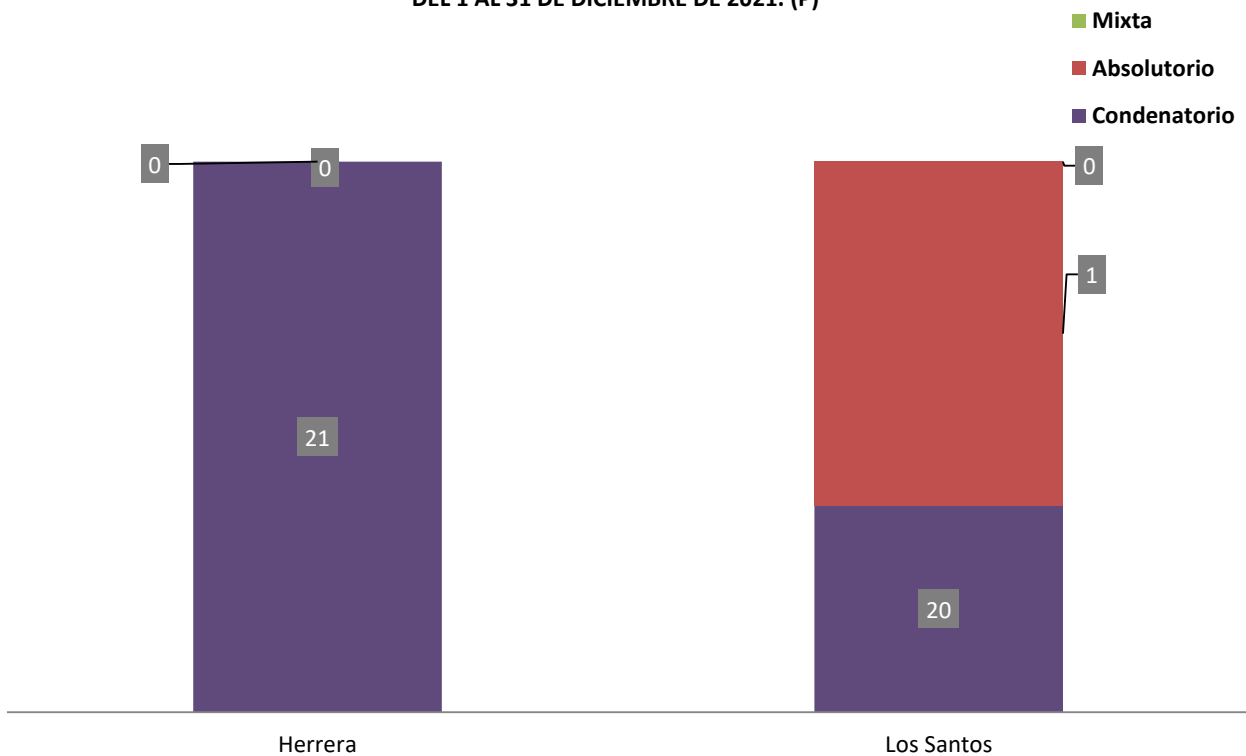
| Tipo de Fallo de La Sentencia (1) | Total...  |             | Circuito Judicial |            |
|-----------------------------------|-----------|-------------|-------------------|------------|
|                                   | Número    | Porcentaje  | Herrera           | Los Santos |
| <b>TOTAL...</b>                   | <b>42</b> | <b>100%</b> | <b>21</b>         | <b>21</b>  |
| Condenatorio                      | 41        | 98%         | 21                | 20         |
| Absolutorio                       | 1         | 2%          | -                 | 1          |
| Mixta                             | 0         | 0%          | -                 | -          |

(1) La información presentada en este cuadro corresponde a datos por carpeta.

(P) Cifras preliminares.

Fuente: Centro de Estadísticas, Ministerio Público Herrera y Los Santos, Sistema de Audiencia Interno.

**Gráfica 14. NÚMERO DE SENTENCIA EN EL SISTEMA PENAL ACUSATORIO EN EL CUARTO DISTRITO JUDICIAL DE PANAMÁ, POR CIRCUITO JUDICIAL, SEGÚN TIPO DE FALLO DE LA SENTENCIA; DEL 1 AL 31 DE DICIEMBRE DE 2021. (P)**



Fuente: Centro de Estadísticas, Ministerio Público Herrera y Los Santos, Sistema de Audiencia Interno.



MINISTERIO PÚBLICO  
 PROCURADURÍA GENERAL DE LA NACIÓN

**Cuadro 13. NÚMERO DE CAUSAS EGRESADAS EN EL SISTEMA PENAL ACUSATORIO EN EL CUARTO DISTRITO JUDICIAL DE PANAMÁ, POR CIRCUITO JUDICIAL, SEGÚN TIPOS DE SALIDAS: DEL 1 AL 31 DE DICIEMBRE DE 2021. (P)**

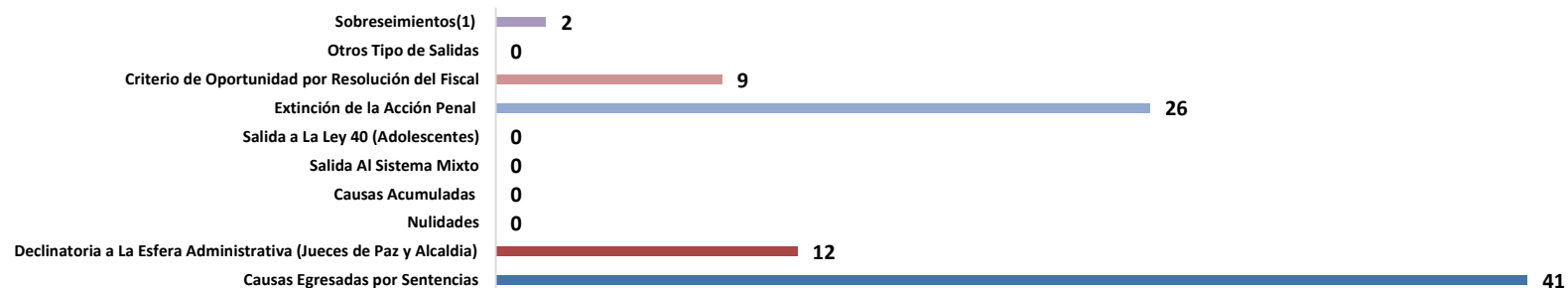
| Salidas definitivas  | Total...  |             | Circuito Judicial |            |
|--|-----------|-------------|-------------------|------------|
|  | Número    | Porcentaje  | Herrera           | Los Santos |
| <b>TOTAL...</b>  | <b>90</b> | <b>100%</b> | <b>44</b>         | <b>46</b>  |
| Causas Egresadas por Sentencias                                    | 41        | 46%         | 21                | 20         |
| Declinatoria a La Esfera Administrativa (Jueces de Paz y Alcaldía) | 12        | 13%         | 6                 | 6          |
| Nulidades  | 0         | 0%          | -                 | -          |
| Causas Acumuladas  | 0         | 0%          | -                 | -          |
| Salida Al Sistema Mixto  | 0         | 0%          | -                 | -          |
| Salida a La Ley 40 (Adolescentes)                                  | 0         | 0%          | -                 | -          |
| Extinción de la Acción Penal                                       | 26        | 29%         | 11                | 15         |
| Criterio de Oportunidad por Resolución del Fiscal                  | 9         | 10%         | 5                 | 4          |
| Otros Tipo de Salidas  | 0         | 0%          | -                 | -          |
| <u>Sobreseimientos(1)</u>  | <u>2</u>  | <u>2%</u>   | <u>1</u>          | <u>1</u>   |

(1) Del total de 2 Sobreseimientos 1 fue tomado mediante resolución Fiscal en la Provincia de Herrera y 1 en Los Santos.

(P) Cifras preliminares.

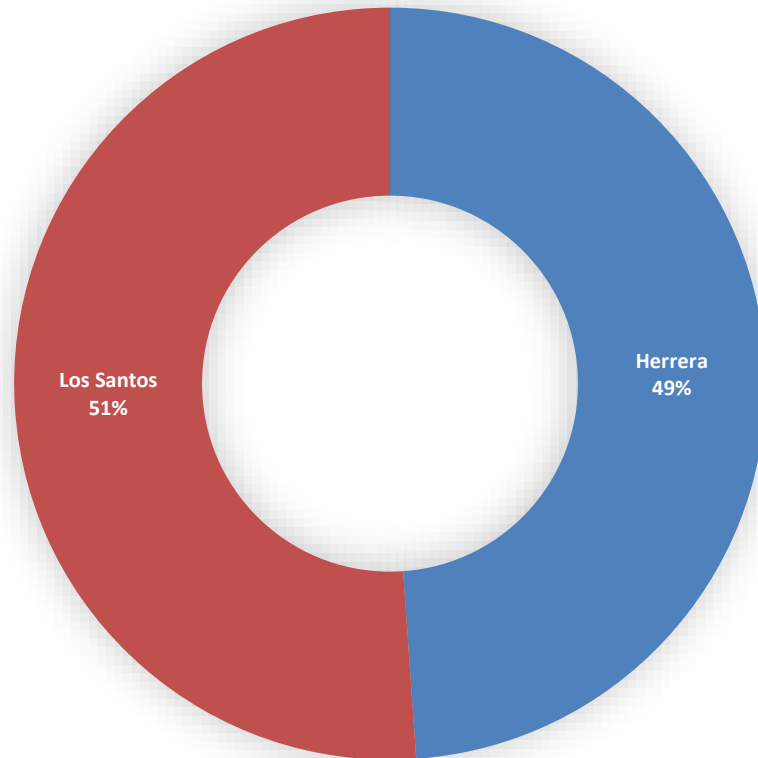
Fuente: Centro de Estadísticas, Ministerio Público de Panamá, Sistema de Audiencia Interno.

**Gráfica 15. NÚMERO DE CAUSAS EGRESADAS EN EL SISTEMA PENAL ACUSATORIO EN EL PRIMER DISTRITO JUDICIAL DE PANAMÁ, SEGÚN TIPOS DE SALIDAS: DEL 1 AL 31 DE DICIEMBRE DE 2021. (P)**



Fuente: Centro de Estadísticas, Ministerio Público de Panamá, Sistema de Audiencia Interno.

**Gráfica 16. DISTRIBUCIÓN PORCENTUAL DE CAUSAS EGRESADAS EN EL SISTEMA PENAL ACUSATORIO, DEL CUARTO DISTRITO JUDICIAL DE PANAMÁ, POR CIRCUITO JUDICIAL: DEL 1 AL 31 DE DICIEMBRE DE 2021. (P)**



Fuente: Centro de Estadísticas, Ministerio Público de Panamá, Sistema de Audiencia Interno.



MINISTERIO PÚBLICO  
PROCURADURÍA GENERAL DE LA NACIÓN

**Cuadro 14. NÚMERO DE CAUSAS SUSPENDIDAS EN EL SISTEMA PENAL ACUSATORIO EN EL CUARTO DISTRITO JUDICIAL DE PANAMÁ, POR CIRCUITO JUDICIAL, SEGÚN TIPOS DE SUSPENSIONES: DEL 1 AL 31 DE DICIEMBRE DE 2021. (P)**

| Tipos de Suspensiones                           | Total...   |             | Circuito Judicial |            |
|---|------------|-------------|-------------------|------------|
|   | Número     | Porcentaje  | Herrera           | Los Santos |
| <b>TOTAL...</b>                                 | <b>226</b> | <b>100%</b> | <b>99</b>         | <b>127</b> |
| Suspensión del Proceso Sujeto a Condiciones (1) | 38         | 17%         | 23                | 15         |
| Archivo Provisional                             | 181        | 80%         | 74                | 107        |
| Suspensión por Acuerdo de Conciliación          | 0          | 0%          | -                 | -          |
| Suspensión por Acuerdo de Mediación (2)         | 7          | 3%          | 2                 | 5          |

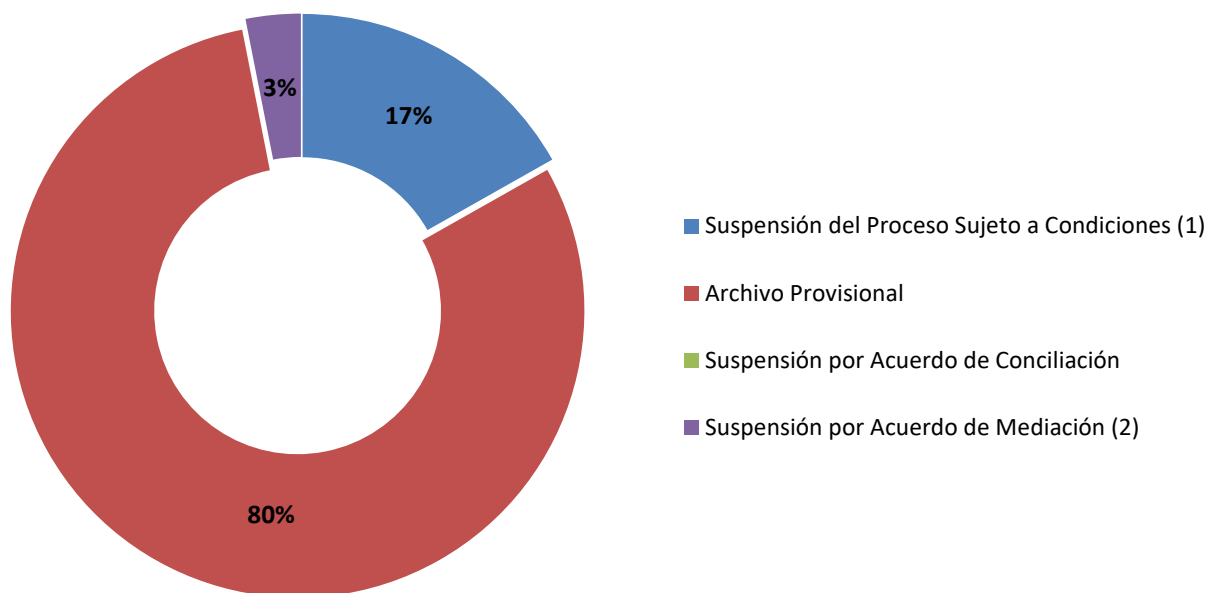
(1) Del total de 48 audiencias de suspensión del proceso sujeto a condiciones, 1 no fue admitida en la Provincia de Herrera y 9 en Los Santos.

(2) Del total de 16 audiencias de Validación de Acuerdo de Mediación, 3 no fueron admitidas en la Provincia de Herrera y 6 en Los Santos .

(P) Cifras preliminares.

Fuente: Centro de Estadísticas, Ministerio Público Herrera y Los Santos.

**Gráfica 17. DISTRIBUCIÓN PORCENTUAL DE LAS CAUSAS SUSPENDIDAS EN EL SISTEMA PENAL ACUSATORIO EN EL CUARTO DISTRITO JUDICIAL DE PANAMÁ, SEGÚN TIPOS DE SUSPENSIONES: DEL 1 AL 31 DE DICIEMBRE DE 2021. (P)**



Fuente: Centro de Estadísticas, Ministerio Público Herrera y Los Santos, Sistema de Audiencia Interno.

**Gráfica 18. NÚMERO DE CAUSAS SUSPENDIDAS DE EL SISTEMA PENAL ACUSATORIO EN EL CUARTO DISTRITO JUDICIAL DE PANAMÁ, POR CIRCUITO JUDICIAL, SEGÚN TIPOS DE SUSPENSIONES: DEL 1 AL 31 DE DICIEMBRE DE 2021. (P)**



Fuente: Centro de Estadísticas, Ministerio Público Herrera y Los Santos, Sistema de Audiencia Interno.



MINISTERIO PÚBLICO  
PROCURADURÍA GENERAL DE LA NACIÓN

Cuadro 15. NÚMERO DE PROCEDIMIENTOS ALTERNOS DE SOLUCIÓN DE CONFLICTO PENAL APLICADOS EN EL SISTEMA PENAL ACUSATORIO EN EL CUARTO DISTRITO JUDICIAL DE PANAMÁ, POR CIRCUITO JUDICIAL, SEGÚN TIPO DE MÉTODO ALTERNO: DEL 1 AL 31 DE DICIEMBRE DE 2021. (P)

| Tipo de Procedimientos Alternos de Solución de Conflicto (1) | Total...  |             | Circuito Judicial |            |
|--|-----------|-------------|-------------------|------------|
|  | Número    | Porcentaje  | Herrera           | Los Santos |
| <b>TOTAL...</b>  | <b>92</b> | <b>100%</b> | <b>50</b>         | <b>42</b>  |
| Acuerdo de Pena  | 28        | 30%         | 16                | 12         |
| Criterio de Oportunidad (2)                                  | 9         | 10%         | 5                 | 4          |
| Desistimiento  | 10        | 11%         | 4                 | 6          |
| Conciliación   | 0         | 0%          | -                 | -          |
| Mediación(3)   | 7         | 8%          | 2                 | 5          |
| Suspensión del Proceso Sujeto a Condiciones(4)               | 38        | 41%         | 23                | 15         |

(1) Los datos de Procedimientos alternos corresponden a cifras por personas.

(2) Del Total de 9 Criterios de oportunidad 5 fueron tomados mediante resolución Fiscal en la Provincia Herrera y 4 en Los Santos.

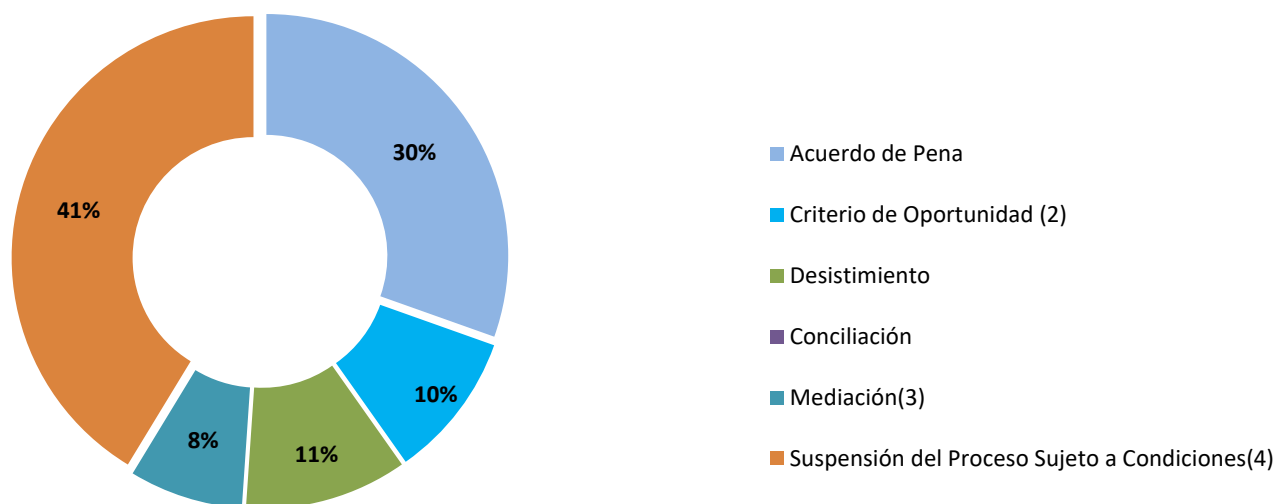
(3) Del total de 16 audiencias de Validación de Acuerdo de Mediación, 3 no fueron admitidas en la Provincia de Herrera y 6 en Los Santos .

(4) Del total de 48 audiencias de suspensión del proceso sujeto a condiciones, 1 no fue admitida en la Provincia de Herrera y 9 en Los Santos.

(P) Cifras preliminares.

Fuente: Centro de Estadísticas, Ministerio Público Herrera y Los Santos, Sistema de Audiencia Interno.

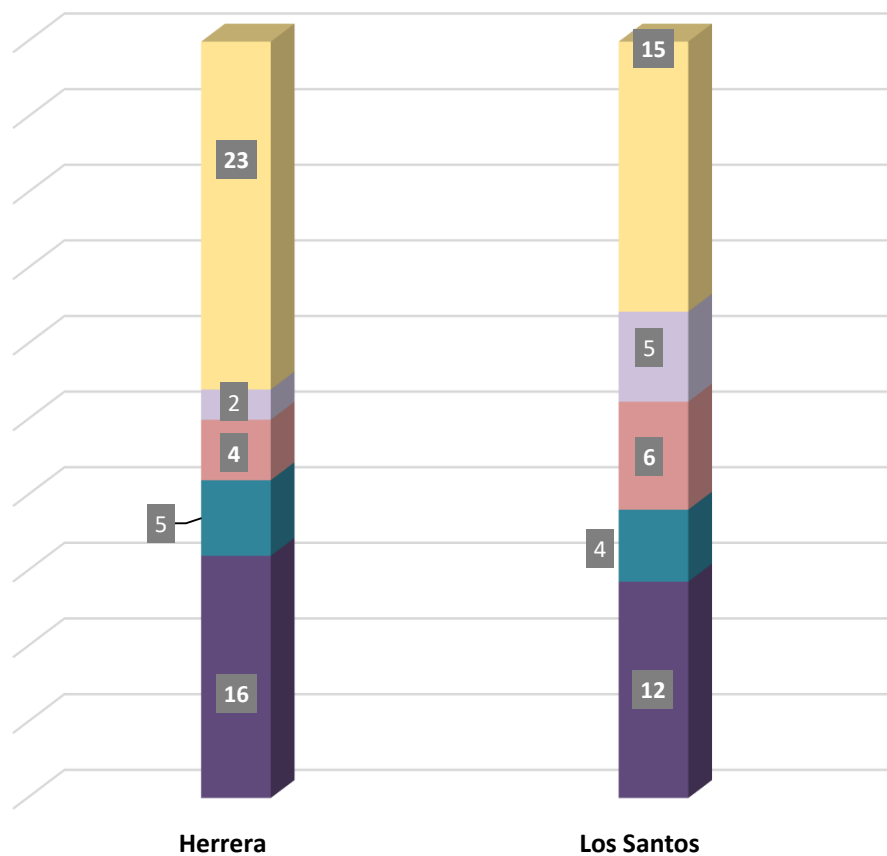
Gráfica 19. DISTRIBUCIÓN PORCENTUAL DE LOS PROCEDIMIENTOS ALTERNOS DE SOLUCIÓN DE CONFLICTO PENAL APLICADOS EN EL SISTEMA PENAL ACUSATORIO EN EL CUARTO DISTRITO JUDICIAL DE PANAMÁ, SEGÚN TIPO: DEL 1 AL 31 DE DICIEMBRE DE 2021. (P)



Fuente: Centro de Estadísticas, Ministerio Público Herrera y Los Santos; Sistema de Audiencia Interno.

**Gráfica 20. NÚMERO DE PROCEDIMIENTOS ALTERNOS DE SOLUCIÓN DE CONFLICTO PENAL APLICADOS EN EL SISTEMA PENAL ACUSATORIO EN EL CUARTO DISTRITO JUDICIAL DE PANAMÁ, POR CIRCUITO JUDICIAL, SEGÚN TIPO: DEL 1 AL 31 DE DICIEMBRE DE 2021. (P)**

- Suspensión del Proceso Sujeto a Condiciones(4)
- Mediación(3)
- Desistimiento
- Criterio de Oportunidad (2)
- Acuerdo de Pena



Fuente: Centro de Estadísticas, Ministerio Público Herrera y Los Santos; Sistema de Audiencia Interno.





MINISTERIO PÚBLICO  
PROCURADURÍA GENERAL DE LA NACIÓN

**Cuadro 16. NÚMERO DE SENTENCIAS DE EL SISTEMA PENAL ACUSATORIO EN EL CUARTO DISTRITO JUDICIAL DE PANAMÁ, POR CIRCUITO, SEGÚN DELITOS GENÉRICOS: DEL 1 AL 31 DE DICIEMBRE DE 2021. (P)**

| Delitos Genéricos   | Total...  |             | Circuito Judicial |            |
|---|-----------|-------------|-------------------|------------|
|   | Número    | Porcentaje  | Herrera           | Los Santos |
| <b>TOTAL...</b>   | <b>42</b> | <b>100%</b> | <b>21</b>         | <b>21</b>  |
| Título I - Delitos contra la Vida y la Integridad Personal                    | 4         | 10%         | 2                 | 2          |
| Título II - Delitos contra la Libertad  | 0         | 0%          | -                 | -          |
| Título III - Delitos contra la Libertad e Integridad Sexual                   | 4         | 10%         | 1                 | 3          |
| Título IV - Delitos contra el Honor de la Persona Natural                     | 0         | 0%          | -                 | -          |
| Título V - Delitos contra el Orden Jurídico Familiar y el Estado Civil        | 8         | 19%         | 4                 | 4          |
| Título VI - Delitos contra el Patrimonio Económico                            | 3         | 7%          | 2                 | 1          |
| Título VII - Delitos contra el Orden Económico                                | 1         | 2%          | 1                 | -          |
| Título VIII - Delitos contra la Seguridad Jurídica de los Medios Electrónicos | 0         | 0%          | -                 | -          |
| Título IX - Delitos contra la Seguridad Colectiva                             | 20        | 48%         | 11                | 9          |
| Título X - Delitos contra la Administración Pública                           | 0         | 0%          | -                 | -          |
| Título XI - Delitos contra la Fe Pública                                      | 0         | 0%          | -                 | -          |
| Título XII - Delitos contra la Administración de Justicia                     | 2         | 5%          | -                 | 2          |
| Título XIII - Delitos contra el Ambiente y el Ordenamiento Territorial        | 0         | 0%          | -                 | -          |
| Título XIV - Delitos contra la Personalidad Jurídica del Estado               | 0         | 0%          | -                 | -          |
| Título XV - Delitos contra la Humanidad                                       | 0         | 0%          | -                 | -          |

(P) Cifras preliminares.

Fuente: Centro de Estadísticas, Ministerio Público Herrera y Los Santos.



MINISTERIO PÚBLICO  
PROCURADURÍA GENERAL DE LA NACIÓN

**Cuadro 17. NÚMERO DE CAUSAS ARCHIVADAS PROVISIONALMENTE EN EL SISTEMA PENAL ACUSATORIO EN EL CUARTO DISTRITO JUDICIAL DE PANAMÁ, POR CIRCUITO JUDICIAL, SEGÚN DELITOS GENÉRICOS: DEL 1 AL 31 DE DICIEMBRE DE 2021. (P)**

| Delitos Genéricos   | Total...   |             | Circuito Judicial |            |
|---|------------|-------------|-------------------|------------|
|   | Número     | Porcentaje  | Herrera           | Los Santos |
| <b>TOTAL...</b>   | <b>181</b> | <b>100%</b> | <b>74</b>         | <b>107</b> |
| Título I - Delitos contra la Vida y la Integridad Personal                    | 24         | 13%         | 7                 | 17         |
| Título II - Delitos contra la Libertad  | 8          | 4%          | 4                 | 4          |
| Título III - Delitos contra la Libertad e Integridad Sexual                   | 2          | 1%          | 1                 | 1          |
| Título IV - Delitos contra el Honor de la Persona Natural                     | 1          | 1%          | 1                 | -          |
| Título V - Delitos contra el Orden Jurídico Familiar y el Estado Civil        | 26         | 14%         | 21                | 5          |
| Título VI - Delitos contra el Patrimonio Económico                            | 82         | 45%         | 23                | 59         |
| Título VII - Delitos contra el Orden Económico                                | 1          | 1%          | 1                 | -          |
| Título VIII - Delitos contra la Seguridad Jurídica de los Medios Electrónicos | 3          | 2%          | -                 | 3          |
| Título IX - Delitos contra la Seguridad Colectiva                             | 17         | 9%          | 7                 | 10         |
| Título X - Delitos contra la Administración Pública                           | 1          | 1%          | -                 | 1          |
| Título XI - Delitos contra la Fe Pública                                      | 5          | 3%          | 3                 | 2          |
| Título XII - Delitos contra la Administración de Justicia                     | 5          | 3%          | 1                 | 4          |
| Título XIII - Delitos contra el Ambiente y el Ordenamiento Territorial        | 6          | 3%          | 5                 | 1          |
| Título XIV - Delitos contra la Personalidad Jurídica del Estado               | 0          | 0%          | -                 | -          |
| Título XV - Delitos contra la Humanidad                                       | 0          | 0%          | -                 | -          |

(P) Cifras preliminares.

Fuente: Centro de Estadísticas, Ministerio Público Herrera y Los Santos.



MINISTERIO PÚBLICO  
PROCURADURÍA GENERAL DE LA NACIÓN

**Cuadro 18. NÚMERO DE PROCEDIMIENTOS ALTERNOS DE SOLUCIÓN DE CONFLICTO PENAL APLICADOS EN EL SISTEMA PENAL ACUSATORIO EN EL CUARTO DISTRITO JUDICIAL DE PANAMÁ, POR CIRCUITO JUDICIAL, SEGÚN DELITOS GENÉRICOS: DEL 1 AL 31 DE DICIEMBRE DE 2021. (P)**

| Delitos Genéricos   | TOTAL...  |             | Circuito Judicial |            |
|---|-----------|-------------|-------------------|------------|
|   | Número    | Porcentaje  | Herrera           | Los Santos |
| <b>TOTAL...</b>   | <b>92</b> | <b>100%</b> | <b>50</b>         | <b>42</b>  |
| Título I - Delitos contra la Vida y la Integridad Personal                    | 13        | 14%         | 5                 | 8          |
| Título II - Delitos contra la Libertad  | 0         | 0%          | -                 | -          |
| Título III - Delitos contra la Libertad e Integridad Sexual                   | 6         | 7%          | 3                 | 3          |
| Título IV - Delitos contra el Honor de la Persona Natural                     | 1         | 1%          | -                 | 1          |
| Título V - Delitos contra el Orden Jurídico Familiar y el Estado Civil        | 25        | 27%         | 14                | 11         |
| Título VI - Delitos contra el Patrimonio Económico                            | 12        | 13%         | 7                 | 5          |
| Título VII - Delitos contra el Orden Económico                                | 5         | 5%          | 4                 | 1          |
| Título VIII - Delitos contra la Seguridad Jurídica de los Medios Electrónicos | 1         | 1%          | -                 | 1          |
| Título IX - Delitos contra la Seguridad Colectiva                             | 27        | 29%         | 17                | 10         |
| Título X - Delitos contra la Administración Pública                           | 0         | 0%          | -                 | -          |
| Título XI - Delitos contra la Fe Pública                                      | 0         | 0%          | -                 | -          |
| Título XII - Delitos contra la Administración de Justicia                     | 2         | 2%          | -                 | 2          |
| Título XIII - Delitos contra el Ambiente y el Ordenamiento Territorial        | 0         | 0%          | -                 | -          |
| Título XIV - Delitos contra la Personalidad Jurídica del Estado               | 0         | 0%          | -                 | -          |
| Título XV - Delitos contra la Humanidad                                       | 0         | 0%          | -                 | -          |

(P) Cifras preliminares.

Fuente: Centro de Estadísticas, Ministerio Público Herrera y Los Santos, Sistema de Audiencia Interno.