



**MINISTERIO PÚBLICO**  
**PROCURADURÍA GENERAL DE LA NACIÓN**  
**UNIDAD DE PROTECCIÓN A VÍCTIMAS, TESTIGOS, PERITOS Y DEMÁS INTERVINIENTES**  
**Cuadro 1. NÚMERO DE PERSONAS ATENDIDAS EN LOS PROCESOS PENALES, POR SEXO Y RANGO EDAD SEGÚN TIPO DE DELITOS GENÉRICOS:**  
**DEL 1 DE ENERO AL 31 DICIEMBRE DEL 2021 (P)**

Delitos Genéricos	Total (2)	Sexo y Rango Edad													Sin Datos (1)
		Femenino						Masculino							
		0-9 años	10-17 años	18-29 años	30-49 años	50 años y Más	Sin Datos (1)	0-9 años	10-17 años	18-29 años	30-49 años	50 años y Más	Sin Datos (1)		
<b>Total...</b>	<b>26,508</b>	<b>2,388</b>	<b>6,229</b>	<b>3,816</b>	<b>4,904</b>	<b>1,823</b>	<b>716</b>	<b>1,696</b>	<b>1,997</b>	<b>529</b>	<b>1,004</b>	<b>838</b>	<b>451</b>	<b>117</b>	
Delitos Contra la Vida y la Integridad Personal	<b>2,808</b>	75	213	719	958	322	55	57	85	93	123	49	41	18	
Delitos Contra la Libertad	<b>227</b>	11	85	28	33	11	4	8	11	7	12	14	3	0	
Delitos Contra la Libertad e Integridad Sexual	<b>6,335</b>	775	3,678	663	323	63	174	204	280	37	56	10	32	40	
Delitos Contra el Honor de la Persona Natural	<b>230</b>	0	0	6	14	10	1	33	64	6	30	42	24	0	
Delitos Contra el Orden Jurídico Familiar y el Estado Civil	<b>16,064</b>	1,512	2,202	2,287	3,440	1,363	438	1,381	1,525	273	641	664	304	34	
Delitos Contra el Patrimonio Económico	<b>456</b>	9	21	58	79	31	20	7	21	60	82	39	22	7	
Delitos Contra el Orden Económico	<b>13</b>	0	1	2	2	1	0	0	0	0	4	2	1	0	
Delitos Contra la Seguridad Jurídica de los Medios Electrónicos	<b>8</b>	0	2	1	3	0	1	0	0	0	1	0	0	0	
Delitos Contra la Seguridad Colectiva	<b>69</b>	0	3	8	6	3	3	1	2	10	18	0	5	10	
Delitos Contra la Administración Pública	<b>28</b>	1	1	3	1	2	1	0	5	4	5	2	3	0	
Delitos Contra la Fe Pública	<b>27</b>	0	1	0	3	5	3	0	0	0	1	7	6	1	
Delitos Contra la Administración de Justicia	<b>83</b>	3	11	19	22	10	3	5	3	1	3	0	3	0	
Delitos Contra el Ambiente y el Ordenamiento Territorial	<b>7</b>	0	0	0	3	1	1	0	0	0	1	1	0	0	
Delitos Contra la Personalidad Jurídica del Estado	<b>0</b>	0	0	0	0	0	0	0	0	0	0	0	0	0	
Delitos Contra la Humanidad	<b>131</b>	2	9	21	10	0	11	0	0	37	27	7	6	1	
Sin Datos (1)	<b>22</b>	0	2	1	7	1	1	0	1	1	0	1	1	6	

Nota (P): Esta información corresponde a datos preliminares.

(1) Los sin datos corresponden a información que al cierre del informe no contamos con el delito o la edad o el sexo específico de la víctima.

(2) Referente a las personas atendidas en la fase de Juicio oral; esta información la puede ubicar el cuadro 8 y 9 de forma específica.

Fuente: Unidad de Protección a Víctimas, Testigos, Peritos y Demás Intervinientes a Nivel Nacional.



**MINISTERIO PÚBLICO**  
**PROCURADURÍA GENERAL DE LA NACIÓN**  
**UNIDAD DE PROTECCIÓN A VÍCTIMAS, TESTIGOS, PERITOS Y DEMÁS INTERVINIENTES**  
**Cuadro 2. NÚMERO DE PERSONAS ATENDIDAS EN LOS PROCESOS PENALES, POR ÁREA GEOGRÁFICA SEGÚN TIPO DE DELITO GENÉRICO:**  
**DEL 1 DE ENERO AL 31 DICIEMBRE DEL 2021 (P)**

Delitos Genéricos	Total (2)	Área Geográfica										
		Panamá	San Miguelito	Panamá Oeste	Colón	Darién	Coclé	Veraguas	Herrera	Los Santos	Chiriquí	Bocas Del Toro
<b>Total...</b>	<b><u>26,508</u></b>	<b><u>7,906</u></b>	<b><u>2,182</u></b>	<b><u>4,004</u></b>	<b><u>1,383</u></b>	<b><u>1,352</u></b>	<b><u>1,955</u></b>	<b><u>1,276</u></b>	<b><u>1,014</u></b>	<b><u>1,186</u></b>	<b><u>2,172</u></b>	<b><u>2,078</u></b>
Delitos Contra la Vida y la Integridad Personal	<u>2,808</u>	860	322	611	98	50	127	75	95	152	115	303
Delitos Contra la Libertad	<u>227</u>	26	11	21	1	5	24	7	29	17	59	27
Delitos Contra la Libertad e Integridad Sexual	<u>6,335</u>	1,468	264	953	498	491	576	304	228	199	743	611
Delitos Contra el Honor de la Persona Natural	<u>230</u>	194	2	3	1	1	2	1	1	1	24	0
Delitos Contra el Orden Jurídico Familiar y el Estado Civil	<u>16,064</u>	5,214	1,544	2,343	738	737	1,170	868	584	768	1,176	922
Delitos Contra el Patrimonio Económico	<u>456</u>	45	18	42	16	24	39	20	34	39	29	150
Delitos Contra el Orden Económico	<u>13</u>	1	3	4	2	0	0	0	3	0	0	0
Delitos Contra la Seguridad Jurídica de los Medios Electrónicos	<u>8</u>	1	1	1	0	0	0	0	0	2	0	3
Delitos Contra la Seguridad Colectiva	<u>69</u>	6	7	0	24	2	3	0	3	0	2	22
Delitos Contra la Administración Pública	<u>28</u>	1	0	3	0	0	1	0	2	2	4	15
Delitos Contra la Fe Pública	<u>27</u>	5	1	1	0	1	1	0	13	0	0	5
Delitos Contra la Administración de Justicia	<u>83</u>	17	7	22	0	0	7	1	8	5	7	9
Delitos Contra el Ambiente y el Ordenamiento Territorial	<u>7</u>	4	0	0	0	0	1	0	0	1	0	1
Delitos Contra la Personalidad Jurídica del Estado	<u>0</u>	0	0	0	0	0	0	0	0	0	0	0
Delitos Contra la Humanidad	<u>131</u>	58	2	0	5	33	0	0	12	0	11	10
Sin Datos (1)	<u>22</u>	6	0	0	0	8	4	0	2	0	2	0

Nota (P): Esta información corresponde a datos preliminares.

(1) Los sin datos corresponden a información que al cierre del informe no contamos con el delito.

(2) Referente a las personas atendidas en la fase de Juicio oral; esta información la puede ubicar el cuadro 8 y 9 de forma específica.

Fuente: Unidad de Protección a Víctimas, Testigos, Peritos y Demás Intervinientes a Nivel Nacional.



**MINISTERIO PÚBLICO**  
**PROCURADURÍA GENERAL DE LA NACIÓN**  
**UNIDAD DE PROTECCIÓN A VÍCTIMAS, TESTIGOS, PERITOS Y DEMÁS INTERVINIENTES**  
**Cuadro 3. NÚMERO DE PERSONAS ATENDIDAS EN LOS PROCESOS PENALES, POR ÁREA GEOGRÁFICA SEGÚN GÉNERO:**  
**DEL 1 DE ENERO AL 31 DICIEMBRE DEL 2021 (P)**

Sexo	Total	Área Geográfica (2)										
		Panamá	San Miguelito	Panamá Oeste	Colón	Darién	Coclé	Veraguas	Herrera	Los Santos	Chiriquí	Bocas Del Toro
<b>Total...</b>	<b><u>26,508</u></b>	<b><u>7,906</u></b>	<b><u>2,182</u></b>	<b><u>4,004</u></b>	<b><u>1,383</u></b>	<b><u>1,352</u></b>	<b><u>1,955</u></b>	<b><u>1,276</u></b>	<b><u>1,014</u></b>	<b><u>1,186</u></b>	<b><u>2,172</u></b>	<b><u>2,078</u></b>
Masculino	<b><u>6,515</u></b>	2,034	569	872	359	250	438	337	245	297	612	502
Femenino	<b><u>19,876</u></b>	5,854	1,609	3,122	1,022	1,097	1,514	937	769	888	1,558	1,506
Sin Datos (1)	<b><u>117</u></b>	18	4	10	2	5	3	2	0	1	2	70

Nota(P): Esta información corresponde a datos preliminares.

(1) Los sin datos corresponden a información que el momento no contamos con el sexo específico de la víctima.

(2) Referente a las personas atendidas en la fase de Juicio oral; esta información la puede ubicar el cuadro 8 y 9 de forma específica.

Fuente: Unidad de Protección a Víctimas, Testigos, Peritos y Demás Intervinientes a Nivel Nacional.

**Gráfico 1. DISTRIBUCIÓN PORCENTUAL DE NÚMEROS DE PERSONAS ATENDIDAS EN LA UNIDAD DE PROTECCIÓN A VÍCTIMAS, TESTIGOS, PERITOS Y DEMÁS INTERVINIENTES DE LOS PROCESOS PENALES, A NIVEL NACIONAL, POR SEXO:**  
**DEL 1 DE ENERO AL 31 DICIEMBRE DEL 2021 (P)**



Fuente: Unidad de Protección a Víctimas, Testigos, Peritos y Demás Intervinientes a Nivel Nacional.



**MINISTERIO PÚBLICO**  
**PROCURADURÍA GENERAL DE LA NACIÓN**  
**UNIDAD DE PROTECCIÓN A VÍCTIMAS, TESTIGOS, PERITOS Y DEMÁS INTERVINIENTES**  
**Cuadro 4. NÚMERO DE ATENCIONES EN LOS PROCESOS PENALES, POR ÁREA GEOGRÁFICA, SEGÚN TIPOS DE SERVICIOS BRINDADOS:**  
**DEL 1 DE ENERO AL 31 DICIEMBRE DEL 2021 (P)**

Tipos de Servicios Brindados (1)	Total (3)	Área Geográfica (2)										
		Panamá	San Miguelito	Panamá Oeste	Colón	Darién	Coclé	Veraguas	Herrera	Los Santos	Chiriquí	Bocas Del Toro
<b>Total...</b>	<b>32,614</b>	<b>9,094</b>	<b>2,644</b>	<b>4,350</b>	<b>1,644</b>	<b>1,580</b>	<b>2,945</b>	<b>1,513</b>	<b>1,655</b>	<b>1,515</b>	<b>2,272</b>	<b>3,402</b>
Servicio Psicológica	21,442	7,110	1,959	3,479	1,063	664	1,487	773	574	794	1,735	1,804
Servicio de Trabajo Social	7,642	1,264	639	731	429	915	1,165	554	761	303	528	353
Servicio Legal	3,530	720	46	140	152	1	293	186	320	418	9	1,245

Nota(P): Esta información corresponde a datos preliminares.

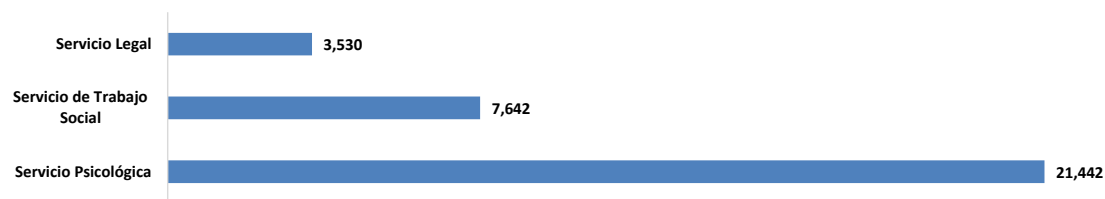
(1) Cabe mencionar que a una víctima se le pueden brindar más de una atención.

(2) Referente a las personas atendidas en la fase de Juicio oral; esta información la puede ubicar el cuadro 8 y 9 de forma específica.

(3) Los sin datos corresponden a información que el momento no contamos con el sexo específico de la víctima.

Fuente: Unidad de Protección a Víctimas, Testigos, Peritos y Demás Intervinientes a Nivel Nacional.

Gráfico 2. CANTIDAD DE ATENCIONES REALIZADAS DE LA UNIDAD DE PROTECCIÓN A VÍCTIMAS, TESTIGOS, PERITOS Y DEMÁS INTERVINIENTES  
EN LOS PROCESOS PENALES, POR ÁREA GEOGRÁFICA, TIPOS DE SERVICIOS BRINDADOS:  
DEL 1 DE ENERO AL 31 DICIEMBRE DEL 2021 (P)



Fuente: Unidad de Protección a Víctimas, Testigos, Peritos y Demás Intervinientes a Nivel Nacional.



**MINISTERIO PÚBLICO**  
**PROCURADURÍA GENERAL DE LA NACIÓN**  
**UNIDAD DE PROTECCIÓN A VÍCTIMAS, TESTIGOS, PERITOS Y DEMÁS INTERVINIENTES**  
**Cuadro 5. NÚMERO DE PERSONAS ATENDIDAS EN LOS PROCESOS PENALES; POR ÁREA GEOGRÁFICA, SEGÚN TIPO DE RELACIÓN CON LA VÍCTIMA:**  
**DEL 1 DE ENERO AL 31 DICIEMBRE DEL 2021 (P)**

Relación con la Víctima	Total (2)	Área Geográfica (2)										
		Panamá	San Miguelito	Panamá Oeste	Colón	Darién	Coclé	Veraguas	Herrera	Los Santos	Chiriquí	Bocas Del Toro
<b>Total...</b>	<b><u>26,543</u></b>	<b><u>7,906</u></b>	<b><u>2,190</u></b>	<b><u>4,005</u></b>	<b><u>1,381</u></b>	<b><u>1,353</u></b>	<b><u>1,955</u></b>	<b><u>1,276</u></b>	<b><u>1,013</u></b>	<b><u>1,186</u></b>	<b><u>2,172</u></b>	<b><u>2,106</u></b>
Conocidos	<b><u>5,333</u></b>	1,748	556	1,002	217	348	281	72	231	278	262	338
Familiares	<b><u>14,276</u></b>	4,304	1,264	1,943	817	565	1,181	876	573	686	1,231	836
Ninguna	<b><u>5,127</u></b>	1,735	363	599	247	282	277	198	122	95	277	932
Por Determinar (1)	<b><u>1,807</u></b>	119	7	461	100	158	216	130	87	127	402	0

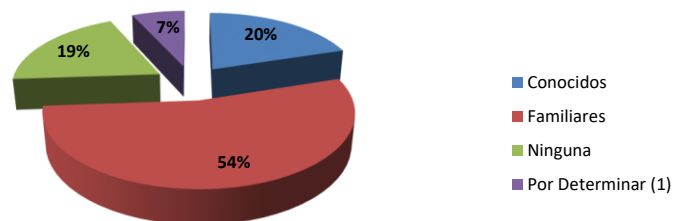
Nota(P): Esta información corresponde a datos preliminares.

(1) Los sin datos corresponden aquellas personas con la que no se cuenta con la relación específica de la víctima.

(2) Referente a las personas atendidas en la fase de Juicio oral; esta información la puede ubicar el cuadro 8 y 9 de forma específica.

Fuente: Unidad de Protección a Víctimas, Testigos, Peritos y Demás Intervinientes a Nivel Nacional.

Gráfico 3. DISTRIBUCIÓN PORCENTUAL DE NÚMERO DE ATENCIONES EN LOS PROCESOS PENALES; A NIVEL NACIONAL,  
 POR ÁREA GEOGRÁFICA SEGÚN TIPO DE RELACIÓN CON LA VÍCTIMA:  
 DEL 1 DE ENERO AL 31 DICIEMBRE DEL 2021 (P)



Fuente: Unidad de Protección a Víctimas, Testigos, Peritos y Demás Intervinientes a Nivel Nacional.

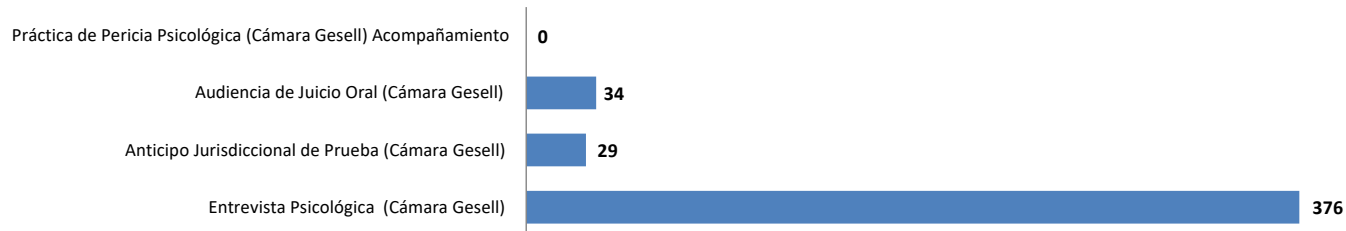


**MINISTERIO PÚBLICO**  
**PROCURADURÍA GENERAL DE LA NACIÓN**  
**UNIDAD DE PROTECCIÓN A VÍCTIMAS, TESTIGOS, PERITOS Y DEMÁS INTERVINIENTES**  
**Cuadro 6. NÚMERO DE ATENCIONES EN CÁMARA GESELL REALIZADAS EN LOS PROCESOS PENALES, POR ÁREA GEOGRÁFICA SEGÚN, TIPOS DE SERVICIOS BRINDADOS:**  
**DEL 1 DE ENERO AL 31 DICIEMBRE DEL 2021 (P)**

Tipos de Servicios Brindados	Área Geográfica						
	Total	Panamá	Panamá Oeste	Herrera	Los Santos	Chiriquí	Bocas Del Toro
<b>Total...</b>	<b>439</b>	<b>162</b>	<b>152</b>	<b>31</b>	<b>18</b>	<b>31</b>	<b>45</b>
Entrevista Psicológica (Cámara Gesell)	376	153	119	30	17	18	39
Anticipo Jurisdiccional de Prueba (Cámara Gesell)	29	8	5	1	1	9	5
Audiencia de Juicio Oral (Cámara Gesell)	34	1	28	0	0	4	1
Práctica de Pericia Psicológica (Cámara Gesell) Acompañamiento	0	0	0	0	0	0	0

Fuente: Unidad de Protección a Víctimas, Testigos, Peritos y Demás Intervinientes a Nivel Nacional.

**Gráfico 4. NÚMERO DE ATENCIONES DE CÁMARA DE GESELL REALIZADAS DE LOS PROCESOS PENALES A NIVEL NACIONAL, POR TIPO DE SERVICIO:**  
**DEL 1 DE ENERO AL 31 DICIEMBRE DEL 2021 (P)**



Fuente: Unidad de Protección a Víctimas, Testigos, Peritos y Demás Intervinientes a Nivel Nacional.



MINISTERIO PÚBLICO

PROCURADURÍA GENERAL DE LA NACIÓN

UNIDAD DE PROTECCIÓN A VÍCTIMAS, TESTIGOS, PERITOS Y DEMÁS INTERVINIENTES

Cuadro 7. NÚMERO DE ATENCIONES DE CÁMARA GESELL REALIZADAS, EN LOS PROCESOS PENALES, POR SEXO Y RANGO EDAD SEGÚN TIPO DE DELITOS GENÉRICOS:  
DEL 1 DE ENERO AL 31 DICIEMBRE DEL 2021 (P)

Delitos Genéricos	Total	Sexo y Rango Edad											
		Femenino						Masculino					
		0 -9 años	10 -17 años	18 -29 años	30 - 49 años	50 años y Más	Sin Datos (1)	0 -9 años	10 -17 años	18 -29 años	30 - 49 años	50 años y Más	Sin Datos (1)
<b>Total...</b>	<b>438</b>	<b>162</b>	<b>135</b>	<b>9</b>	<b>7</b>	<b>1</b>	<b>30</b>	<b>52</b>	<b>25</b>	<b>0</b>	<b>0</b>	<b>1</b>	<b>16</b>
Delitos Contra la Vida y la Integridad Personal	14	6	1	0	2	0	0	2	2	0	0	1	0
Delitos Contra la Libertad	2	1	1	0	0	0	0	0	0	0	0	0	0
Delitos Contra la Libertad e Integridad Sexual	337	136	122	4	1	1	20	34	12	0	0	0	7
Delitos Contra el Honor de la Persona Natural	2	2	0	0	0	0	0	0	0	0	0	0	0
Delitos Contra el Orden Jurídico Familiar y el Estado Civil	72	17	10	2	3	0	8	16	10	0	0	0	6
Delitos Contra el Patrimonio Económico	3	0	1	0	1	0	0	0	1	0	0	0	0
Delitos Contra el Orden Económico	0	0	0	0	0	0	0	0	0	0	0	0	0
Delitos Contra la Seguridad Jurídica de los Medios Electrónicos	0	0	0	0	0	0	0	0	0	0	0	0	0
Delitos Contra la Seguridad Colectiva	0	0	0	0	0	0	0	0	0	0	0	0	0
Delitos Contra la Administración Pública	0	0	0	0	0	0	0	0	0	0	0	0	0
Delitos Contra la Fe Pública	0	0	0	0	0	0	0	0	0	0	0	0	0
Delitos Contra la Administración de Justicia	0	0	0	0	0	0	0	0	0	0	0	0	0
Delitos Contra el Ambiente y el Ordenamiento Territorial	0	0	0	0	0	0	0	0	0	0	0	0	0
Delitos Contra la Personalidad Jurídica del Estado	0	0	0	0	0	0	0	0	0	0	0	0	0
Delitos Contra la Humanidad	8	0	0	3	0	0	2	0	0	0	0	0	3
Sin Datos (1)	0	0	0	0	0	0	0	0	0	0	0	0	0

Nota(P): Esta información corresponde a datos preliminares.

1 Los datos sin definir corresponden aquellos donde no se cuenta con el delito genérico.

Fuente: Unidad de Protección a Víctimas, Testigos, Peritos y Demás Intervinientes a Nivel Nacional.



**MINISTERIO PÚBLICO**  
**PROCURADURÍA GENERAL DE LA NACIÓN**  
**UNIDAD DE PROTECCIÓN A VÍCTIMAS, TESTIGOS, PERITOS Y DEMÁS INTERVINIENTES**  
**Cuadro 8. NÚMERO DE ATENCIONES EN FASE DE AUDIENCIAS DE JUICIO ORAL, POR ÁREA GEOGRÁFICA, SEGÚN TIPOS DE SERVICIOS BRINDADOS:**  
**DEL 1 DE ENERO AL 31 DICIEMBRE DEL 2021 (P)**

Tipos de Servicios Brindados	Total	Área Geográfica										
		Panamá	San Miguelito	Panamá Oeste	Colón	Darién	Coclé	Veraguas	Herrera	Los Santos	Chiriquí	Bocas Del Toro
<b>Total...</b>	<b><u>13,123</u></b>	<b><u>2,946</u></b>	<b><u>2,056</u></b>	<b><u>2,427</u></b>	<b><u>2,301</u></b>	<b><u>472</u></b>	<b><u>942</u></b>	<b><u>32</u></b>	<b><u>182</u></b>	<b><u>1,026</u></b>	<b><u>248</u></b>	<b><u>491</u></b>
Servicio Psicológica	<b><u>1,471</u></b>	206	597	278	1	16	295	5	0	17	56	0
Servicio de Trabajo Social	<b><u>11,628</u></b>	2740	1459	2149	2287	456	647	27	182	1009	181	491
Servicio Legal	<b><u>24</u></b>	0	0	0	13	0	0	0	0	0	11	0

Nota(P): Esta información corresponde a datos preliminares.

(1) Cabe mencionar que a una víctima se le pueden brindar más de una atención.

(2) Referente a las personas atendidas en la fase de Juicio oral; esta información la puede ubicar el cuadro 8 y 9 de forma específica.

(3) Los sin datos corresponden a información que el momento no contamos con el sexo específico de la víctima.

Gráfico 5. NÚMERO DE ATENCIONES EN FASE DE AUDIENCIAS DE JUICIO ORAL, EN DE LA UNIDAD DE PROTECCIÓN A VÍCTIMAS, TESTIGOS, PERITOS Y DEMÁS INTERVINIENTES EN LOS PROCESOS PENALES, POR TIPO DE SERVICIO BRINDADA: DEL 1 DE ENERO AL 31 DICIEMBRE DEL 2021 (P)



Fuente: Unidad de Protección a Víctimas, Testigos, Peritos y Demás Intervinientes a Nivel Nacional.





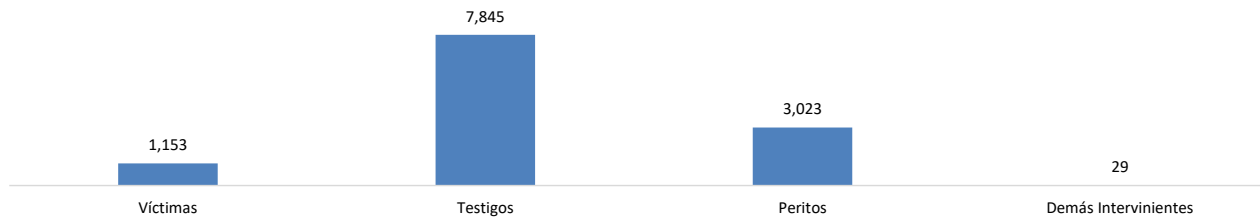
MINISTERIO PÚBLICO  
PROCURADURÍA GENERAL DE LA NACIÓN  
UNIDAD DE PROTECCIÓN A VÍCTIMAS, TESTIGOS, PERITOS Y DEMÁS INTERVINIENTES  
Cuadro 9. NÚMERO DE ATENCIONES EN FASE DE AUDIENCIAS DE JUICIO ORAL, POR ÁREA GEOGRÁFICA, SEGÚN TIPO DE USUARIO:  
DEL 1 DE ENERO AL 31 DICIEMBRE DEL 2021 (P)

Tipo de Usuario	Total (2)	Área Geográfica										
		Panamá	San Miguelito	Panamá Oeste	Colón	Darién	Coclé	Veraguas	Herrera	Los Santos	Chiriquí	Bocas Del Toro
Total...	<u>12,050</u>	<u>2,011</u>	<u>1,470</u>	<u>2,427</u>	<u>2,301</u>	<u>455</u>	<u>942</u>	<u>30</u>	<u>182</u>	<u>1,026</u>	<u>743</u>	<u>463</u>
Víctimas	<u>1,153</u>	124	281	239	87	43	111	6	21	116	60	65
Testigos	<u>7,845</u>	1379	828	1560	1536	325	628	12	136	631	534	276
Peritos	<u>3,023</u>	507	360	628	660	87	202	12	25	279	149	114
Demás Intervinientes	<u>29</u>	1	1	0	18	0	1	0	0	0	0	8

Nota(P): Esta información corresponde a datos preliminares.

Fuente: Unidad de Protección a Víctimas, Testigos, Peritos y Demás Intervinientes a Nivel Nacional.

Gráfico 6. NÚMERO DE ATENCIONES EN LAS AUDIENCIAS DE JUICIO ORAL, EN DE LA UNIDAD DE PROTECCIÓN A VÍCTIMAS, TESTIGOS, PERITOS Y DEMÁS INTERVINIENTES EN LOS PROCESOS PENALES, POR ÁREA GEOGRÁFICA, SEGÚN TIPOS DE USUARIO:  
DEL 1 DE ENERO AL 31 DICIEMBRE DEL 2021 (P)



Fuente: Unidad de Protección a Víctimas, Testigos, Peritos y Demás Intervinientes a Nivel Nacional.