



**MINISTERIO PÚBLICO  
PROCURADURÍA GENERAL DE LA NACIÓN  
OFICINA DEL CONSEJO DISCIPLINARIO**

**Cuadro 1. MOVIMIENTOS DE EXPEDIENTES: DEL 1 DE ENERO AL 31 DE DICIEMBRE DE 2021.**

Movimientos de Expedientes	Total	%
Pendiente al 31 de Diciembre 2020 (a)	13	..
Ingreso	150	..
Egreso	144	88%
En Trámite (1)	19	12%

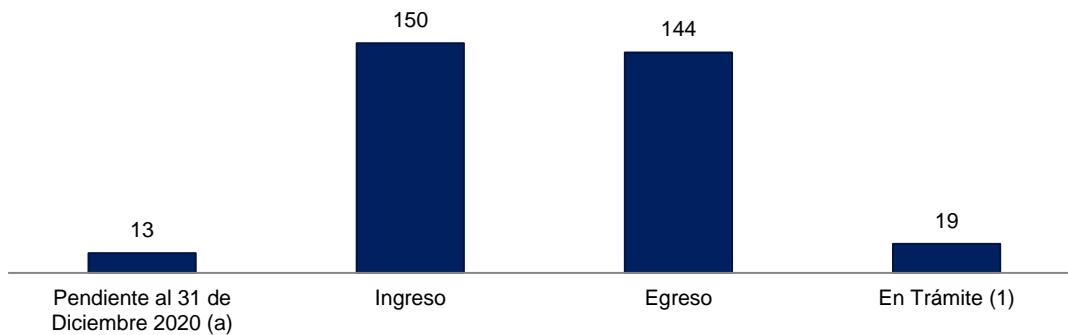
(a) Son expedientes que quedaron en proceso de investigación al 31 de diciembre del 2020.

(1) Son expedientes que se encuentran en proceso de investigación según los términos.

.. Dato no aplica al grupo.

Fuente: Ministerio Público, Oficina del Consejo Disciplinario.

**Gráfica 1. MOVIMIENTOS DE EXPEDIENTES:  
DEL 1 DE ENERO AL 31 DE DICIEMBRE DE 2021.**



Fuente: Ministerio Público, Oficina del Consejo Disciplinario.



**MINISTERIO PÚBLICO  
PROCURADURÍA GENERAL DE LA NACIÓN  
OFICINA DEL CONSEJO DISCIPLINARIO**

**Cuadro 2. TIPOS DE SALIDAS: DEL 1 DE ENERO AL 31 DE DICIEMBRE DE 2021.**

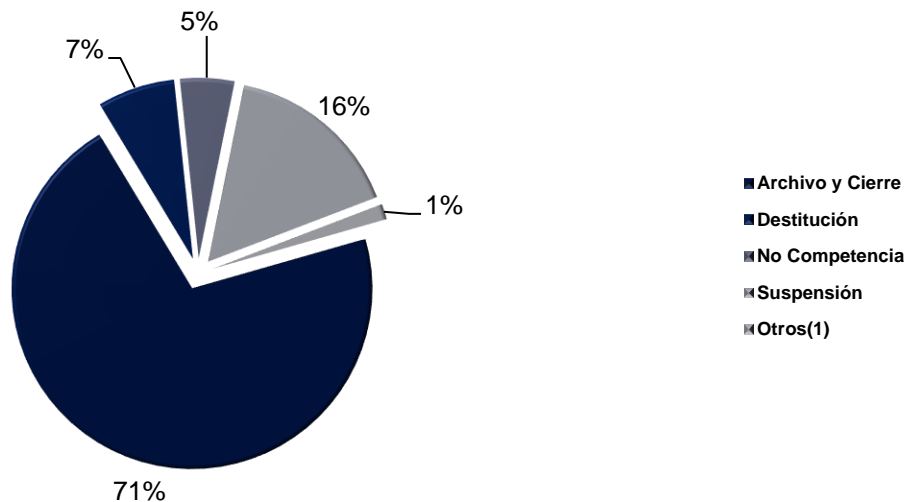
Tipos de Salidas	Número	%
<b>TOTAL</b>	<b>144</b>	<b>100%</b>
Archivo y Cierre	102	71%
Destitución	10	7%
No Competencia	7	5%
Suspensión	23	16%
Otros(1)	2	1%

Nota :la información mostrada en el cuadro 2, son por expedientes.

(1) Se refiere a expedientes que se enviaron a la autoridad nominadora para resolver un incidente; ya sea para acumulación, prescripción o nulidad del proceso, etc.

Fuente: Ministerio Público, Oficina del Consejo Disciplinario.

**Gráfica 2. DISTRIBUCIÓN PORCENTUAL DE LAS SALIDAS DE LOS EXPEDIENTES QUE MANTIENE EL CONSEJO DISCIPLINARIO SEGÚN TIPO: DEL 1 DE ENERO AL 31 DE DICIEMBRE DE 2021.**



Fuente: Ministerio Público, Oficina del Consejo Disciplinario.



**MINISTERIO PÚBLICO  
PROCURADURÍA GENERAL DE LA NACIÓN  
OFICINA DEL CONSEJO DISCIPLINARIO**

**Cuadro 3. TIPOS DE COLABORADORES INVESTIGADOS: DEL 1 DE ENERO AL 31 DE DICIEMBRE DE 2021.**

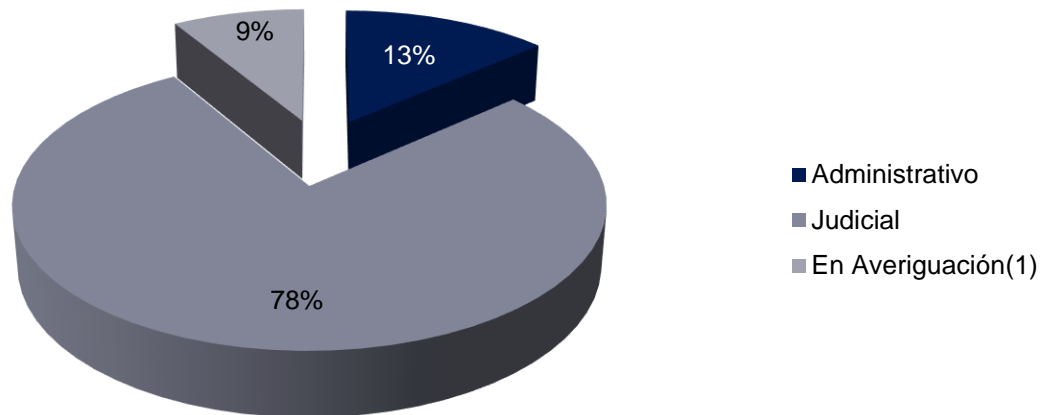
Tipos de Colaboradores	Total	%
<b>Total...</b>	<b>185</b>	<b>100%</b>
Administrativo	25	14%
Judicial	144	78%
En Averiguación(1)	16	9%

Nota: El número de entradas no es igual a la cantidad de personas vinculadas; ya que en un mismo caso se pueden investigar a varios colaboradores.

(1) se refiere a información pendiente por actualizar por la Oficina del Consejo Disciplinario.

Fuente: Ministerio Público, Oficina del Consejo Disciplinario.

**Gráfica 3. DISTRIBUCIÓN PORCENTUAL DE LOS COLABORADORES INVESTIGADOS POR EL CONSEJO DISCIPLINARIO SEGÚN TIPO: DEL 1 DE ENERO AL 31 DE DICIEMBRE DE 2021.**





**MINISTERIO PÚBLICO  
 PROCURADURÍA GENERAL DE LA NACIÓN  
 OFICINA DEL CONSEJO DISCIPLINARIO**

**Cuadro 4. MOVIMIENTOS DE EXPEDIENTES: DEL 1 DE ENERO AL 31 DE DICIEMBRE DE 2021.**

Cargos de los Colaboradores	Total	Sexo		En Averiguación(1)
		Femenino	Masculino	
<b>Total....</b>	<b>185</b>	<b>92</b>	<b>79</b>	<b>14</b>
Analista	0	-	-	-
Asesora Legal	2	2	-	-
Asistentes Operativos	21	8	13	-
Ayudante General	2	-	2	-
Citador	2	1	1	-
Conductores	4	-	4	-
Coordinación	0	-	-	-
Escribiente I	0	-	-	-
Fiscales Coordinador	1	1	-	-
Fiscales Adjuntos	54	35	19	-
Fiscales de Circuito	44	24	20	-
Fiscales Superiores	5	4	1	-
Inspectores	6	1	5	-
Oficial Mayor	0	-	-	-
Oficinista	4	2	2	-
Personeros	17	8	9	-
Psicólogos	4	3	1	-
Registro y Reparto	0	-	-	-
Receptor	1	-	1	-
Secretaria	2	2	-	-
Secretaria II	1	1	-	-
Mensajeros	1	-	1	-
Subdirectora	0	-	-	-
Sumarias(1)	2	-	-	2
Sin Individualizar(1)	12	-	-	12

NOTA: La información mostrada es por colaborador.

(1) se refiere a información pendiente por actualizar por la Oficina del Consejo Disciplinario.

(-) Cantidad en cero.

Fuente: Ministerio Público, Oficina del Consejo Disciplinario.



**MINISTERIO PÚBLICO  
 PROCURADURÍA GENERAL DE LA NACIÓN  
 OFICINA DEL CONSEJO DISCIPLINARIO**

**Cuadro 5. NÚMERO DE COLABORADORES INVESTIGADOS, POR SEXO, SEGÚN RANGO DE EDAD: DEL 1 DE ENERO AL 31 DE DICIEMBRE DE 2021.**

Rango de Edad de los Colaboradores	Total	Sexo		En Averiguación(1)
		Femenino	Masculino	
<b>Total....</b>	<b>185</b>	<b>92</b>	<b>79</b>	<b>14</b>
18-29	8	2	6	-
30-39	48	25	23	-
40-49	31	21	10	-
50-59	34	20	14	-
60 y Más	5	2	3	-
En Averiguación(1)	59	22	23	14

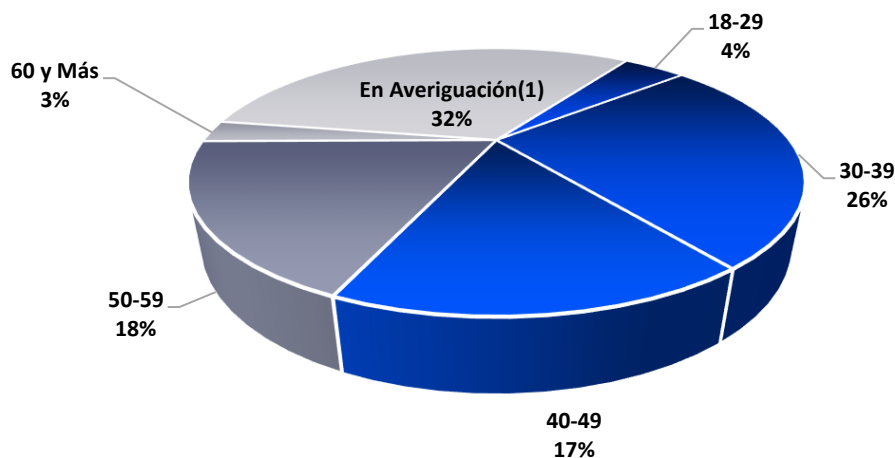
NOTA: La información mostrada es por colaborador.

(1) se refiere a información pendiente por actualizar por la Oficina del Consejo Disciplinario.

(-) Cantidad en cero.

Fuente: Ministerio Público, Oficina del Consejo Disciplinario.

**Gráfica 4. DISTRIBUCIÓN PORCENTUAL DE LOS COLABORADORES INVESTIGADOS, SEGÚN RANGO DE EDAD: DEL 1 DE ENERO AL 31 DE DICIEMBRE DE 2021.**



Fuente: Ministerio Público, Oficina del Consejo Disciplinario.



**MINISTERIO PÚBLICO  
 PROCURADURÍA GENERAL DE LA NACIÓN  
 OFICINA DEL CONSEJO DISCIPLINARIO**

**Cuadro 6. NÚMERO DE COLABORADORES INVESTIGADOS, SEGÚN PROVINCIA: DEL 1 DE ENERO AL 31 DE DICIEMBRE DE 2021.**

Provincia	Total	Porcentaje
<b>Total....</b>	<b>185</b>	<b>100%</b>
Bocas del Toro	17	9%
Chiriquí	26	14%
Coclé	5	3%
Colón y Guna Yala	17	9%
Darién	1	1%
Herrera	-	0%
Los Santos	1	1%
Panamá	73	39%
Panamá Oeste	14	8%
Veraguas	14	8%
En Averiguación(1)	17	9%

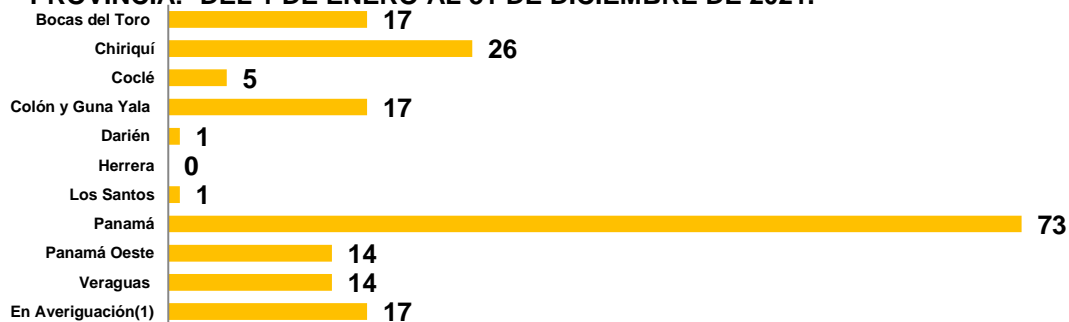
NOTA: La información mostrada es por colaborador.

.(1) se refiere a información pendiente por actualizar por la Oficina del Consejo Disciplinario

(-) Cantidad en cero.

Fuente: Ministerio Público, Oficina del Consejo Disciplinario.

**Gráfica 5. NÚMERO DE COLABORADORES INVESTIGADOS SEGÚN PROVINCIA: DEL 1 DE ENERO AL 31 DE DICIEMBRE DE 2021.**



Fuente: Ministerio Público, Oficina del Consejo Disciplinario.



**MINISTERIO PÚBLICO  
PROCURADURÍA GENERAL DE LA NACIÓN  
OFICINA DEL CONSEJO DISCIPLINARIO**

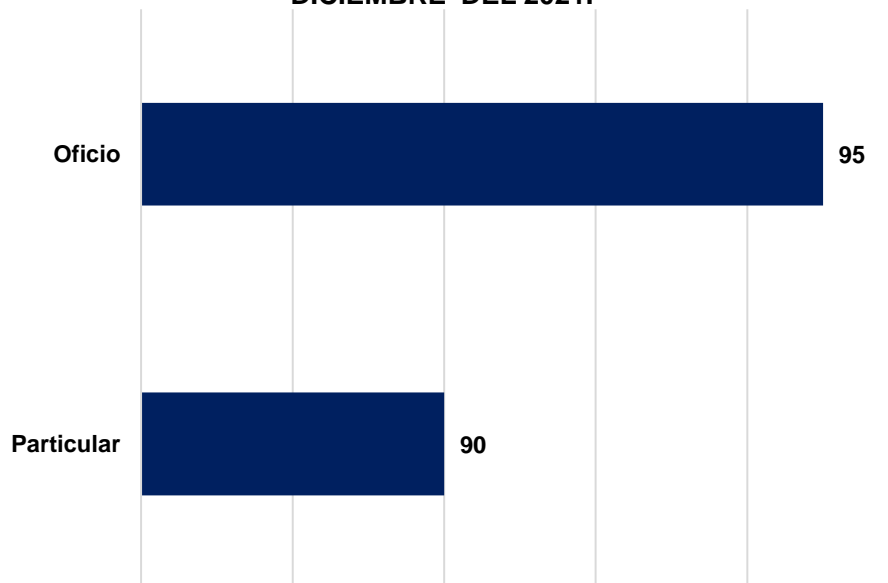
**Cuadro 7. NÚMERO DE COLABORADORES INVESTIGADOS, SEGÚN TIPO DE DENUNCIA: DEL 1 DE ENERO AL 31 DE DICIEMBRE DE 2021.**

Tipo de Denuncia	Total	Porcentaje
Total....	185	100%
Oficio	95	51%
Particular	90	49%

NOTA: La información mostrada es por colaborador.

Fuente: Ministerio Público, Oficina del Consejo Disciplinario.

**Gráfica 6. NÚMERO DE COLABORADORES INVESTIGADOS, POR TIPO DENUNCIA: DEL 1 DE ENERO AL 31 DE DICIEMBRE DEL 2021.**



Fuente: Ministerio Público, Oficina del Consejo Disciplinario.



**MINISTERIO PÚBLICO  
 PROCURADURÍA GENERAL DE LA NACIÓN  
 OFICINA DEL CONSEJO DISCIPLINARIO**

**Cuadro 8. NÚMERO DE COLABORADORES INVESTIGADOS, POR RANGO DE TIEMPO EN EL PUESTO DONDE REALIZA LA FALTA, SEGÚN RANGO DE TIEMPO DE LABOR EN LA INSTITUCIÓN: DEL 1 DE ENERO AL 31 DE DICIEMBRE DE 2021.**

Rango de Tiempo en la Institución	Total	Rango de Tiempo en el Puesto donde Realiza la Falta				
		0-5	6-10	11-20	21 y Más	En Averiguación(1)
<b>Total....</b>	<b>185</b>	<b>113</b>	<b>11</b>	<b>1</b>	<b>1</b>	<b>59</b>
0-5	43	43	-	-	-	-
6-10	27	20	7	-	-	-
11-20	35	33	2	-	-	-
21 y Más	21	17	2	1	1	-
En Averiguación(1)	59	-	-	-	-	59

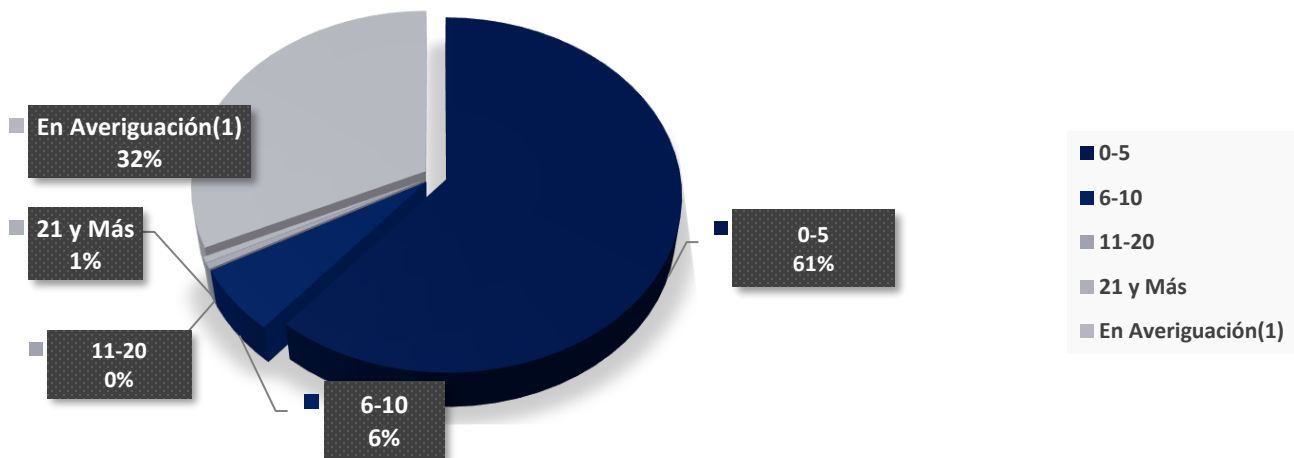
NOTA: La información mostrada es por colaborador.

(1) se refiere a información pendiente por actualizar por la Oficina del Consejo Disciplinario.

(-) Cantidad en cero.

Fuente: Ministerio Público, Oficina del Consejo Disciplinario.

**Gráfica 7. DISTRIBUCIÓN PORCENTUAL DE LOS COLABORADORES INVESTIGADOS, SEGÚN RANGO DE TIEMPO DE LABOR EN LA INSTITUCIÓN, POR RANGO DE TIEMPO EN EL PUESTO DONDE REALIZA LA FALTA: DEL 1 DE ENERO AL 31 DE DICIEMBRE DEL 2021**



Fuente: Ministerio Público, Oficina del Consejo Disciplinario.





**MINISTERIO PÚBLICO  
 PROCURADURÍA GENERAL DE LA NACIÓN  
 OFICINA DEL CONSEJO DISCIPLINARIO**

**Cuadro 9. NÚMERO DE COLABORADORES INVESTIGADOS, POR ÁREA DE TRABAJO, SEGÚN PROVINCIA: DEL 1 DE ENERO AL 31 DE DICIEMBRE DE 2021.**

Provincia	Total	Tipo de Colaborador		
		Administrativo	Judicial	En Averiguación(1)
<b>Total....</b>	<b>185</b>	<b>25</b>	<b>144</b>	<b>16</b>
Bocas Del Toro	17	-	17	-
Chiriquí	26	1	25	-
Coclé	5	1	4	-
Colón y Guna Yala	17	1	16	-
Darién	1	-	1	-
Herrera	0	-	-	-
Los Santos	1	1	-	-
Panamá	73	19	54	-
Panamá Oeste	14	2	12	-
Veraguas	14	-	14	-
En Averiguación(1)	17	-	1	16

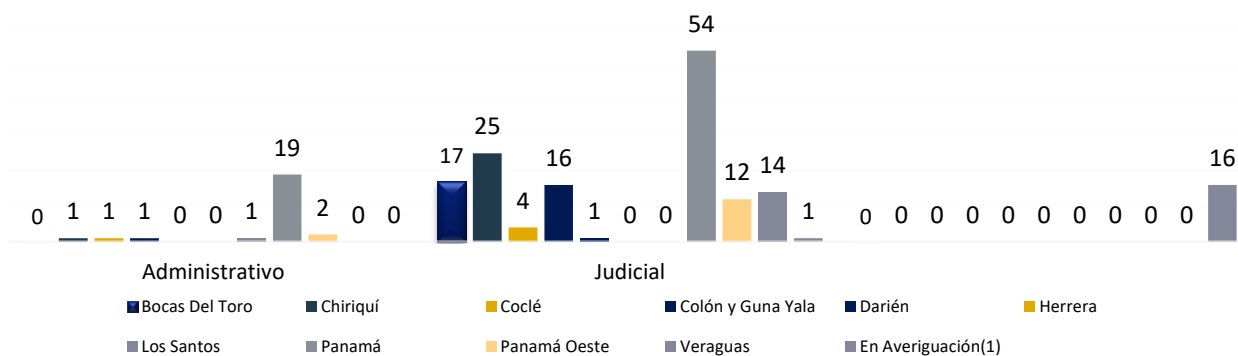
NOTA: La información mostrada es por colaborador.

(1) se refiere a información pendiente por actualizar por la Oficina del Consejo Disciplinario.

(-) Cantidad en cero.

Fuente: Ministerio Público, Oficina del Consejo Disciplinario.

**Gráfica 8. NÚMERO DE COLABORADORES INVESTIGADOS, POR ÁREA DE TRABAJO, SEGÚN PROVINCIA: DEL 1 DE ENERO AL 31 DE DICIEMBRE DE 2021.**



Fuente: Ministerio Público, Oficina del Consejo Disciplinario.



**MINISTERIO PÚBLICO  
 PROCURADURÍA GENERAL DE LA NACIÓN  
 OFICINA DEL CONSEJO DISCIPLINARIO**

**Cuadro 10. TIPOS DE SALIDAS DE LOS EXPEDIENTES POR COLABORADOR, POR DECISIÓN DEL CASO, SEGÚN MIEMBRO SUSTANCIADOR QUE LO INVESTIGA: DEL 1 ENERO AL 31 DE DICIEMBRE DE 2021**

Sustanciador	Total	Decisión del Caso				
		Archivo y Cierre	Destitución	No Competencia	Suspensión	Otros(1)
<b>Total....</b>	<b>178</b>	<b>133</b>	<b>10</b>	<b>7</b>	<b>28</b>	<b>0</b>
AACH	1	1	-	-	-	-
DADC	12	9	-	-	3	-
EJS	29	22	3	-	4	-
GMA	30	23	1	1	5	-
HCC	38	30	1	2	5	-
JACC	28	21	1	2	4	-
JJCHN	34	26	4	1	3	-
NGDD	6	1	-	1	4	-

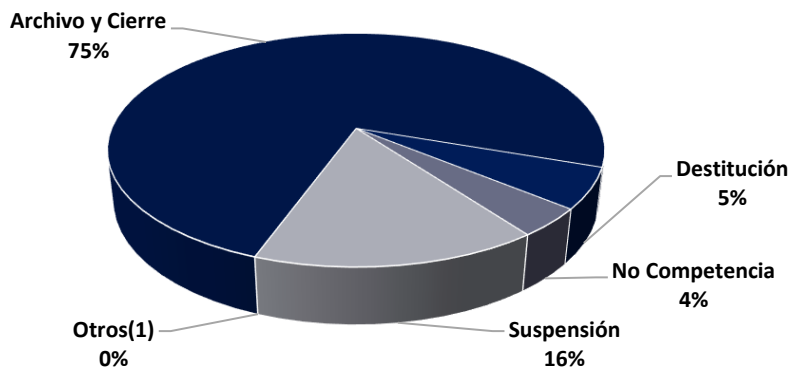
NOTA: La información mostrada es por colaborador.

(-) Cantidad en cero.

(1) Se refiere a expedientes que se enviaron a la autoridad nominadora para resolver un incidente; ya sea para acumulación, prescripción o nulidad del proceso, etc.

Fuente: Ministerio Público, Oficina del Consejo Disciplinario.

**Gráfica 9. DISTRIBUCIÓN PORCENTUAL DE LOS TIPOS DE SALIDAS DE LOS EXPEDIENTES POR COLABORADOR, SEGÚN MIEMBRO SUSTANCIADOR QUE LO INVESTIGA, POR DECISIÓN DEL CASO: DEL 1 DE ENERO AL 31 DE DICIEMBRE DE 2021.**



Fuente: Ministerio Público, Oficina del Consejo Disciplinario.