



MINISTERIO PÚBLICO
PROCURADURÍA GENERAL DE LA NACIÓN

Cuadro 1. NÚMERO DE DENUNCIAS RECEPTADAS EN LAS FISCALÍAS SUPERIORES DE ADOLESCENTES DE HECHOS DELICTIVOS OCURRIDOS, A NIVEL NACIONAL, POR ÁREA GEOGRÁFICA: DEL 1 DE ENERO AL 31 DICIEMBRE DEL 2021 (P)

Área Geográfica (1)	Cantidad (2)
TOTAL...	3,430
Panamá	855
San Miguelito	270
Panamá Oeste	494
Colón	312
Darién	72
Veraguas	165
Coclé	182
Chiriquí	553
Bocas del Toro	329
Los Santos	100
Herrera	98

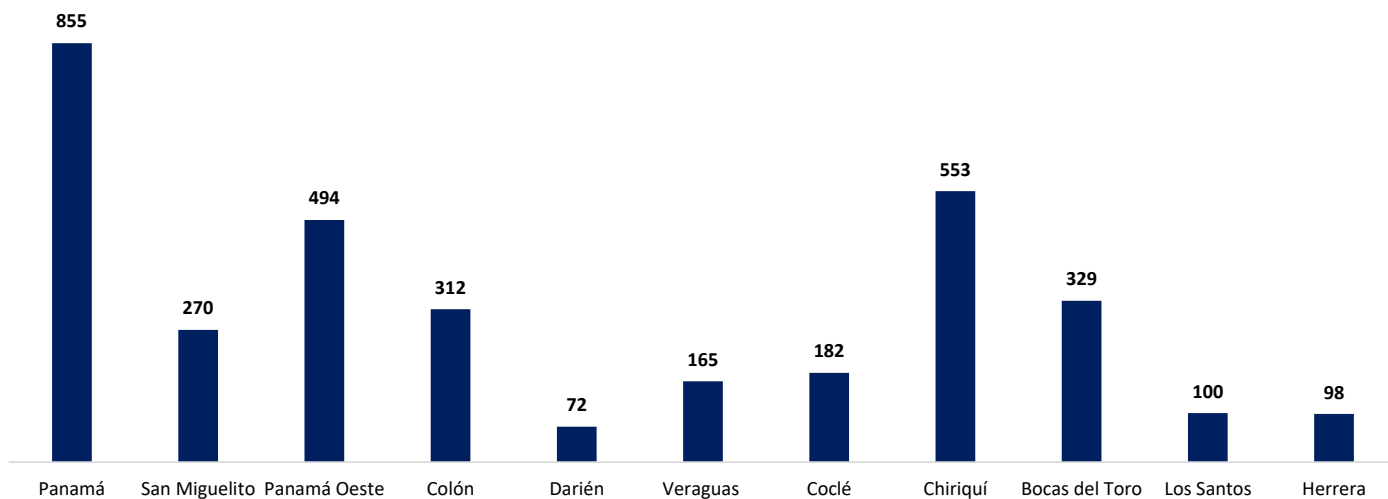
(P) Cifras preliminares.

(1) Las noticias criminales presentadas corresponden al lugar de ocurrencia del hecho.

(2) Los Datos mostrados en este cuadro corresponden a los 2 Sistemas procesales.

Fuente: Centro de Estadísticas, Ministerio Público, Fiscalías Superiores de Adolescentes a Nivel Nacional.

Gráfico 1. NÚMERO DE DENUNCIAS RECEPTADAS EN LAS FISCALÍAS SUPERIORES DE ADOLESCENTES DE HECHO DELICTIVO OCURRIDOS, A NIVEL NACIONAL, POR ÁREA GEOGRÁFICA DEL 1 DE ENERO AL 31 DICIEMBRE DEL 2021 (P)



Fuente: Centro de Estadísticas, Ministerio Público, Fiscalías Superiores de Adolescentes a Nivel Nacional.



**MINISTERIO PÚBLICO
PROCURADURÍA GENERAL DE LA NACIÓN**

**Cuadro 2. NÚMERO DE DENUNCIAS RECEPTADAS EN LAS FISCALÍAS SUPERIORES DE ADOLESCENTES DE HECHOS DELICTIVOS OCURRIDOS, A NIVEL NACIONAL, POR DISTRITO JUDICIAL, SEGÚN DELITO GÉNÉRICO:
DEL 1 DE ENERO AL 31 DICIEMBRE DEL 2021 (P)**

Delito Genérico (1)	TOTAL (2)	Primer Distrito Judicial	Segundo Distrito Judicial	Tercer Distrito Judicial	Cuarto Distrito Judicial
TOTAL...	3,430	2,003	347	882	198
Título I -Delitos contra la Vida y la Integridad Personal	592	420	43	112	17
Título II -Delitos contra la Libertad	57	27	5	19	6
Título III -Delitos contra la Libertad e Integridad Sexual	1,147	508	174	397	68
Título IV -Delitos contra el Honor de la Persona Natural	4	3	0	1	0
Título V -Delitos contra el Orden Jurídico Familiar y el Estado Civil	383	222	36	73	52
Título VI -Delitos contra el Patrimonio Económico	753	484	50	192	27
Título VII -Delitos contra el Orden Económico	2	0	0	2	0
Título VIII -Delitos contra la Seguridad Jurídica de los Medios Electrónicos	5	2	2	0	1
Título IX -Delitos contra la Seguridad Colectiva	465	323	33	82	27
Título X - Delitos contra la Administración Pública	4	3	0	1	0
Título XI - Delitos contra la Fe Pública	4	3	1	0	0
Título XII -Delitos contra la Administración de Justicia	8	6	1	1	0
Título XIII -Delitos contra el Ambiente y el Ordenamiento Territorial	5	1	2	2	0
Título XIV -Delitos contra la Personalidad Jurídica del Estado	0	0	0	0	0
Título XV - Delitos contra la Humanidad	1	1	0	0	0

(P) Cifras preliminares.

(1) Las noticias criminales presentadas corresponden al lugar de ocurrencia del hecho.

(2) Los Datos mostrados en este cuadro corresponden a los 2 Sistemas procesales.

Fuente: Centro de Estadísticas, Ministerio Público, Fiscalías Superiores de Adolescentes a Nivel Nacional.

**Gráfico 2. NÚMERO DE DENUNCIAS RECEPTADAS EN LAS FISCALÍAS SUPERIORES DE ADOLESCENTES DE HECHO DELICTIVO OCURRIDOS, A NIVEL NACIONAL, POR DELITO GÉNÉRICO
DEL 1 DE ENERO AL 31 DICIEMBRE DEL 2021 (P)**



Fuente: Centro de Estadísticas, Ministerio Público, Fiscalías Superiores de Adolescentes a Nivel Nacional.



MINISTERIO PÚBLICO
 PROCURADURÍA GENERAL DE LA NACIÓN

**Cuadro 3. NÚMERO DE AUDIENCIAS REALIZADAS EN LAS FISCALÍAS SUPERIORES DE ADOLESCENTES
 A NIVEL NACIONAL, POR DISTRITO JUDICIAL, SEGÚN TIPO DE AUDIENCIA:
 DEL 1 DE ENERO AL 31 DICIEMBRE DEL 2021 (P)**

Tipo de Audiencia	TOTAL (1)	Primer Distrito Judicial	Segundo Distrito Judicial	Tercer Distrito Judicial	Cuarto Distrito Judicial
TOTAL...	4,137	3,120	472	369	176
Audiencias de Control	263	241	6	16	0
Audiencias de Legalización de Aprehesión	240	188	17	35	0
Audiencias de Formulación de Imputación	564	375	127	62	0
Audiencias de Medidas Cautelares Aplicadas	337	272	18	47	0
Audiencias de Juicio Oral	39	11	1	0	27
Audiencia de Derivación a Conciliación	1	0	1	0	0
Audiencia de Validación de Acuerdo de Conciliación	6	0	5	1	0
Audiencia de Derivación a Mediación	1	0	1	0	0
Audiencias de validación de acuerdo de Mediación	11	7	4	0	0
Audiencias de Suspensión del Proceso Sujeto a Condiciones	185	78	78	5	24
Audiencias de Acuerdos de Pena	262	170	47	37	8
Audiencias Ante el Juez de Cumplimiento	717	645	12	59	1
Audiencias Innominada	519	413	27	15	64
Audiencias de Incautación de Datos	102	81	8	13	0
Audiencias de Disposición de Evidencia	92	48	36	8	0
Audiencias de Reemplazo de Medida Cautelar	6	5	0	1	0
Audiencias Medidas de Protección	3	0	0	3	0
Audiencias de Prueba Anticipada	2	2	0	0	0
Audiencias de Desistimiento	7	3	4	0	0
Audiencias de Acusación/ Para Acuerdo de Pena	157	116	41	0	0
Audiencias de Acumulación de Casos	2	0	2	0	0
Audiencias de Criterio de Oportunidad	1	0	1	0	0
Audiencias de Afectación de Derechos	7	7	0	0	0
Audiencias de Secuestro Penal	0	0	0	0	0
Audiencias de Apelación	51	35	0	1	15
Audiencias de Fase Intermedia (Acusación y Sobreseimiento)	74	42	21	9	2
Audiencias de Lectura de Sentencia	259	193	1	30	35
Audiencias de Revisión de Acuerdo de mediación	0	0	0	0	0
Audiencias de Revocatoria del Proceso Sujeto a Condiciones	0	0	0	0	0
Audiencias de Revisión de la Medida	38	36	1	1	0
Audiencias de Revisión de archivos	3	1	2	0	0
Audiencias de Extinción de la Acción Penal	6	1	2	3	0
Audiencias Preliminar	30	0	7	23	0
Audiencias Ordinaria	0	0	0	0	0
Audiencias de Cumplimiento (Sistema Mixto Inquisitivo)	150	150	0	0	0
Audiencias de Conciliación	2	0	2	0	0

(P) Cifras preliminares.

(1) Los Datos mostrados en este cuadro corresponden a los 2 Sistemas procesales.

Fuente: Centro de Estadísticas, Ministerio Público, Fiscalías Superiores de Adolescentes a Nivel Nacional.



MINISTERIO PÚBLICO
PROCURADURÍA GENERAL DE LA NACIÓN

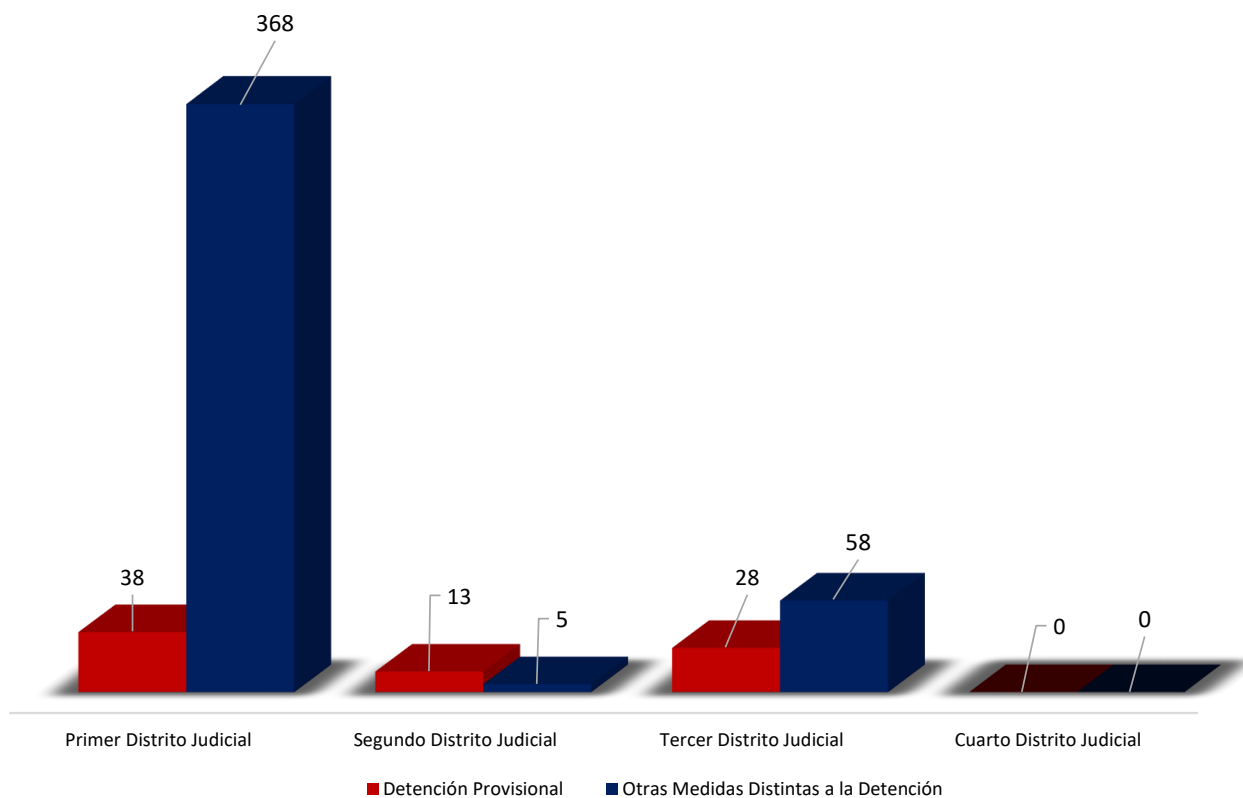
Cuadro 4. NÚMEROS DE MEDIDAS CAUTELARES APLICADAS EN LAS FISCALÍAS SUPERIORES DE ADOLESCENTES
A NIVEL NACIONAL, POR DISTRITO JUDICIAL, SEGÚN TIPO DE MEDIDA:
DEL 1 DE ENERO AL 31 DICIEMBRE DEL 2021 (P)

Medidas Aplicadas	TOTAL	Distrito Judicial			
		Primer Distrito Judicial	Segundo Distrito Judicial	Tercer Distrito Judicial	Cuarto Distrito Judicial
TOTAL...	510	406	18	86	0
Detención Provisional	79	38	13	28	0
Otras Medidas Distintas a la Detención	431	368	5	58	0

(P) Cifras preliminares.

Fuente: Centro de Estadísticas, Ministerio Público, Fiscalías Superiores de Adolescentes a Nivel Nacional.

Gráfico 3. NÚMEROS DE MEDIDAS CAUTELARES APLICADAS EN LAS FISCALÍAS SUPERIORES DE ADOLESCENTES A NIVEL NACIONAL, POR DISTRITO JUDICIAL, SEGÚN TIPO DE MEDIDA DEL 1 DE ENERO AL 31 DICIEMBRE DEL 2021 (P)



Fuente: Centro de Estadísticas, Ministerio Público, Fiscalías Superiores de Adolescentes a Nivel Nacional.



MINISTERIO PÚBLICO

PROCURADURÍA GENERAL DE LA NACIÓN

Cuadro 5. NÚMEROS DE CAUSAS EGRESADAS DEFINITIVAS EN LAS FISCALÍAS SUPERIORES DE ADOLESCENTES A NIVEL NACIONAL, POR DISTRITO JUDICIAL, SEGÚN TIPO: DEL 1 DE ENERO AL 31 DICIEMBRE DEL 2021 (P)

Tipos de salidas Definitivas	TOTAL (1)	Distrito Judicial			
		Primer Distrito Judicial	Segundo Distrito Judicial	Tercer Distrito Judicial	Cuarto Distrito Judicial
TOTAL....	<u>2,359</u>	<u>1,283</u>	<u>248</u>	<u>608</u>	<u>220</u>
Causas Egresadas por Sentencia	<u>302</u>	193	40	34	35
Declinatoria a La Esfera Administrativa	<u>325</u>	147	36	127	15
Nulidades	<u>19</u>	5	0	2	12
Acumulaciones	<u>4</u>	2	0	0	2
Egresos por Sistema Mixto	<u>0</u>	0	0	0	0
Salida a La Ley 63 (Adultos)	<u>10</u>	7	0	3	0
Extinción de la Acción Penal	<u>21</u>	8	8	5	0
Criterio de Oportunidad por Resolución del Fiscal	<u>1161</u>	776	107	243	35
Otros tipos de salidas	<u>15</u>	3	11	1	0
Llamamiento a Juicio	<u>153</u>	6	30	63	54
Sobreseimiento	<u>184</u>	14	9	129	32
Conciliación	<u>127</u>	86	5	1	35
Mediación	<u>0</u>	0	0	0	0
Desestimio (2)	<u>3</u>	1	2	0	0
Solicitud Declinatoria	<u>10</u>	10	0	0	0
Archivo de Ley 39	<u>0</u>	0	0	0	0
Archivo de Expediente	<u>2</u>	2	0	0	0
Otras solicitudes	<u>23</u>	23	0	0	0

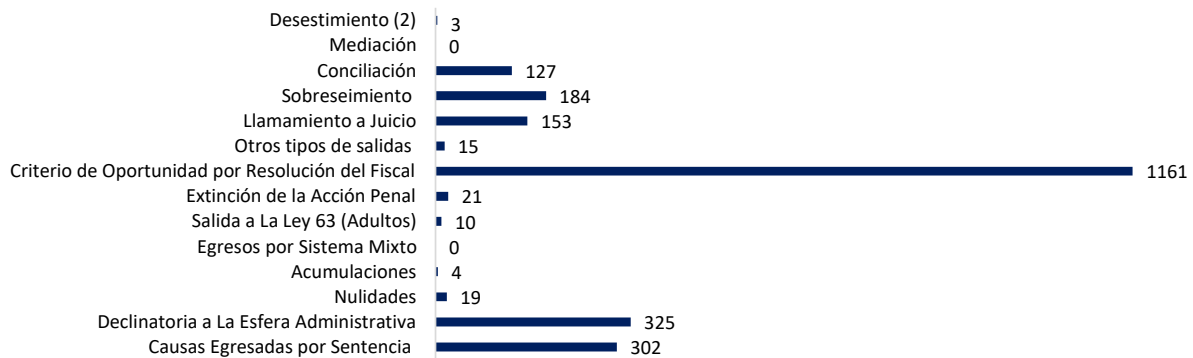
(P) Cifras preliminares.

(1) Los Datos mostrados en este cuadro corresponden a los 2 Sistemas procesales.

(2) En la Provincia de Panamá Oeste y Colón se dieron salidas por desestimiento decretadas por el Fiscal, mediante la Ley 40 sin llegar a una audiencia.

Fuente: Centro de Estadísticas, Ministerio Público, Fiscalías Superiores de Adolescentes a Nivel Nacional.

Gráfico 4. NÚMEROS DE CAUSAS EGRESADAS DEFINITIVAS EN LAS FISCALÍAS SUPERIORES DE ADOLESCENTES A NIVEL NACIONAL, POR DISTRITO JUDICIAL, SEGÚN TIPO DEL 1 DE ENERO AL 31 DICIEMBRE DEL 2021 (P)



Fuente: Centro de Estadísticas, Ministerio Público, Fiscalías Superiores de Adolescentes a Nivel Nacional.



MINISTERIO PÚBLICO

PROCURADURÍA GENERAL DE LA NACIÓN

Cuadro 6. NÚMERO DE SENTENCIAS EN LAS FISCALÍAS SUPERIORES DE ADOLESCENTES A NIVEL NACIONAL, POR DISTRITO JUDICIAL, SEGÚN SEGÚN TIPO DE PROCEDIMIENTO DEL 1 DE ENERO AL 31 DICIEMBRE DEL 2021 (P)

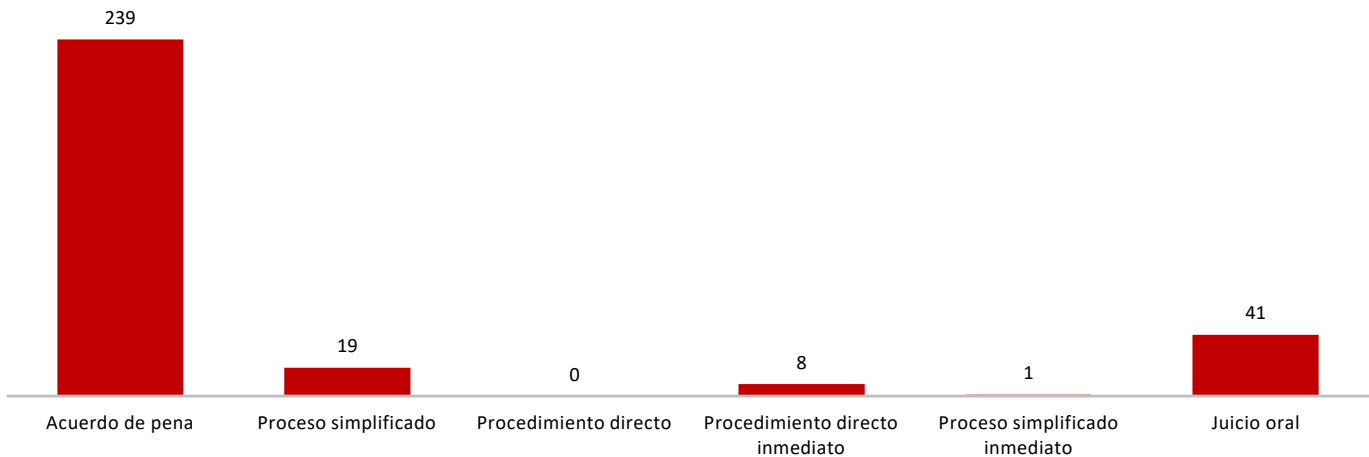
Tipo de Procedimiento (1)	TOTAL	Distrito Judicial			
		Primer Distrito Judicial	Segundo Distrito Judicial	Tercer Distrito Judicial	Cuarto Distrito Judicial
Total....	308	191	48	34	35
Acuerdo de pena	239	150	47	34	8
Proceso simplificado	19	19	0	0	0
Procedimiento directo	0	0	0	0	0
Procedimiento directo inmediato	8	8	0	0	0
Proceso simplificado inmediato	1	1	0	0	0
Juicio oral	41	13	1	0	27

(P) Cifras preliminares.

(1) La información presentada en este cuadro corresponde a datos por carpeta.

Fuente: Centro de Estadísticas, Ministerio Público, Fiscalías Superiores de Adolescentes a Nivel Nacional.

Gráfico 5. NÚMERO DE SENTENCIAS EN LAS FISCALÍAS SUPERIORES DE ADOLESCENTES A NIVEL NACIONAL, POR DISTRITO JUDICIAL, SEGÚN SEGÚN TIPO DE PROCEDIMIENTO DEL 1 DE ENERO AL 31 DICIEMBRE DEL 2021 (P)



Fuente: Centro de Estadísticas, Ministerio Público, Fiscalías Superiores de Adolescentes a Nivel Nacional.



MINISTERIO PÚBLICO
PROCURADURÍA GENERAL DE LA NACIÓN

Cuadro 7. NÚMERO DE SENTENCIA EN LAS FISCALÍAS SUPERIORES DE ADOLESCENTES
A NIVEL NACIONAL, POR DISTRITO JUDICIAL, SEGÚN TIPO DE FALLO DE LAS SENTENCIAS
DEL 1 DE ENERO AL 31 DICIEMBRE DEL 2021 (P)

Fallo de las Sentencias (1)	TOTAL (2)	Distrito Judicial			
		Primer Distrito Judicial	Segundo Distrito Judicial	Tercer Distrito Judicial	Cuarto Distrito Judicial
Total....	320	196	52	37	35
Condenatorio	308	192	52	37	27
Absolutorio	11	4	0	0	7
Mixta	1	0	0	0	1

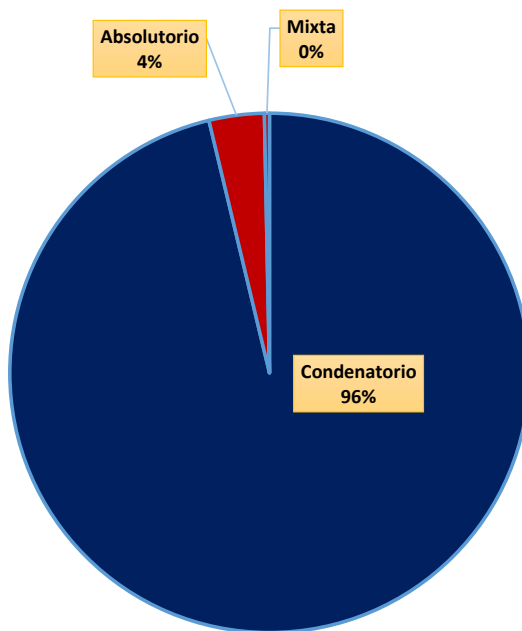
(P) Cifras preliminares.

(1) Los datos presentados en este cuadro corresponden a cifras por carpetas.

(2) Los Datos mostrados en este cuadro corresponden a los 2 Sistemas procesales.

Fuente: Centro de Estadísticas, Ministerio Público, Fiscalías Superiores de Adolescentes a Nivel Nacional.

Gráfico 6. DISTRIBUCIÓN PORCENTUAL DE SENTENCIA EN LAS FISCALÍAS SUPERIORES DE ADOLESCENTES
A NIVEL NACIONAL, POR DISTRITO JUDICIAL, SEGÚN TIPO DE FALLO DE LAS SENTENCIAS
DEL 1 DE ENERO AL 31 DICIEMBRE DEL 2021 (P)



Fuente: Centro de Estadísticas, Ministerio Público, Fiscalías Superiores de Adolescentes a Nivel Nacional.



MINISTERIO PÚBLICO
PROCURADURÍA GENERAL DE LA NACIÓN

Cuadro 8. NÚMERO DE PROCEDIMIENTOS ALTERNOS DE SOLUCIÓN DE CONFLICTO PENAL, APLICADOS EN LAS FISCALÍAS ADOLESCENTES A NIVEL NACIONAL, POR DISTRITO JUDICIAL, SEGÚN TIPO DEL 1 DE ENERO AL 31 DICIEMBRE DEL 2021 (P)

Procedimientos Alternos de Solución de Conflictos (1)	TOTAL	Distrito Judicial			
		Primer Distrito Judicial	Segundo Distrito Judicial	Tercer Distrito Judicial	Cuarto Distrito Judicial
Total....	<u>1,852</u>	<u>1,231</u>	<u>245</u>	<u>253</u>	<u>123</u>
Acuerdo de pena (2)	<u>259</u>	165	46	40	8
Principio de Oportunidad	<u>1,087</u>	776	110	162	39
Desistimiento (3)	<u>13</u>	9	4	0	0
Conciliación (4)	<u>307</u>	209	6	41	51
Mediación (5)	<u>5</u>	1	4	0	0
Suspensión a sujeto a condición (6)	<u>181</u>	71	75	10	25

(P) Cifras preliminares.

(1) Los datos presentados en este cuadro corresponden a cifras por personas.

(2) Del total de audiencias de Validación de Acuerdo de Pena, 2 no fue aceptada por el Juez de garantía.

(3) En la Provincia de Panamá Oeste y Colón se dieron desistimiento por resolución del Fiscal.

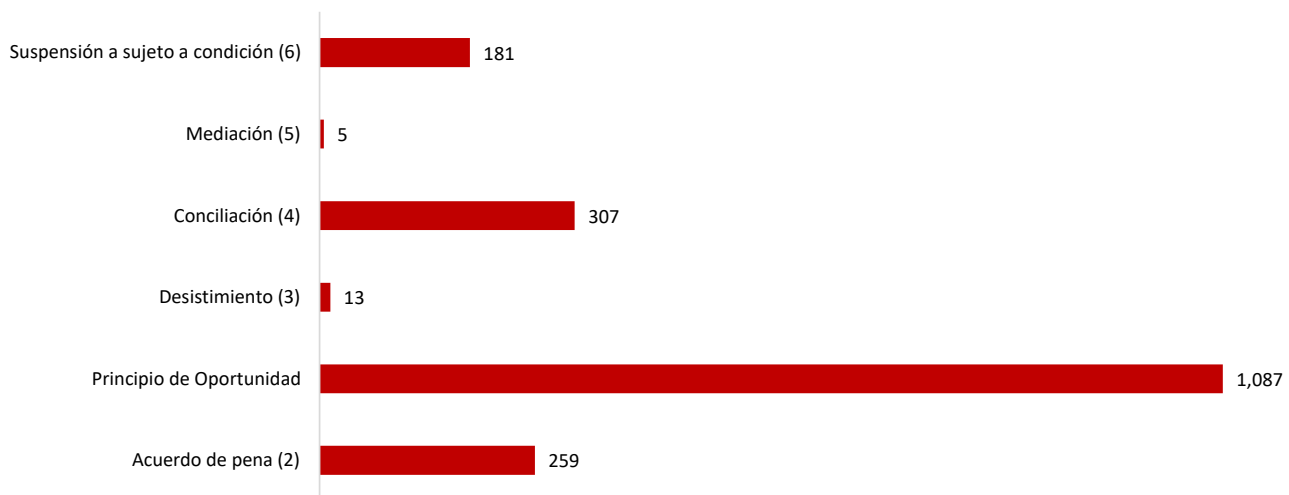
(4) En la regionales se dieron Conciliaciones por resolución del Fiscal.

(5) En la regionales se dieron Mediación por resolución del Fiscal.

(6) En la regionales se dieron Suspensión a Sujeto a Condiciones por resolución del Fiscal.

Fuente: Centro de Estadísticas, Ministerio Público, Fiscalías Superiores de Adolescentes a Nivel Nacional.

Gráfico 7. NÚMERO DE PROCEDIMIENTOS ALTERNOS DE SOLUCIÓN DE CONFLICTO PENAL, APLICADOS EN LAS FISCALÍAS SUPERIORES DE ADOLESCENTES A NIVEL NACIONAL, POR DISTRITO JUDICIAL, SEGÚN TIPO DEL 1 DE ENERO AL 31 DICIEMBRE DEL 2021 (P)



Fuente: Centro de Estadísticas, Ministerio Público, Fiscalías Superiores de Adolescentes a Nivel Nacional.