



MINISTERIO PÚBLICO
PROCURADURÍA GENERAL DE LA NACIÓN.

Cuadro 1. NÚMERO DE DENUNCIAS RECEPTADAS EN EL SISTEMA PENAL ACUSATORIO DE HECHOS DELICTIVOS OCURRIDOS, EN EL TERCER DISTRITO JUDICIAL DE PANAMÁ, POR TIPO DE INGRESO, SEGÚN UNIDAD RECEPTORA: DEL 1 AL 30 DE NOVIEMBRE DE 2021. (P).

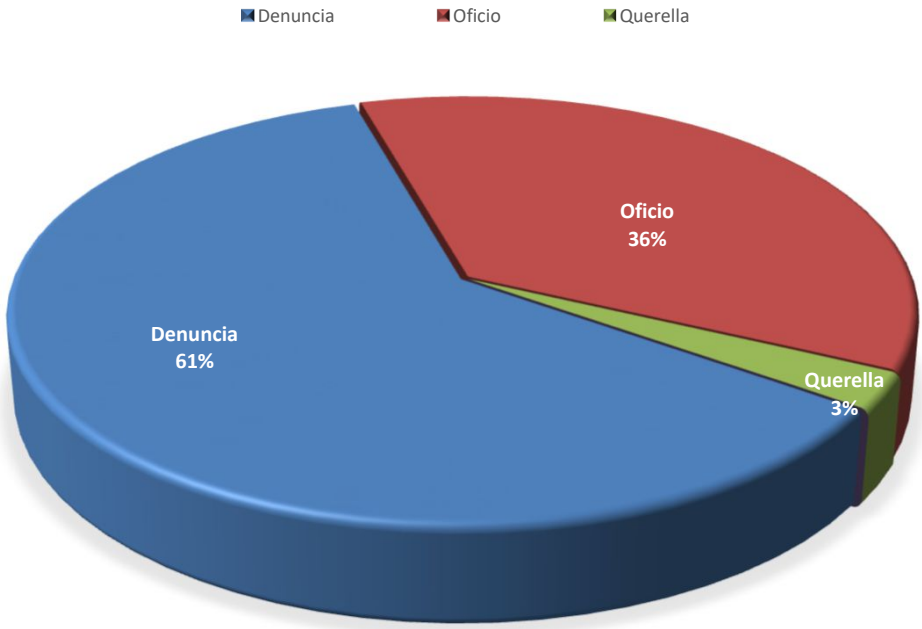
Unidad Receptora (1)	Total...	Tipo de Ingreso		
		Denuncia	Oficio	Querrela
TOTAL...	1152	701	419	32
Unidades Receptoras de Chiriquí	810	533	249	28
Sede Principal de Chiriquí	257	170	69	18
Unidad Receptora de Drogas	51	-	51	-
Unidad Receptora de Familia	51	43	7	1
Personerías	446	316	121	9
Otras Unidades Receptoras de Chiriquí	5	4	1	-
Unidades Receptoras de Bocas del Toro	342	168	170	4
Sede Principal de Bocas del Toro	211	124	83	4
Unidad Receptora de Drogas	18	-	18	-
Personerías	107	39	68	-
Otras Unidades Receptoras de Bocas del Toro	6	5	1	-

(1) Las noticias criminales presentadas corresponden al lugar de ocurrencia del hecho.

(P) Cifras preliminares.

Fuente: Centro de Estadísticas, Unidad Regional de Chiriquí y Bocas del Toro. Plataforma del Sistema Penal Acusatorio.

Gráfica 1. DISTRIBUCIÓN PORCENTUAL DE LAS DENUNCIAS RECEPTADAS EN EL SISTEMA PENAL ACUSATORIO, DE HECHOS DELICTIVOS OCURRIDOS EN EL TERCER DISTRITO JUDICIAL DE PANAMÁ, POR TIPO DE INGRESO: DEL 1 AL 30 DE NOVIEMBRE DE 2021. (P).



Fuente: Centro de Estadísticas, Ministerio Público, Unidad Regional de Chiriquí y Bocas del Toro, Plataforma del Sistema Penal Acusatorio.



MINISTERIO PÚBLICO
PROCURADURÍA GENERAL DE LA NACIÓN.

Cuadro 2. NÚMERO DE DENUNCIAS RECEPTADAS EN EL SISTEMA PENAL ACUSATORIO DE HECHOS DELICTIVOS OCURRIDO
EN EL TERCER DISTRITO JUDICIAL DE PANAMÁ, POR CIRCUITO JUDICIAL
SEGÚN DELITOS GENÉRICOS: DEL 1 AL 30 DE NOVIEMBRE DE 2021. (P).

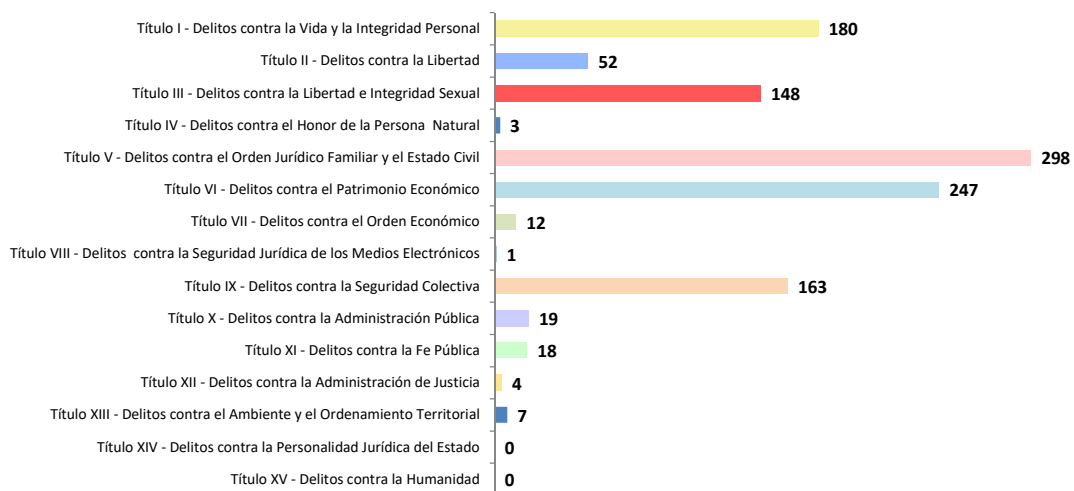
Delitos Genéricos (1)	Total...		Circuito Judicial	
	Número	Porcentaje	Chiriquí	Bocas del Toro
TOTAL...	1152	100%	810	342
Título I - Delitos contra la Vida y la Integridad Personal	<u>180</u>	16%	100	80
Título II - Delitos contra la Libertad	<u>52</u>	5%	48	4
Título III - Delitos contra la Libertad e Integridad Sexual	<u>148</u>	13%	92	56
Título IV - Delitos contra el Honor de la Persona Natural	<u>3</u>	0%	3	-
Título V - Delitos contra el Orden Jurídico Familiar y el Estado Civil	<u>298</u>	26%	214	84
Título VI - Delitos contra el Patrimonio Económico	<u>247</u>	21%	197	50
Título VII - Delitos contra el Orden Económico	<u>12</u>	1%	12	-
Título VIII - Delitos contra la Seguridad Jurídica de los Medios Electrónicos	<u>1</u>	0%	1	-
Título IX - Delitos contra la Seguridad Colectiva	<u>163</u>	14%	102	61
Título X - Delitos contra la Administración Pública	<u>19</u>	2%	15	4
Título XI - Delitos contra la Fe Pública	<u>18</u>	2%	16	2
Título XII - Delitos contra la Administración de Justicia	<u>4</u>	0%	3	1
Título XIII - Delitos contra el Ambiente y el Ordenamiento Territorial	<u>7</u>	1%	7	-
Título XIV - Delitos contra la Personalidad Jurídica del Estado	<u>0</u>	0%	-	-
Título XV - Delitos contra la Humanidad	<u>0</u>	0%	-	-

(1) Las noticias criminales presentadas corresponden al lugar de ocurrencia del hecho.

(P) Cifras preliminares.

Fuente: Centro de Estadísticas, Unidad Regional de Chiriquí y Bocas del Toro, Plataforma del Sistema Penal Acusatorio.

Gráfica 2. NÚMERO DE LAS DENUNCIAS RECEPTADAS EN EL SISTEMA PENAL ACUSATORIO, DE HECHOS DELICTIVOS OCURRIDOS EN EL TERCER DISTRITO JUDICIAL DE PANAMÁ, SEGÚN DELITOS GENÉRICOS: DEL 1 AL 30 DE NOVIEMBRE DE 2021. (P).



Fuente: Centro de Estadísticas, Ministerio Público, Unidad Regional de Chiriquí y Bocas del Toro, Plataforma del Sistema Penal Acusatorio.



MINISTERIO PÚBLICO
PROCURADURÍA GENERAL DE LA NACIÓN.

Cuadro 3. NÚMERO DE LAS DENUNCIAS RECEPTADAS EN EL SISTEMA PENAL ACUSATORIO, EN EL TERCER DISTRITO JUDICIAL DE PANAMÁ, POR CIRCUITO JUDICIAL, SEGÚN EL TURNO EN QUE SE REGISTRA LA DENUNCIA: DEL 1 AL 30 DE NOVIEMBRE DE 2021. (P).

Turno en que se registra la denuncia (1)	Total...		Circuito Judicial	
	Número	Porcentaje	Chiriquí	Bocas del Toro
TOTAL...	1152	100%	810	342
Matutino 12:00 am 8:00 am	112	10%	75	37
Diurno 8:00 am 4:00 pm	612	53%	424	188
Mixto 4:00 pm 12:00 am	428	37%	311	117

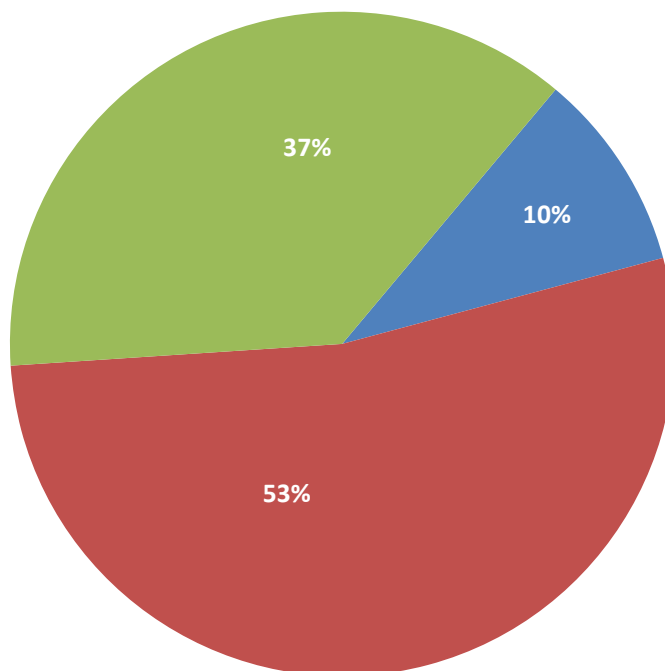
(1) Las noticias criminales presentadas corresponden al lugar de ocurrencia del hecho.

(P) Cifras preliminares.

Fuente: Centro de Estadísticas, Ministerio Público, Unidad Regional de Chiriquí y Bocas del Toro, Plataforma del Sistema Penal Acusatorio.

Gráfica 3. DISTRIBUCIÓN PORCENTUAL DE LAS DENUNCIAS RECEPTADAS EN EL SISTEMA PENAL ACUSATORIO DIAS EN EL TERCER DISTRITO JUDICIAL DE PANAMÁ, SEGÚN TURNO EN QUE SE REGISTRA LA DENUNCIA: DEL 1 AL 30 DE NOVIEMBRE DE 2021. (P).

■ Matutino 12:00 am 8:00 am ■ Diurno 8:00 am 4:00 pm ■ Mixto 4:00 pm 12:00 am



Fuente: Centro de Estadísticas, Ministerio Público, Unidad Regional de Chiriquí y Bocas del Toro, Plataforma del Sistema Penal Acusatorio.



**MINISTERIO PÚBLICO
PROCURADURÍA GENERAL DE LA NACIÓN.**

**Cuadro 4. NÚMERO DE LAS DENUNCIAS RECEPTADAS EN EL SISTEMA PENAL ACUSATORIO,
EN EL TERCER DISTRITO JUDICIAL DE PANAMÁ, POR CIRCUITO JUDICIAL,
SEGÚN DÍA DE LA SEMANA: DEL 1 AL 30 DE NOVIEMBRE DE 2021. (P).**

Día de la semana (1)	Total...		Circuito Judicial	
	Número	Porcentaje	Chiriquí	Bocas del Toro
TOTAL...	<u>1152</u>	<u>100%</u>	<u>810</u>	<u>342</u>
Domingo	<u>80</u>	7%	62	18
Lunes	<u>265</u>	23%	187	78
Martes	<u>257</u>	22%	177	80
Miércoles	<u>135</u>	12%	79	56
Jueves	<u>164</u>	14%	110	54
Viernes	<u>151</u>	13%	122	29
Sábado	<u>100</u>	9%	73	27

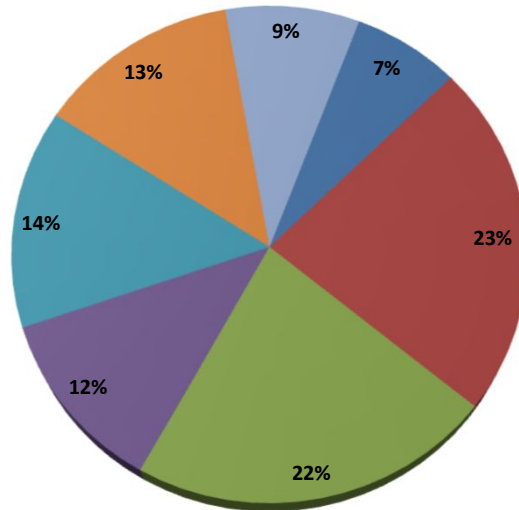
(1) Las noticias criminales presentadas corresponden al lugar de ocurrencia del hecho.

(P) Cifras preliminares.

Fuente: Centro de Estadísticas, Ministerio Público, Unidad Regional de Chiriquí y Bocas del Toro, Plataforma del Sistema Penal Acusatorio.

**Gráfica 4. DISTRIBUCIÓN PORCENTUAL DE LAS DENUNCIAS RECEPTADAS EN EL SISTEMA
PENAL ACUSATORIO, EN EL TERCER DISTRITO JUDICIAL DE PANAMÁ,
SEGÚN DÍA DE LA SEMANA: DEL 1 AL 30 DE NOVIEMBRE DE 2021. (P).**

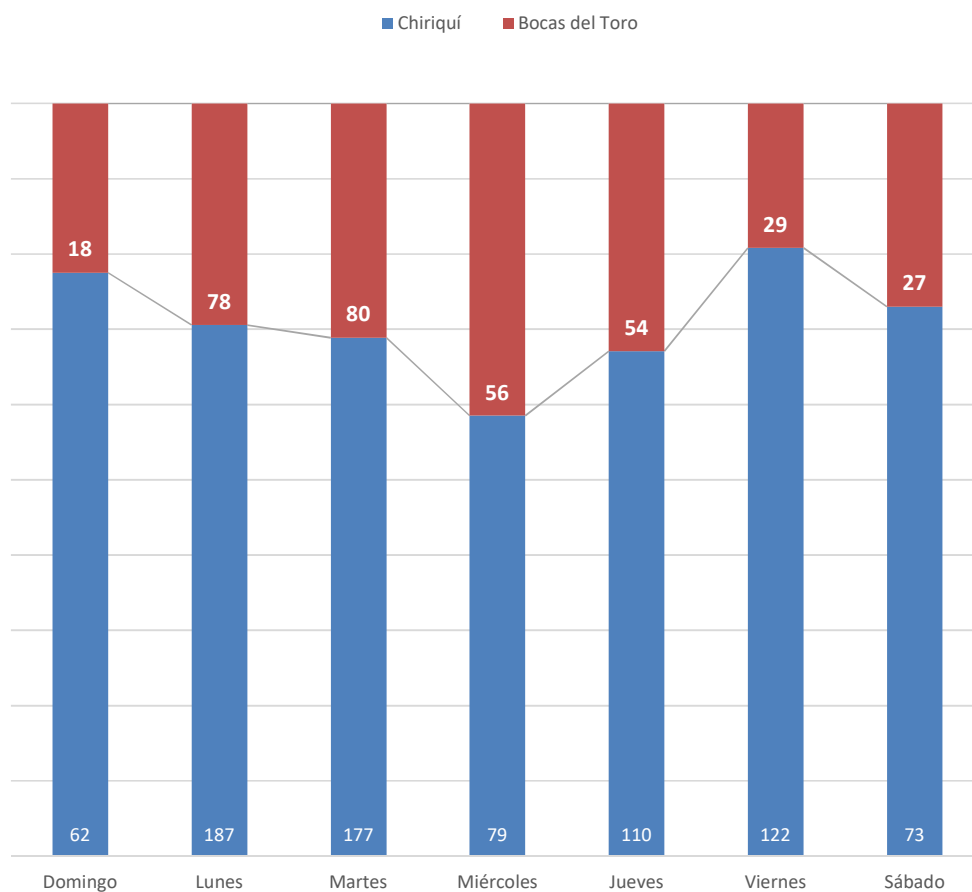
■ Domingo
 ■ Lunes
 ■ Martes
 ■ Miércoles
 ■ Jueves
 ■ Viernes
 ■ Sábado



(P) Cifras preliminares.

Fuente: Centro de Estadísticas, Ministerio Público, Unidad Regional de Chiriquí y Bocas del Toro, Plataforma del Sistema Penal Acusatorio.

Gráfica 5. NÚMERO DE LAS DENUNCIAS RECEPTADAS EN EL SISTEMA PENAL ACUSATORIO, EN EL TERCER DISTRITO JUDICIAL DE PANAMÁ, POR CIRCUITO JUDICIAL, SEGÚN DÍA DE LA SEMANA: DEL 1 AL 30 DE NOVIEMBRE DE 2021. (P).



Fuente: Centro de Estadísticas, Ministerio Público, Unidad Regional de Chiriquí y Bocas del Toro. Plataforma del Sistema Penal Acusatorio.



**MINISTERIO PÚBLICO
PROCURADURÍA GENERAL DE LA NACIÓN**

Cuadro 5. NÚMERO DE DENUNCIAS RECEPTADAS EN EL SISTEMA PENAL ACUSATORIO, DE HECHOS DELICTIVOS OCURRIDOS EN EL TERCER DISTRITO JUDICIAL DE PANAMÁ, SEGÚN PROVINCIA Y/O COMARCA, Y DISTRITO: DEL 1 AL 30 DE NOVIEMBRE DE 2021. (P).

Provincia y/o Comarca, y Distrito (1)	Número	Porcentaje
TOTAL...	<u>1152</u>	<u>100%</u>
Chiriquí	<u>747</u>	<u>65%</u>
Alanje	18	2%
Barú	97	8%
Boquerón	23	2%
Boquete	37	3%
Bugaba	159	14%
David	296	26%
Dolega	<u>39</u>	3%
Gualaca	6	1%
Remedios	8	1%
Renacimiento	25	2%
San Félix	11	1%
San Lorenzo	13	1%
Tolé	<u>15</u>	1%
Bocas del Toro	<u>301</u>	<u>26%</u>
Bocas Del Toro	54	5%
Changuinola	220	19%
Chiriquí Grande	27	2%
Comarca Ngäbe-Buglé	<u>104</u>	<u>9%</u>
Besiko	<u>25</u>	2%
Mironó	<u>4</u>	0%
Muna	18	2%
Nole Duima	12	1%
Ñurum	<u>4</u>	0%
Kankintú	22	2%
Kusapín	19	2%

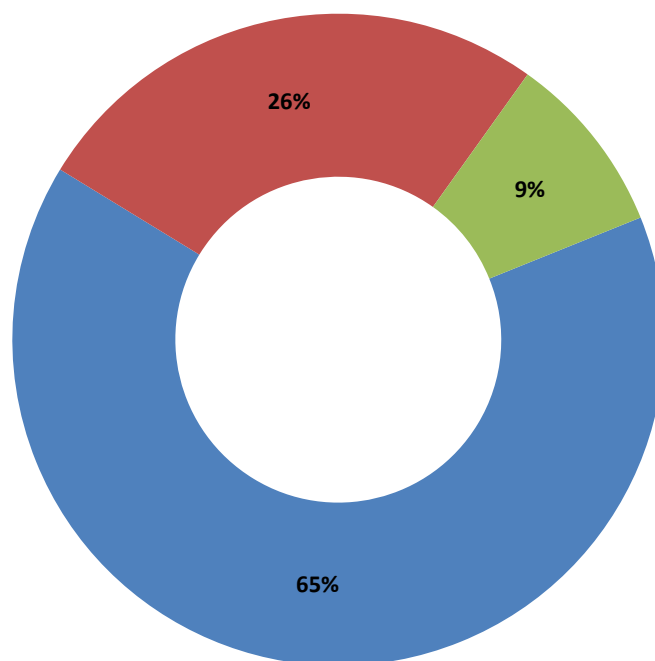
(1) Las noticias criminales presentadas corresponden al lugar de ocurrencia del hecho.

(P) Cifras preliminares.

Fuente: Centro de Estadísticas, Ministerio Público, Unidad Regional de Chiriquí y Bocas del Toro, Plataforma del Sistema Penal Acusatorio.

Gráfica 6. DISTRIBUCIÓN PORCENTUAL DE LAS DENUNCIAS RECEPTADAS EN EL SISTEMA PENAL ACUSATORIO, EN EL TERCER DISTRITO JUDICIAL DE PANAMÁ, SEGÚN PROVINCIA Y COMARCA: DEL 1 AL 30 DE NOVIEMBRE DE 2021. (P).

■ Chiriquí ■ Bocas del Toro ■ Comarca Ngäbe-Buglé



Fuente: Centro de Estadísticas, Ministerio Público, Unidad Regional de Chiriquí y Bocas del Toro, Plataforma del Sistema Penal Acusatorio.



**MINISTERIO PÚBLICO
PROCURADURÍA GENERAL DE LA NACIÓN**

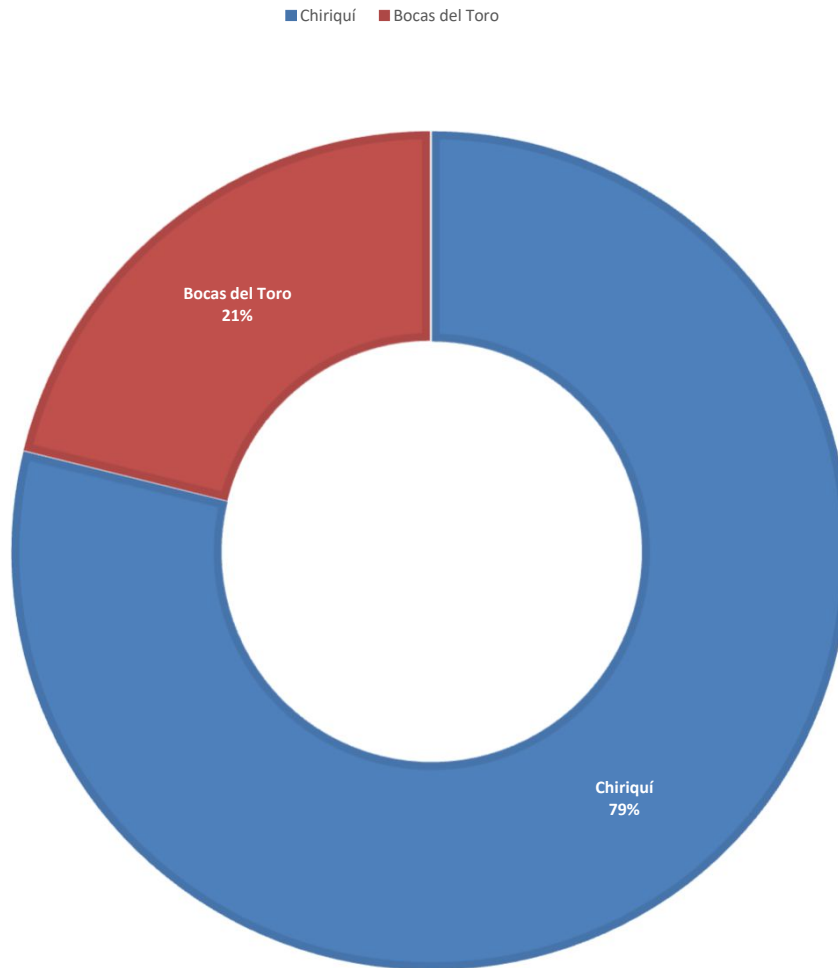
**Cuadro 6. NÚMERO DE AUDIENCIAS REALIZADAS, EN EL SISTEMA PENAL ACUSATORIO, EN EL TERCER DISTRITO
JUDICIAL DE PANAMÁ, POR CIRCUITO JUDICIAL, SEGÚN TIPO
DE AUDIENCIA: DEL 1 AL 30 DE NOVIEMBRE DE 2021. (P).**

Tipo de Audiencia	Total...		Circuito Judicial	
	Número	Porcentaje	Chiriquí	Bocas del Toro
TOTAL...	1040	100%	820	220
Audiencia de Control	45	4%	37	8
Audiencia de Incautación de Datos	17	2%	16	1
Audiencia de Disposición de Evidencia	20	2%	19	1
Audiencia de Legalización de Aprehesión	83	8%	66	17
Audiencia de Formulación De Imputación	189	18%	157	32
Audiencia de Solicitud de Medida Cautelar	84	8%	68	16
Audiencia de Solicitud de Medida Cautelar Real	0	0%	-	-
Audiencia de Reemplazo de Medida Cautelar	10	1%	10	-
Audiencia Medidas de Protección	1	0%	-	1
Audiencia de Prueba Anticipada	0	0%	-	-
Audiencia de Desistimiento	6	1%	5	1
Audiencia de Acusación/ Para el Acuerdo de Pena, Procedimiento Directo, Simplificado, Inmediato, etc.	1	0%	1	-
Audiencia de Validación de Acuerdo de Pena	50	5%	43	7
Audiencia de Suspensión del Proceso Sujeto a Condiciones	54	5%	40	14
Audiencia de Derivación A Conciliación	0	0%	-	-
Audiencia de Validación de Acuerdo de Conciliación	0	0%	-	-
Audiencia de Derivación a Mediación	20	2%	18	2
Audiencia de Validación de Acuerdo de Mediación	27	3%	23	4
Audiencia de Acumulación de Casos	3	0%	3	-
Audiencia de Criterio de Oportunidad	1	0%	1	-
Audiencia de Afectación de Derechos	10	1%	7	3
Audiencia de Secuestro Penal	0	0%	-	-
Audiencia de Apelación	23	2%	17	6
Audiencia de Fase Intermedia	26	3%	21	5
Audiencia de Juicio Oral	4	0%	2	2
Audiencia de Lectura de Sentencia	50	5%	42	8
Audiencia de Verificación Cumplimiento del Proceso Sujeto a Condiciones	0	0%	-	-
Audiencia de Revisión de Acuerdo de mediación	0	0%	-	-
Audiencia de Revocatoria del Proceso Sujeto a Condiciones	0	0%	-	-
Audiencia de Revisión de archivos	8	1%	7	1
Audiencia de Solicitud de Cumplimiento	210	20%	151	59
Apelación de Cumplimiento	0	0%	-	-
Hábeas Corpus de Cumplimiento	0	0%	-	-
Audiencia de Extinción de la Acción Penal	32	3%	25	7
Audiencia de Extinción de la Pena	0	0%	-	-
Audiencias Imnominadas	66	6%	41	25

(P) Cifras preliminares.

Fuente: Centro de Estadísticas, Ministerio Público, Unidad Regional de Chiriquí y Bocas del Toro, Sistema de Audiencia Interno.

Gráfica 7. DISTRIBUCIÓN PORCENTUAL DE LAS AUDIENCIAS REALIZADAS EN EL SISTEMA PENAL ACUSATORIO, EN EL TERCER DISTRITO JUDICIAL DE PANAMÁ, POR CIRCUITO JUDICIAL: DEL 1 AL 30 DE NOVIEMBRE DE 2021. (P).



Fuente: Centro de Estadísticas, Ministerio Público, Unidad Regional de Chiriquí y Bocas del Toro, Sistema de Audiencia Interno.



**MINISTERIO PÚBLICO
PROCURADURÍA GENERAL DE LA NACIÓN**

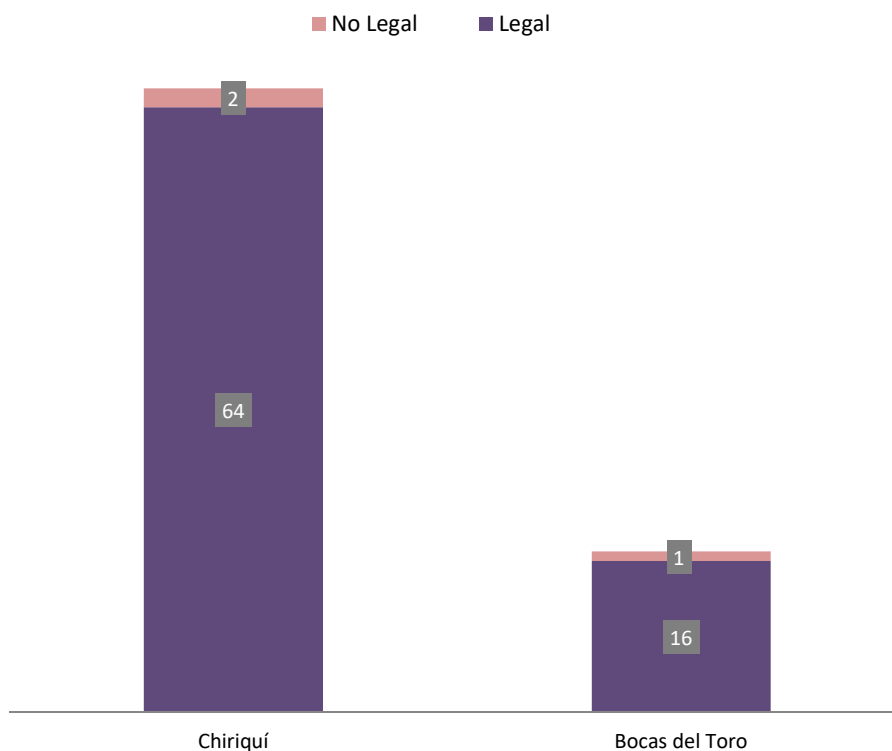
Cuadro 7. NÚMERO DE AUDIENCIAS DE CONTROL DE LEGALIZACIÓN DE LA APREHENSIÓN, REALIZADAS EN EL SISTEMA PENAL ACUSATORIO, EN EL TERCER DISTRITO JUDICIAL DE PANAMÁ, POR CIRCUITO JUDICIAL, SEGÚN DECISIÓN DEL JUEZ: DEL 1 AL 30 DE NOVIEMBRE DE 2021. (P).

	Total...		Circuito Judicial	
	Número	Porcentaje	Chiriquí	Bocas del Toro
TOTAL...	<u>83</u>	100%	<u>66</u>	<u>17</u>
Legal	<u>80</u>	96%	64	16
No Legal	<u>3</u>	4%	2	1

(P) Cifras preliminares.

Fuente: Centro de Estadísticas, Unidad Regional de Chiriquí y Bocas del Toro. Plataforma del Sistema Penal Acusatorio.

Gráfica 8. NÚMERO DE LAS AUDIENCIAS DE CONTROL DE LEGALIZACIÓN DE LA APREHENSIÓN, REALIZADAS EN EL SISTEMA PENAL ACUSATORIO, EN EL TERCER DISTRITO JUDICIAL DE PANAMÁ, POR CIRCUITO JUDICIAL, SEGÚN DECISIÓN DEL JUEZ: DEL 1 AL 30 DE NOVIEMBRE DE 2021. (P).



Fuente: Centro de Estadísticas, Ministerio Público, Unidad Regional de Chiriquí y Bocas del Toro, Sistema de Audiencia Interno.



MINISTERIO PÚBLICO

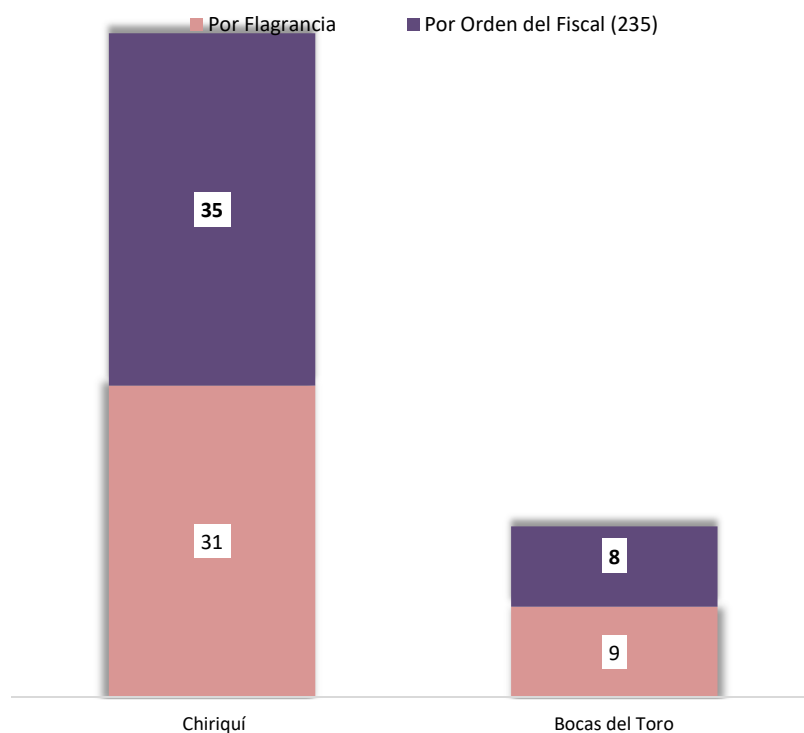
PROCURADURÍA GENERAL DE LA NACIÓN

Cuadro 8. NÚMERO DE AUDIENCIAS DE CONTROL DE LEGALIZACIÓN DE LA APREHENSIÓN, REALIZADAS EN EL SISTEMA PENAL ACUSATORIO, EN EL TERCER DISTRITO JUDICIAL DE PANAMÁ, POR CIRCUITO JUDICIAL, SEGÚN TIPO APREHENSIÓN: DEL 1 AL 30 DE NOVIEMBRE DE 2021. (P).

Tipo de Aprehensión	Total...		Circuito Judicial	
	Número	Porcentaje	Chiriquí	Bocas del Toro
TOTAL...	83	100%	66	17
Por Flagrancia	40	48%	31	9
Por Orden del Fiscal (235)	43	52%	35	8

Fuente: Centro de Estadísticas, Unidad Regional de Chiriquí y Bocas del Toro. Plataforma del Sistema Penal Acusatorio.

Gráfica 9. NÚMERO DE LAS AUDIENCIAS DE CONTROL DE LEGALIZACIÓN DE LA APREHENSIÓN, REALIZADAS EN EL SISTEMA PENAL ACUSATORIO, EN EL TERCER DISTRITO JUDICIAL DE PANAMÁ, POR CIRCUITO JUDICIAL, SEGÚN TIPO APREHENSIÓN: DEL 1 AL 30 DE NOVIEMBRE DE 2021. (P).



Fuente: Centro de Estadísticas, Ministerio Público, Unidad Regional de Chiriquí y Bocas del Toro, Sistema de Audiencia Interno.



**MINISTERIO PÚBLICO
PROCURADURÍA GENERAL DE LA NACIÓN**

**Cuadro 9. NÚMERO DE MEDIDAS CAUTELARES APLICADAS EN EL SISTEMA PENAL ACUSATORIO,
EN EL TERCER DISTRITO JUDICIAL DE PANAMÁ, POR TIPO DE MEDIDA APLICADA,
SEGÚN CIRCUITO JUDICIAL: DEL 1 AL 30 DE NOVIEMBRE DE 2021. (P).**

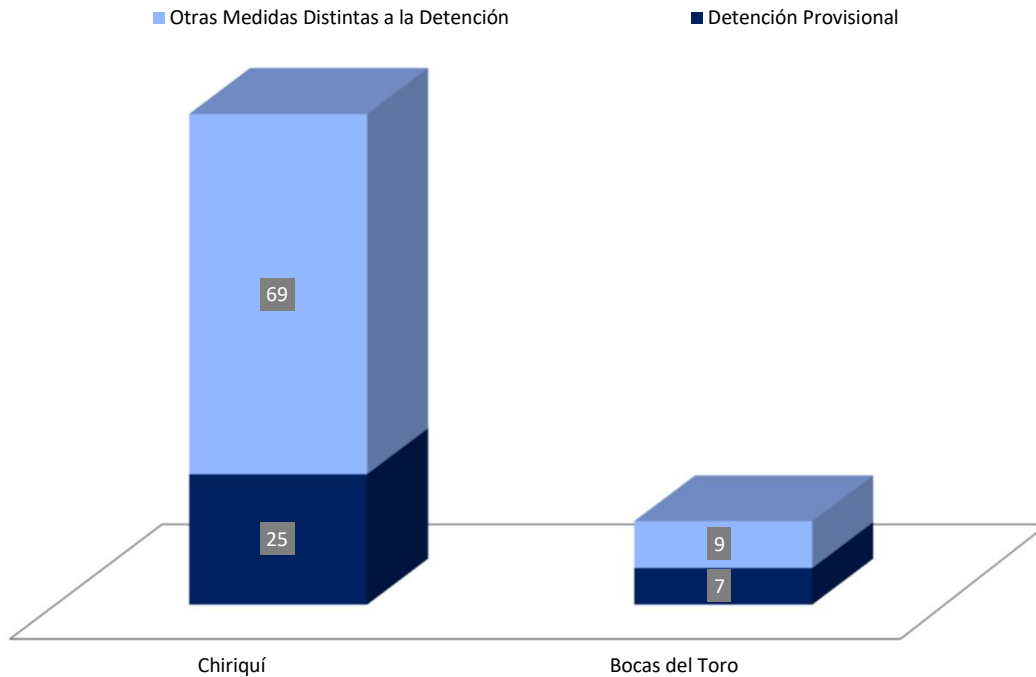
Circuito Judicial	Total...		Tipo de Medida Aplicada (1)	
	Número	Porcentaje	Detención Provisional	Otras Medidas Distintas a la Detención
TOTAL...	110	100%	32	78
Chiriquí	94	85%	25	69
Bocas del Toro	16	15%	7	9

(1) Los datos corresponden a tipos de medidas aplicadas.

(P) Cifras preliminares.

Fuente: Centro de Estadísticas, Ministerio Público, Unidad Regional de Chiriquí y Bocas del Toro, Sistema de Audiencia Interno.

**Gráfica 10. NÚMERO DE MEDIDAS CAUTELARES APLICADAS EN EL SISTEMA PENAL ACUSATORIO,
EN EL TERCER DISTRITO JUDICIAL DE PANAMÁ, POR TIPO DE MEDIDA APLICADA,
SEGÚN CIRCUITO JUDICIAL DEL 1 AL 30 DE NOVIEMBRE DE 2021. (P).**



Fuente: Centro de Estadísticas, Ministerio Público, Unidad Regional de Chiriquí y Bocas del Toro, Sistema de Audiencia Interno.



**MINISTERIO PÚBLICO
PROCURADURÍA GENERAL DE LA NACIÓN**

Cuadro 10. NÚMERO DE AUDIENCIAS DE FASE INTERMEDIA REALIZADAS EN EL SISTEMA PENAL ACUSATORIO, DEL TERCER DISTRITO JUDICIAL DE PANAMÁ, POR CIRCUITO JUDICIAL, SEGÚN TIPO DE AUDIENCIA: DEL 1 AL 30 DE NOVIEMBRE DE 2021. (P).

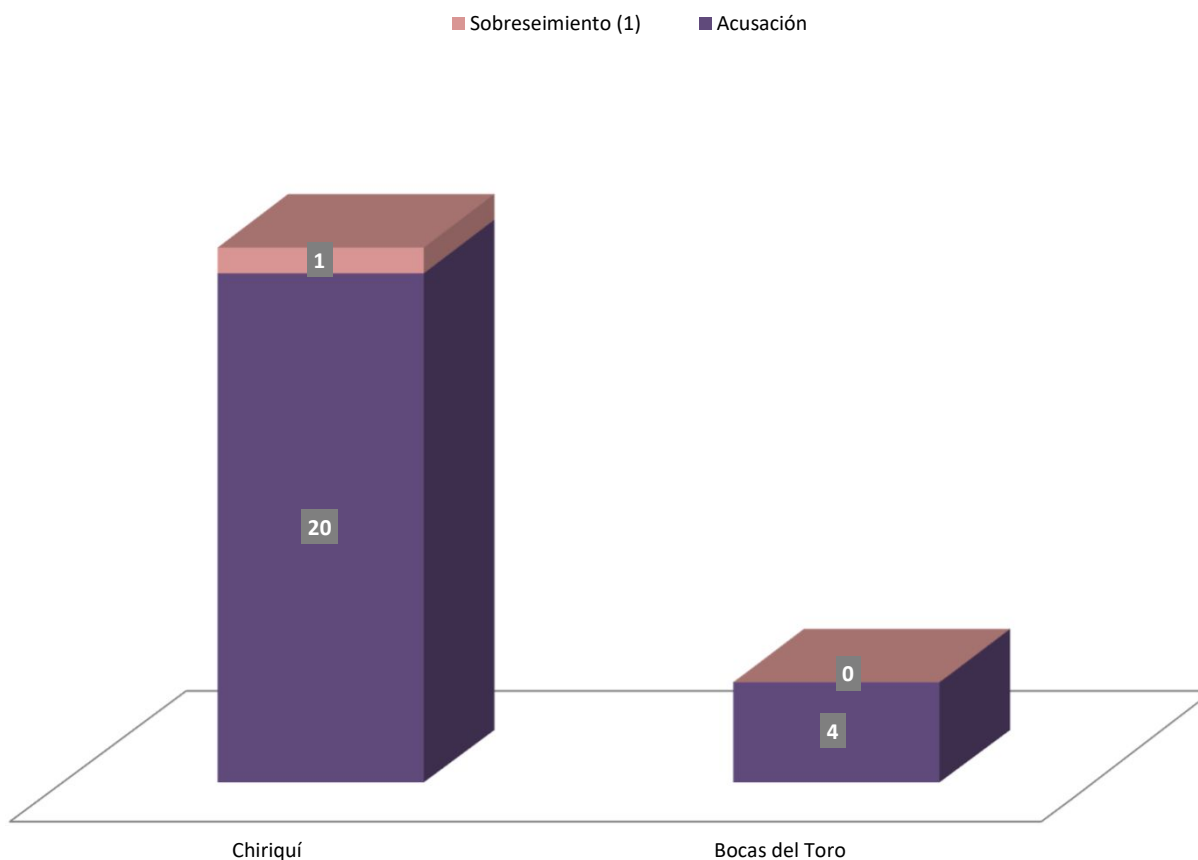
Tipo de Audiencia	Total...		Circuito Judicial	
	Número	Porcentaje	Chiriquí	Bocas del Toro
TOTAL...	25	100%	21	4
Acusación	24	96%	20	4
Sobreseimiento (1)	1	4%	1	-

(P) Cifras preliminares.

(1) Un sobreseimiento negado por el Juez en la Provincia de Bocas Del Toro

Fuente: Centro de Estadísticas, Unidad Regional de Chiriquí y Bocas del Toro. Plataforma del Sistema Penal Acusatorio.

Gráfica 11. NÚMERO DE LAS AUDIENCIAS DE FASE INTERMEDIA REALIZADAS EN EL SISTEMA PENAL ACUSATORIO, DEL TERCER DISTRITO JUDICIAL DE PANAMÁ, POR CIRCUITO JUDICIAL, SEGÚN TIPO DE AUDIENCIA: DEL 1 AL 30 DE NOVIEMBRE DE 2021. (P).



Fuente: Centro de Estadísticas, Ministerio Público, Unidad Regional de Chiriquí y Bocas del Toro, Sistema de Audiencia Interno.



**MINISTERIO PÚBLICO
PROCURADURÍA GENERAL DE LA NACIÓN**

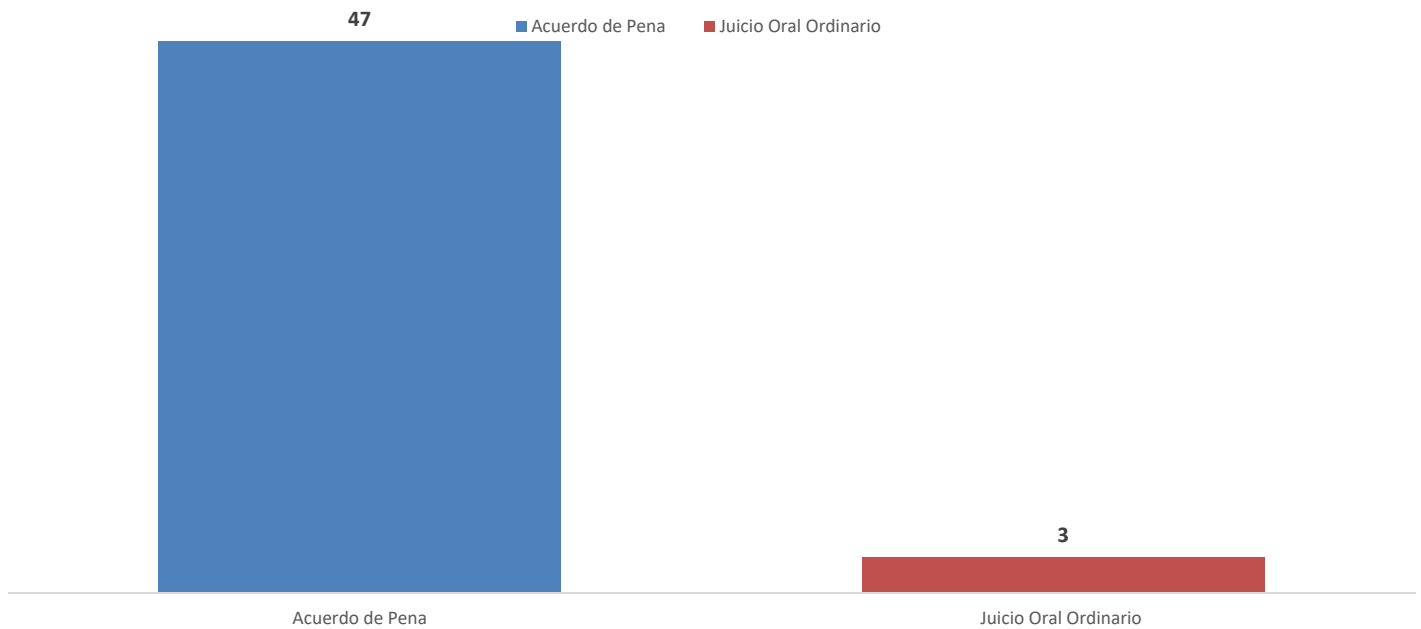
Cuadro 11. NÚMERO DE SENTENCIAS DE EL SISTEMA PENAL ACUSATORIO, EN EL TERCER DISTRITO JUDICIAL DE PANAMÁ, POR CIRCUITO JUDICIAL, SEGÚN TIPO DE PROCEDIMIENTO: DEL 1 AL 30 DE NOVIEMBRE DE 2021. (P).

Tipo de Procedimiento	Total...		Circuito Judicial	
	Número	Porcentaje	Chiriquí	Bocas del Toro
TOTAL...	50	100%	42	8
Acuerdo de Pena	47	94%	40	7
Procedimiento Simplificado	0	0%	-	-
Procedimiento Directo	0	0%	-	-
Procedimiento Directo Inmediato	0	0%	-	-
Procedimiento Simplificado Inmediato	0	0%	-	-
Juicio Oral Inmediato	0	0%	-	-
Juicio Oral Ordinario	3	6%	2	1

(P) Cifras preliminares.

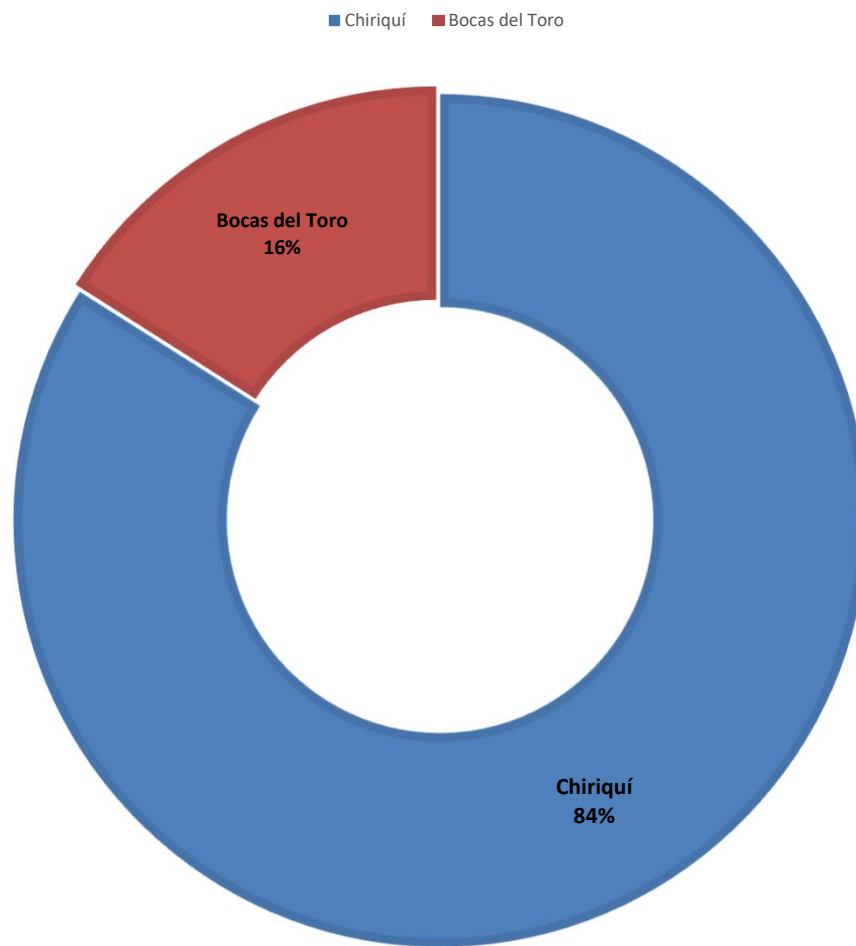
Fuente: Centro de Estadísticas, Unidad Regional de Chiriquí y Bocas del Toro. Plataforma del Sistema Penal Acusatorio.

Gráfica 12. NÚMERO DE LAS SENTENCIAS DE EL SISTEMA PENAL ACUSATORIO, EN EL TERCER DISTRITO JUDICIAL DE PANAMÁ, SEGÚN TIPO DE PROCEDIMIENTO: DEL 1 AL 30 DE NOVIEMBRE DE 2021. (P).



Fuente: Centro de Estadísticas, Ministerio Público, Unidad Regional de Chiriquí y Bocas del Toro, Sistema de Audiencia Interno.

Gráfica 13. DISTRIBUCIÓN PORCENTUAL DE LAS SENTENCIAS DE EL SISTEMA PENAL ACUSATORIO, EN EL TERCER DISTRITO JUDICIAL DE PANAMÁ, POR CIRCUITO JUDICIAL: DEL 1 AL 30 DE NOVIEMBRE DE 2021. (P).



Fuente: Centro de Estadísticas, Ministerio Público, Unidad Regional de Chiriquí y Bocas del Toro, Sistema de Audiencia Interno.



**MINISTERIO PÚBLICO
PROCURADURÍA GENERAL DE LA NACIÓN**

Cuadro 12. NÚMERO DE SENTENCIA DE EL SISTEMA PENAL ACUSATORIO, EN EL TERCER DISTRITO JUDICIAL DE PANAMÁ, POR CIRCUITO JUDICIAL, SEGÚN TIPO DE FALLO DE LA SENTENCIA: DEL 1 AL 30 DE NOVIEMBRE DE 2021. (P).

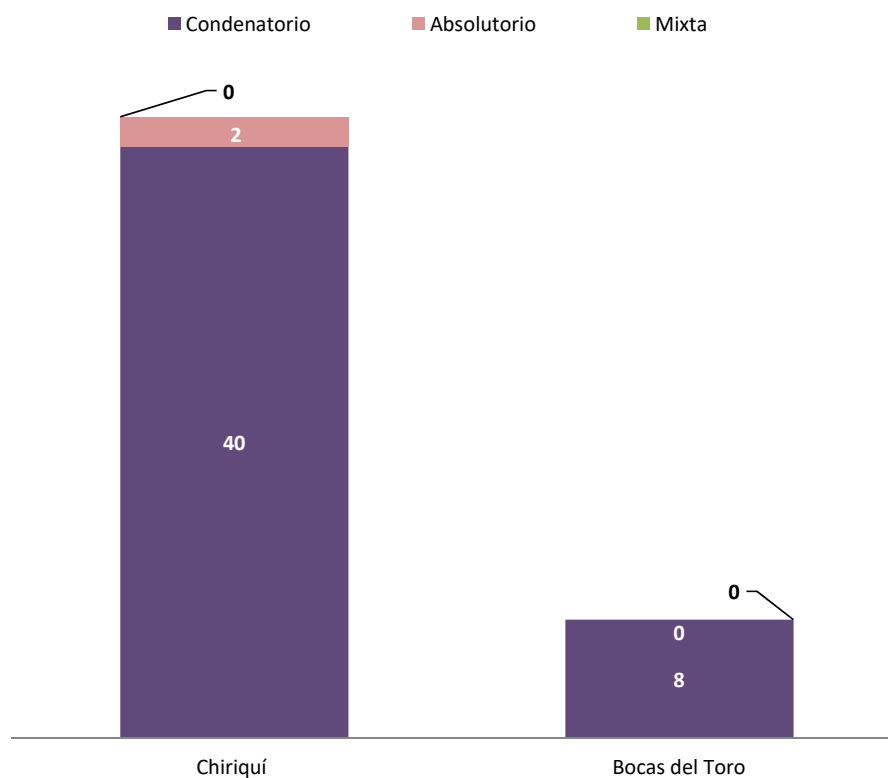
Tipo de Fallo de La Sentencia (1)	Total...		Circuito Judicial	
	Número	Porcentaje	Chiriquí	Bocas del Toro
TOTAL...	50	100%	42	8
Condenatorio	48	96%	40	8
Absolutorio	2	4%	2	-
Mixta	0	0%	-	-

(1) La información presentada en este cuadro corresponden a datos por carpeta.

(P) Cifras preliminares.

Fuente: Centro de Estadísticas, Unidad Regional de Chiriquí y Bocas del Toro. Plataforma del Sistema Penal Acusatorio.

Gráfica 14. NÚMERO DE LAS SENTENCIA DEL SISTEMA PENAL ACUSATORIO, EN EL TERCER DISTRITO JUDICIAL DE PANAMÁ, POR CIRCUITO JUDICIAL, SEGÚN TIPO DE FALLO DE LA SENTENCIA: DEL 1 AL 30 DE NOVIEMBRE DE 2021. (P).



Fuente: Centro de Estadísticas, Ministerio Público, Unidad Regional de Chiriquí y Bocas del Toro. Sistema de Audiencia Interno.



**MINISTERIO PÚBLICO
PROCURADURÍA GENERAL DE LA NACIÓN**

Cuadro 13. NÚMERO DE CAUSAS EGRESADAS DE EL SISTEMA PENAL ACUSATORIO,
EN EL TERCER DISTRITO JUDICIAL DE PANAMÁ, POR CIRCUITO JUDICIAL,
SEGÚN TIPOS DE SALIDAS: DEL 1 AL 30 DE NOVIEMBRE DE 2021. (P).

Tipos de Salidas	Total...		Circuito Judicial	
	Número	Porcentaje	Chiriquí	Bocas del Toro
TOTAL...	204	100%	168	36
Causas Egresadas por Sentencias (1)	49	24%	41	8
Declinatoria a La Esfera Administrativa (Jueces de Paz y Alcaldía)	96	47%	78	18
Nulidades	0	0%	-	-
Causas Acumuladas (2)	4	2%	4	-
Salida Al Sistema Mixto	0	0%	-	-
Salida a La Ley 40 (Adolescentes)	13	6%	12	1
Extinción de la Acción Penal	32	16%	25	7
Criterio de Oportunidad por Resolución del Fiscal (3)	7	3%	7	-
Otros Tipo de Salidas	0	0%	-	-
Sobreseimientos (4)	3	1%	1	2

(1) Un Acuerdo de Pena es de colaboración, en espera de Juicio, en la Unidad Regional de Chiriquí.

(2) Una Acumulación fue por Resolución del despacho, en la Unidad de Chiriquí.

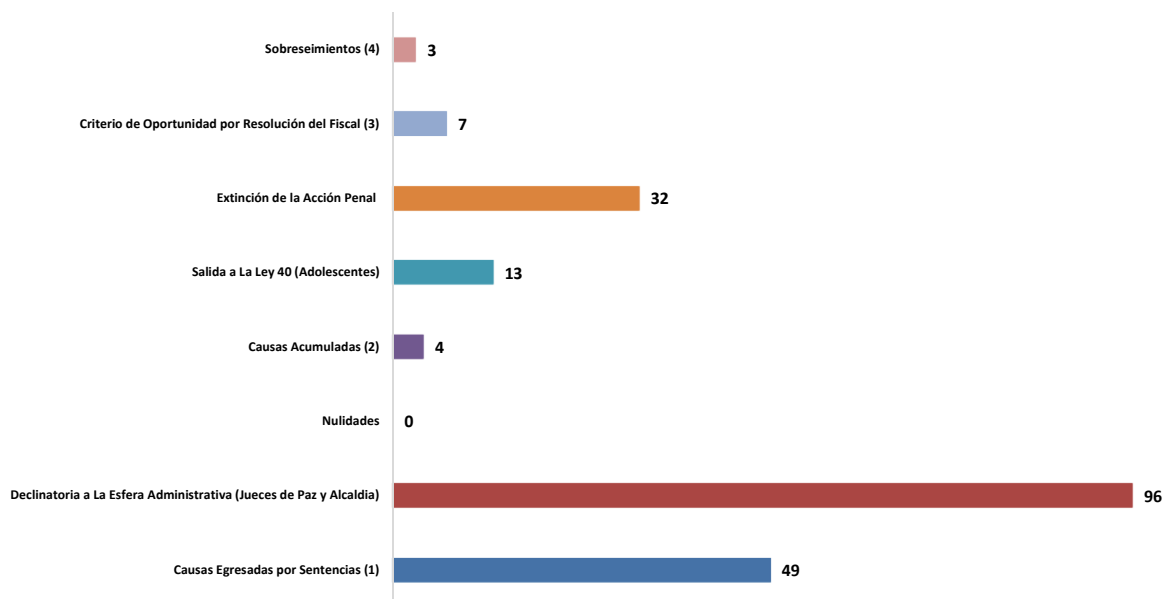
(3) 6 Criterios de Oportunidad son por Resolución del Fiscal, en la Unidad Regional de Chiriquí.

(4) 2 Sobreseimiento fue por Resolución del Fiscal en la provincia de Bocas Del Toro

(P) Cifras preliminares.

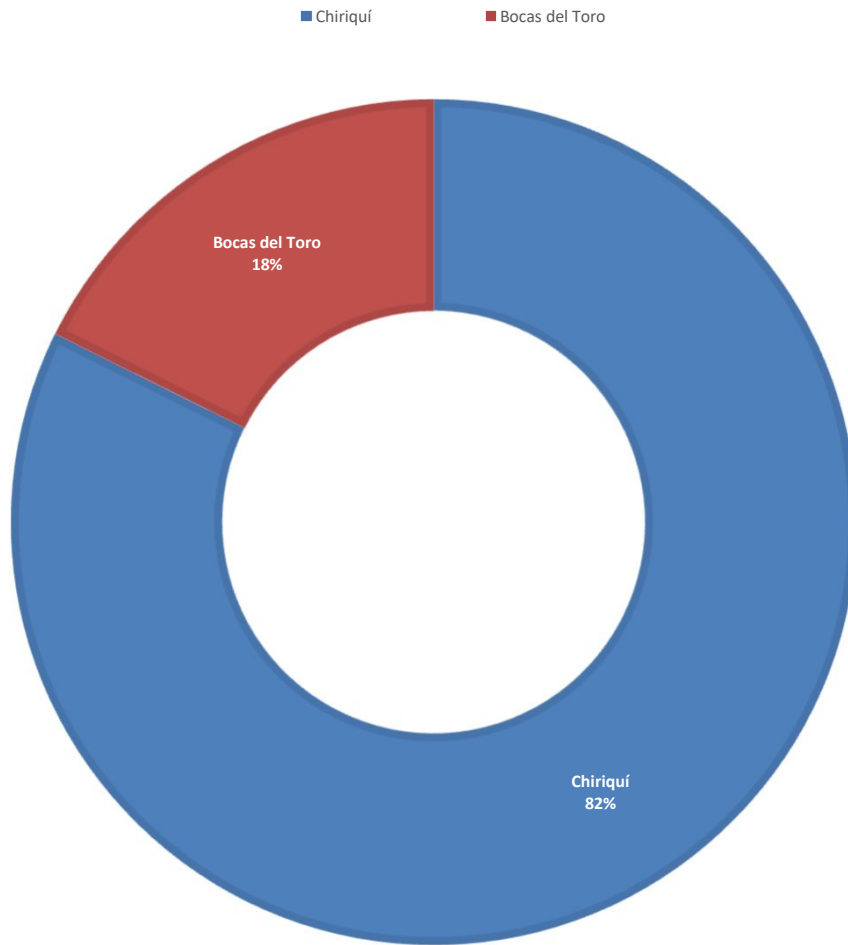
Fuente: Centro de Estadísticas, Unidad Regional de Chiriquí y Bocas del Toro. Plataforma del Sistema Penal Acusatorio.

Gráfica 15. NÚMERO DE LAS CAUSAS EGRESADAS EN EL SISTEMA PENAL ACUSATORIO, EN EL
TERCER DISTRITO JUDICIAL DE PANAMÁ, SEGÚN TIPOS DE
SALIDAS: DEL 1 AL 30 DE NOVIEMBRE DE 2021. (P).



Fuente: Centro de Estadísticas, Ministerio Público, Unidad Regional de Chiriquí y Bocas del Toro

GRÁFICA 16. DISTRIBUCIÓN DE CAUSAS EGRESADAS EN EL SISTEMA PENAL ACUSATORIO, DEL TERCER DISTRITO JUDICIAL DE PANAMÁ, DEL 1 AL 30 DE NOVIEMBRE DE 2021. (P).



Fuente: Centro de Estadísticas, Unidad Regional de Chiriquí y Bocas del Toro



MINISTERIO PÚBLICO
PROCURADURÍA GENERAL DE LA NACIÓN

Cuadro 14. NÚMERO DE CAUSAS SUSPENDIDAS EN EL SISTEMA PENAL ACUSATORIO, EN EL TERCER DISTRITO JUDICIAL DE PANAMÁ, POR CIRCUITO JUDICIAL, SEGÚN TIPOS DE SUSENSIONES: DEL 1 AL 30 DE NOVIEMBRE DE 2021. (P).

Tipos de Suspensiones	Total...		Circuito Judicial	
	Número	Porcentaje	Chiriquí	Bocas del Toro
TOTAL...	659	100%	501	158
Suspensión del Proceso Sujeto a Condiciones (1)	51	8%	39	12
Archivo Provisional	593	90%	450	143
Suspensión de Acuerdo de Conciliación	0	0%	-	-
Suspensión por Acuerdo de Mediación (2)	15	2%	12	3

(1) Del Total de audiencias de Suspensión del Proceso Sujeto a Condiciones, 2 no son admitidas en la Regional de Bocas Del Toro y 1 en Unidad Regional de Chiriquí.

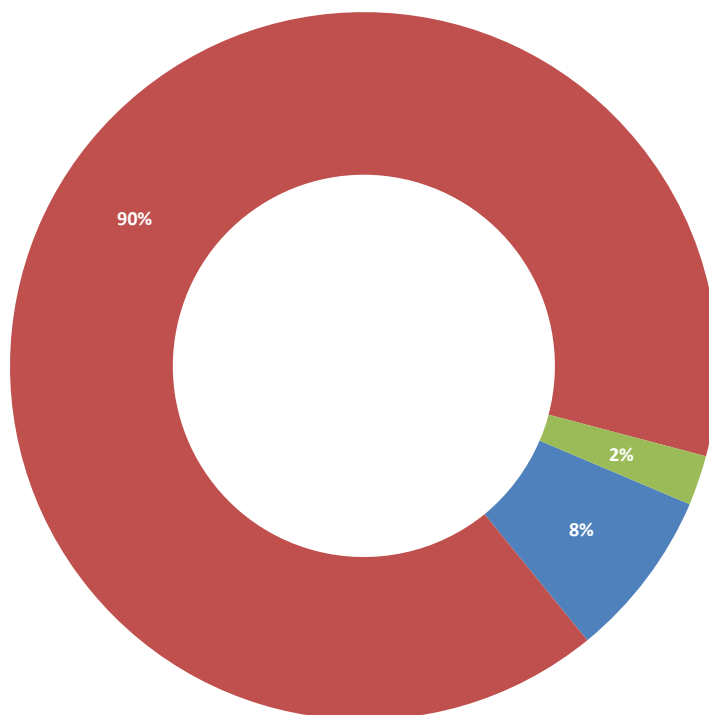
(2) Del Total de audiencias de Suspensión por Acuerdo de Mediación, 1 no fue admitida en la Regional de Bocas Del Toro y 11 en la Unidad Regional de Chiriquí.

(P) Cifras preliminares.

Fuente: Centro de Estadísticas, Unidad Regional de Chiriquí y Bocas del Toro. Plataforma del Sistema Penal Acusatorio.

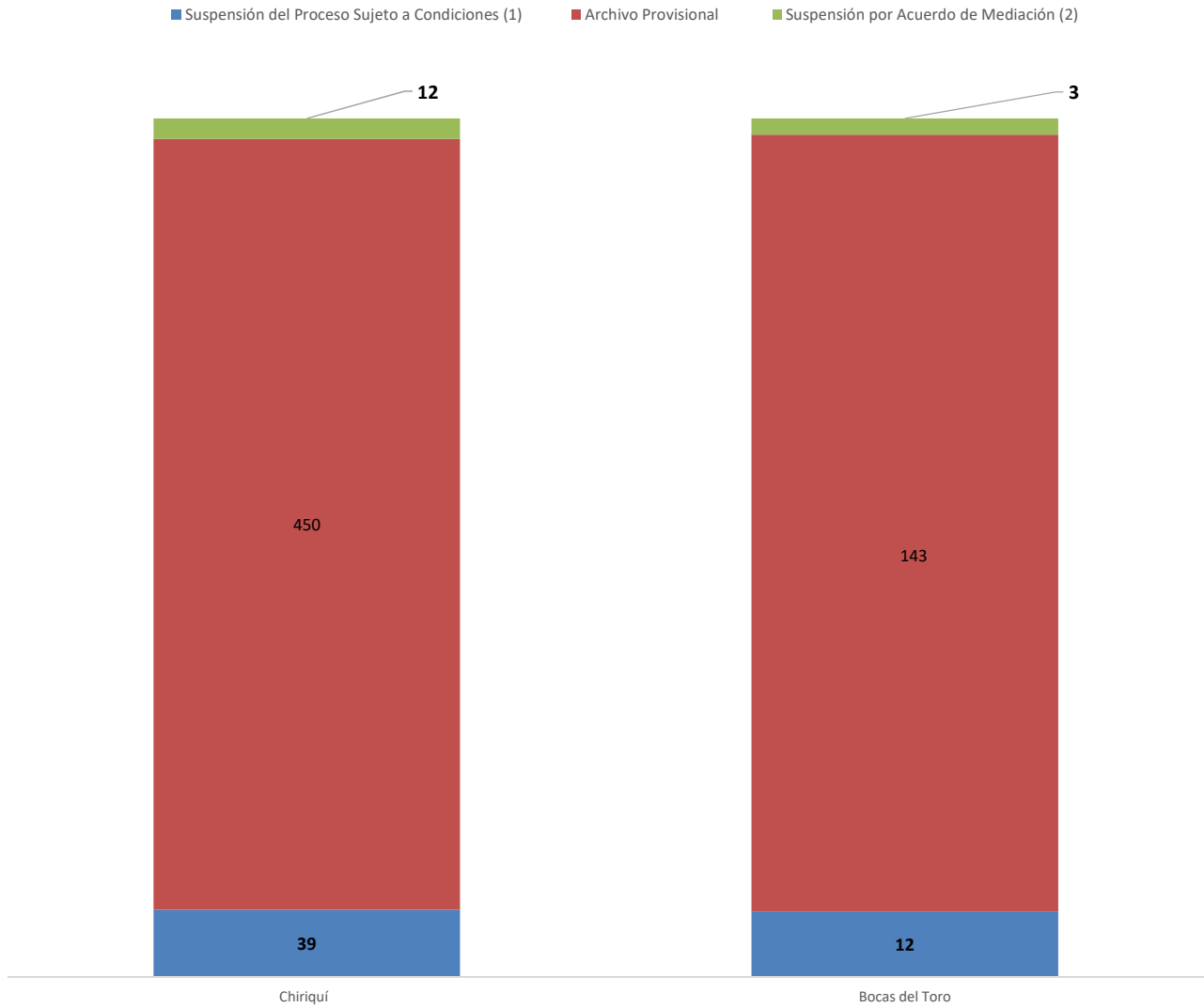
Gráfica 17. DISTRIBUCIÓN PORCENTUAL DE LAS CAUSAS SUSPENDIDAS EN EL SISTEMA PENAL ACUSATORIO, EN EL TERCER DISTRITO JUDICIAL DE PANAMÁ, SEGÚN TIPOS DE SUSENSIONES: DEL 1 AL 30 DE NOVIEMBRE DE 2021. (P).

■ Suspensión del Proceso Sujeto a Condiciones (1) ■ Archivo Provisional ■ Suspensión por Acuerdo de Mediación (2)



Fuente: Centro de Estadísticas, Ministerio Público, Unidad Regional de Chiriquí y Bocas del Toro.

Gráfica 18. NÚMERO DE LAS CAUSAS SUSPENDIDAS DE EL SISTEMA PENAL ACUSATORIO, EN EL TERCER DISTRITO JUDICIAL DE PANAMÁ, POR CIRCUITO JUDICIAL, SEGÚN TIPOS DE SUSPENSIONES: DEL 1 AL 30 DE NOVIEMBRE DE 2021. (P).



Fuente: Centro de Estadísticas, Ministerio Público, Unidad Regional de Chiriquí y Bocas del Toro.



**MINISTERIO PÚBLICO
PROCURADURÍA GENERAL DE LA NACIÓN**

Cuadro 15. NÚMERO DE PROCEDIMIENTOS ALTERNOS DE SOLUCIÓN DE CONFLICTO PENAL, TÍTULO IV. C.P.P., EN EL TERCER DISTRITO JUDICIAL DE PANAMÁ, POR CIRCUITO JUDICIAL, SEGÚN TIPO DE PROCEDIMIENTOS ALTERNOS: DEL 1 AL 30 DE NOVIEMBRE DE 2021. (P).

Procedimientos Alternos de Solución de Conflicto Penal	Total...		Circuito Judicial	
	Número	Porcentaje	Chiriquí	Bocas del Toro
TOTAL...	129	100%	106	23
Acuerdo de Pena (1)	50	39%	43	7
Criterio de Oportunidad (2)	7	5%	7	-
Desistimiento	6	5%	5	1
Conciliación	0	0%	-	-
Mediación (3)	15	12%	12	3
Suspensión del Proceso Sujeto a Condiciones (4)	51	40%	39	12

(1) Los Acuerdos de Pena corresponden a cifras por personas. Un Acuerdo de Pena es de Colaboración en la Unidad Regional de Chiriquí.

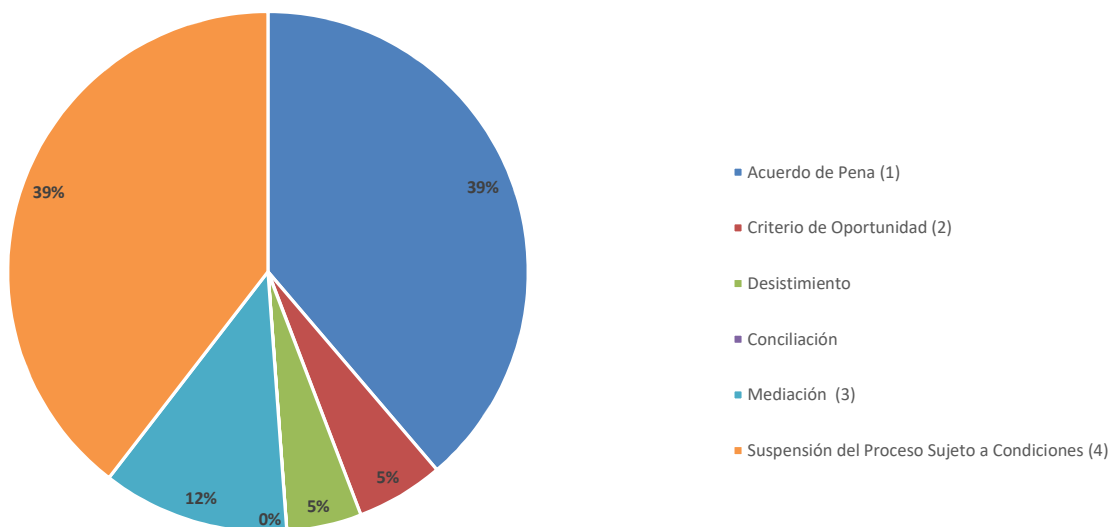
(2) 6 Criterios de Oportunidad son por Resolución del Fiscal, en la Unidad Regional de Chiriquí.

(3) Del Total de audiencias de Suspensión por Acuerdo de Mediación, 1 no fue admitida en la Regional de Bocas Del Toro y 11 en la Unidad Regional de Chiriquí.

(4) Del Total de audiencias de Suspensión del Proceso Sujeto a Condiciones, 2 no son admitidas en la Regional de Bocas Del Toro y 1 en Unidad Regional de Chiriquí.

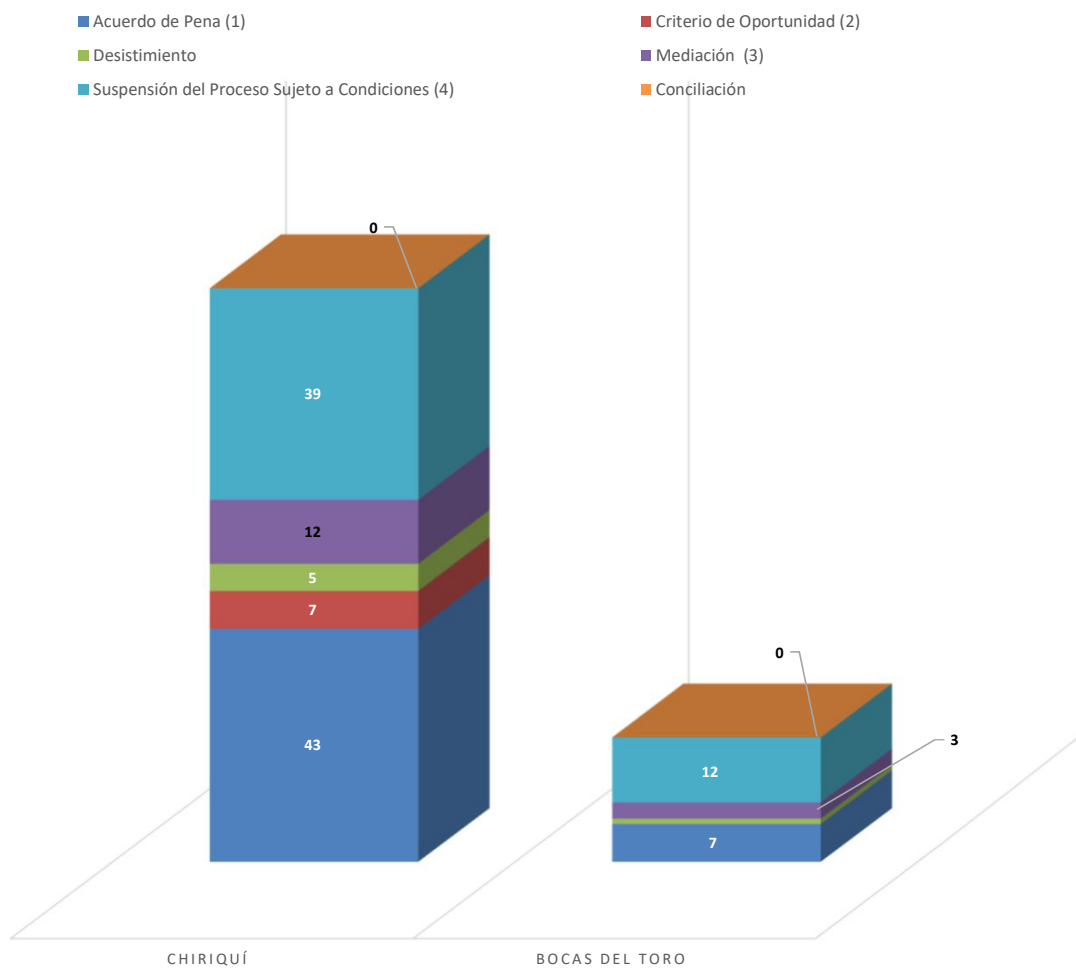
Fuente: Centro de Estadísticas, Unidad Regional de Chiriquí y Bocas del Toro. Plataforma del Sistema Penal Acusatorio.

Gráfica 19. DISTRIBUCIÓN PORCENTUAL DE LOS PROCEDIMIENTOS ALTERNOS DE SOLUCIÓN DE CONFLICTO PENAL, TÍTULO IV. C.P.P. EN EL TERCER DISTRITO JUDICIAL DE PANAMÁ, SEGÚN TIPO: DEL 1 AL 30 DE NOVIEMBRE DE 2021. (P).



Fuente: Centro de Estadísticas, Ministerio Público, Unidad Regional de Chiriquí y Bocas del Toro.

Gráfica 20. NÚMERO DE LOS PROCEDIMIENTOS ALTERNOS DE SOLUCIÓN DE CONFLICTO PENAL, TÍTULO IV. C.P.P. EN EL TERCER DISTRITO JUDICIAL DE PANAMÁ, POR CIRCUITO JUDICIAL, SEGÚN TIPO: DEL 1 AL 30 DE NOVIEMBRE DE 2021. (P).



Fuente: Centro de Estadísticas, Ministerio Público, Unidad Regional de Chiriquí y Bocas del Toro.



MINISTERIO PÚBLICO
PROCURADURÍA GENERAL DE LA NACIÓN

Cuadro 16. NÚMERO DE SENTENCIAS DE EL SISTEMA PENAL ACUSATORIO EN EL TERCER
DISTRITO JUDICIAL DE PANAMÁ, POR CIRCUITO, SEGÚN DELITOS
GENÉRICOS: DEL 1 AL 30 DE NOVIEMBRE DE 2021. (P).

Delitos Genéricos	Total...		Circuito Judicial	
	Número	Porcentaje	Chiriquí	Bocas del Toro
TOTAL...	50	100%	42	8
Título I - Delitos contra la Vida y la Integridad Personal	5	10%	3	2
Título II - Delitos contra la Libertad	1	2%	1	-
Título III - Delitos contra la Libertad e Integridad Sexual	4	8%	3	1
Título IV - Delitos contra el Honor de la Persona Natural	0	0%	-	-
Título V - Delitos contra el Orden Jurídico Familiar y el Estado Civil	3	6%	3	-
Título VI - Delitos contra el Patrimonio Económico	8	16%	8	-
Título VII - Delitos contra el Orden Económico	3	6%	3	-
Título VIII - Delitos contra la Seguridad Jurídica de los Medios Electrónicos	0	0%	-	-
Título IX - Delitos contra la Seguridad Colectiva	25	50%	20	5
Título X - Delitos contra la Administración Pública	1	2%	1	-
Título XI - Delitos contra la Fe Pública	0	0%	-	-
Título XII - Delitos contra la Administración de Justicia	0	0%	-	-
Título XIII - Delitos contra el Ambiente y el Ordenamiento Territorial	0	0%	-	-
Título XIV - Delitos contra la Personalidad Jurídica del Estado	0	0%	-	-
Título XV - Delitos contra la Humanidad	0	0%	-	-

(P) Cifras preliminares.

Fuente: Centro de Estadísticas, Ministerio Público, Unidad Regional de Chiriquí y Bocas del Toro.



MINISTERIO PÚBLICO

PROCURADURÍA GENERAL DE LA NACIÓN

Cuadro 17. NUMERO DE CAUSAS ARCHIVADAS PROVISIONALMENTE, EN EL SISTEMA PENAL ACUSATORIO EN EL TERCER DISTRITO

JUDICIAL DE PANAMÁ, POR CIRCUITO JUDICIAL, SEGÚN DELITOS

GENÉRICOS: DEL 1 AL 30 DE NOVIEMBRE DE 2021. (P).

Delitos Genéricos	Total...		Circuito Judicial	
	Número	Porcentaje	Chiriquí	Bocas del Toro
TOTAL...	593	100%	450	143
Título I - Delitos contra la Vida y la Integridad Personal	86	15%	51	35
Título II - Delitos contra la Libertad	30	5%	30	-
Título III - Delitos contra la Libertad e Integridad Sexual	55	9%	33	22
Título IV - Delitos contra el Honor de la Persona Natural	5	1%	5	-
Título V - Delitos contra el Orden Jurídico Familiar y el Estado Civil	178	30%	132	46
Título VI - Delitos contra el Patrimonio Económico	119	20%	104	15
Título VII - Delitos contra el Orden Económico	5	1%	4	1
Título VIII - Delitos contra la Seguridad Jurídica de los Medios Electrónicos	5	1%	5	-
Título IX - Delitos contra la Seguridad Colectiva	82	14%	60	22
Título X - Delitos contra la Administración Pública	7	1%	7	-
Título XI - Delitos contra la Fe Pública	14	2%	12	2
Título XII - Delitos contra la Administración de Justicia	5	1%	5	-
Título XIII - Delitos contra el Ambiente y el Ordenamiento Territorial	0	0%	0	-
Título XIV - Delitos contra la Personalidad Jurídica del Estado	2	0%	2	-
Título XV - Delitos contra la Humanidad	0	0%	0	-

(P) Cifras preliminares.

Fuente: Centro de Estadísticas, Ministerio Público, Unidad Regional de Chiriquí y Bocas del Toro.



MINISTERIO PÚBLICO

PROCURADURÍA GENERAL DE LA NACIÓN

Cuadro 18. NÚMERO DE PROCEDIMIENTOS ALTERNOS DE SOLUCIÓN DE CONFLICTO PENAL. TÍTULO IV. C.P.P.
EN EL TERCER DISTRITO JUDICIAL DE PANAMÁ, POR CIRCUITO JUDICIAL,
SEGÚN DELITOS GENÉRICOS: DEL 1 AL 30 DE NOVIEMBRE DE 2021. (P).

Delitos Genéricos	TOTAL...		Circuito Judicial	
	Cantidad	Porcentaje	Chiriquí	Bocas del Toro
TOTAL...	129	100%	106	23
Título I - Delitos contra la Vida y la Integridad Personal	22	17%	16	6
Título II - Delitos contra la Libertad	2	2%	2	-
Título III - Delitos contra la Libertad e Integridad Sexual	16	12%	14	2
Título IV - Delitos contra el Honor de la Persona Natural	1	1%	1	-
Título V - Delitos contra el Orden Jurídico Familiar y el Estado Civil	27	21%	21	6
Título VI - Delitos contra el Patrimonio Económico	14	11%	14	-
Título VII - Delitos contra el Orden Económico	8	6%	8	-
Título VIII - Delitos contra la Seguridad Jurídica de los Medios Electrónicos	0	0%	-	-
Título IX - Delitos contra la Seguridad Colectiva	35	27%	27	8
Título X - Delitos contra la Administración Pública	1	1%	1	-
Título XI - Delitos contra la Fe Pública	1	1%	1	-
Título XII - Delitos contra la Administración de Justicia	1	1%	-	1
Título XIII - Delitos contra el Ambiente y el Ordenamiento Territorial	1	1%	1	-
Título XIV - Delitos contra la Personalidad Jurídica del Estado	0	0%	-	-
Título XV - Delitos contra la Humanidad	0	0%	-	-

(P) Cifras preliminares.

Fuente: Centro de Estadísticas, Ministerio Público, Unidad Regional de Chiriquí y Bocas del Toro.