



MINISTERIO PÚBLICO
PROCURADURÍA GENERAL DE LA NACIÓN

Cuadro 1. NÚMERO DE DENUNCIAS RECEPTADAS EN EL SISTEMA PENAL ACUSATORIO DE HECHOS DELICTIVOS OCURRIDOS EN EL SEGUNDO DISTRITO JUDICIAL DE PANAMÁ, POR TIPO DE INGRESO, SEGÚN UNIDAD RECEPTORA: DEL 1 AL 30 DE NOVIEMBRE DE 2021. (P)

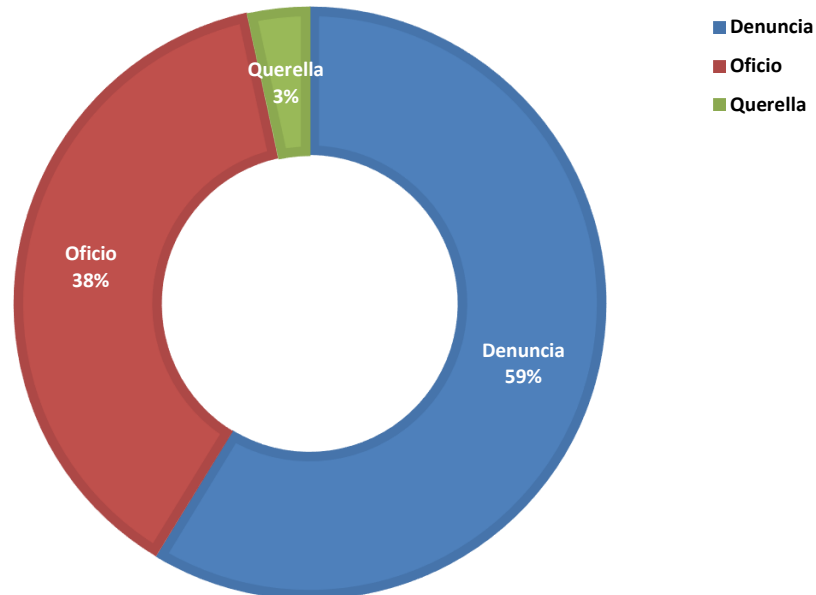
Unidad Receptora ⁽¹⁾	Total...	Tipo de Ingreso		
		Denuncia	Oficio	Querella
TOTAL...	<u>673</u>	<u>395</u>	<u>255</u>	<u>23</u>
Unidades de Atención Primarias Del Circuito Judicial de Coclé	<u>364</u>	221	132	11
Otras Unidades de Atención Primarias que no son del Circuito Judicial de Coclé	<u>3</u>	3	-	-
Unidades de Atención Primarias Del Circuito Judicial de Veraguas	<u>299</u>	166	122	11
Otras Unidades de Atención Primarias que no son del Circuito Judicial de Veraguas	<u>7</u>	5	1	1

(P) Cifras preliminares.

(1) Las noticias criminales presentadas corresponden al lugar de ocurrencia del hecho.

Fuente: Centro de Estadísticas, Ministerio Público de Veraguas y Coclé, Plataforma del Sistema Penal Acusatorio.

GRÁFICA 1. DISTRIBUCIÓN PORCENTUAL DE LAS DENUNCIAS RECEPTADAS EN EL SISTEMA PENAL ACUSATORIO DE HECHOS DELICTIVOS OCURRIDOS EN EL SEGUNDO DISTRITO JUDICIAL DE PANAMÁ, POR TIPO DE INGRESO: DEL 1 AL 30 DE NOVIEMBRE DE 2021. (P)



Fuente: Centro de Estadísticas, Ministerio Público de Veraguas y Coclé, Plataforma del Sistema Penal Acusatorio.



MINISTERIO PÚBLICO
PROCURADURÍA GENERAL DE LA NACIÓN

Cuadro 2. NÚMERO DE DENUNCIAS RECEPTADAS EN EL SISTEMA PENAL ACUSATORIO DE HECHOS DELICTIVOS OCURRIDOS EN EL SEGUNDO DISTRITO JUDICIAL DE PANAMÁ, POR CIRCUITO JUDICIAL, SEGÚN DELITOS GENÉRICOS: DEL 1 AL 30 DE NOVIEMBRE DE 2021. (P)

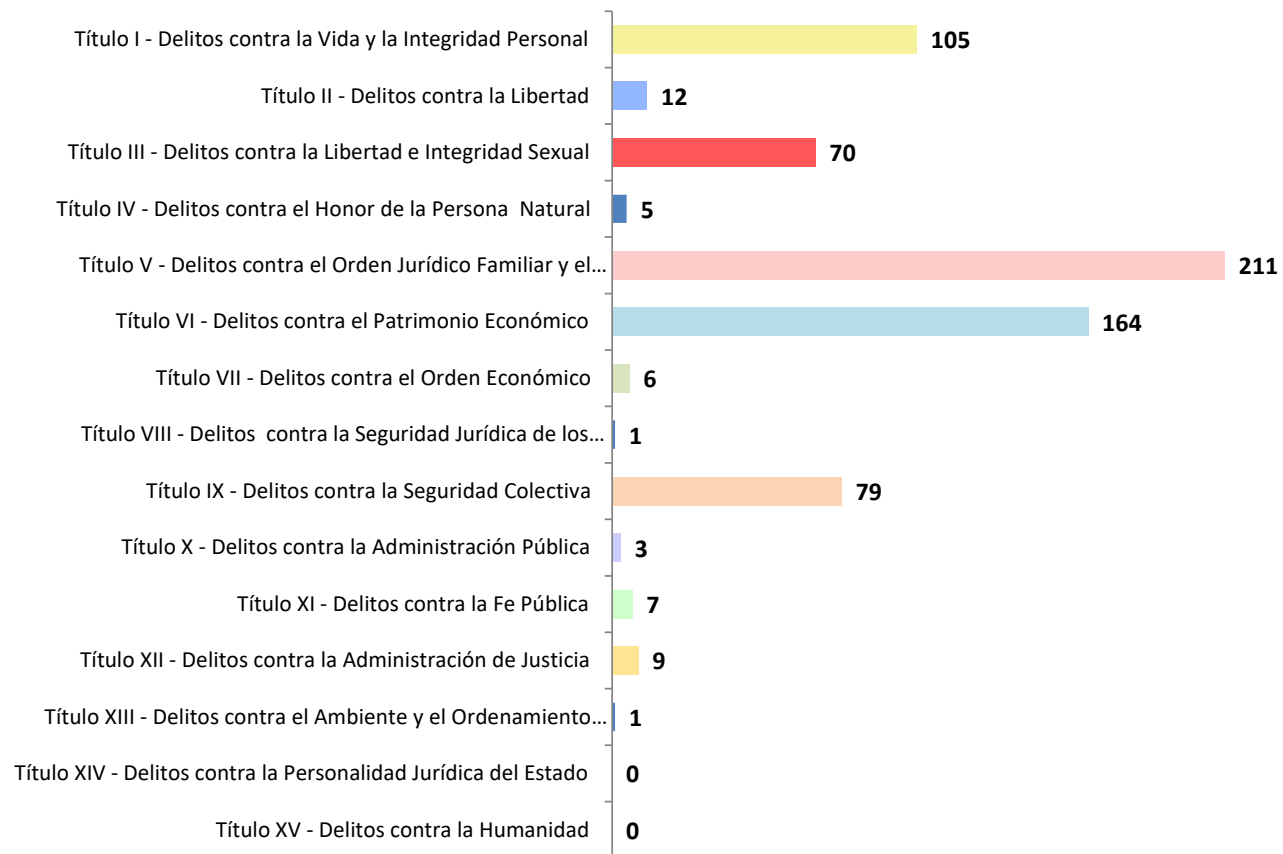
Delitos Genéricos ⁽¹⁾	Total...		Circuito Judicial	
	Número	Porcentaje	Coclé	Veraguas
TOTAL...	673	100%	367	306
Título I - Delitos contra la Vida y la Integridad Personal	<u>105</u>	16%	48	57
Título II - Delitos contra la Libertad	<u>12</u>	2%	10	2
Título III - Delitos contra la Libertad e Integridad Sexual	<u>70</u>	10%	34	36
Título IV - Delitos contra el Honor de la Persona Natural	<u>5</u>	1%	4	1
Título V - Delitos contra el Orden Jurídico Familiar y el Estado Civil	<u>211</u>	31%	136	75
Título VI - Delitos contra el Patrimonio Económico	<u>164</u>	24%	90	74
Título VII - Delitos contra el Orden Económico	<u>6</u>	1%	2	4
Título VIII - Delitos contra la Seguridad Jurídica de los Medios Electrónicos	<u>1</u>	0%	1	-
Título IX - Delitos contra la Seguridad Colectiva	<u>79</u>	12%	31	48
Título X - Delitos contra la Administración Pública	<u>3</u>	0%	1	2
Título XI - Delitos contra la Fe Pública	<u>7</u>	1%	4	3
Título XII - Delitos contra la Administración de Justicia	<u>9</u>	1%	6	3
Título XIII - Delitos contra el Ambiente y el Ordenamiento Territorial	<u>1</u>	0%	-	1
Título XIV - Delitos contra la Personalidad Jurídica del Estado	<u>0</u>	0%	-	-
Título XV - Delitos contra la Humanidad	<u>0</u>	0%	-	-

(P) Cifras preliminares.

(1) Las noticias criminales presentadas corresponden al lugar de ocurrencia del hecho.

Fuente: Centro de Estadísticas, Ministerio Público de Veraguas y Coclé, Plataforma del Sistema Penal Acusatorio.

GRÁFICA 2. NÚMERO DE DENUNCIAS RECEPTADAS EN EL SISTEMA PENAL ACUSATORIO DE HECHOS DELICTIVOS OCURRIDOS EN EL SEGUNDO DISTRITO JUDICIAL DE PANAMÁ, SEGÚN DELITOS GENÉRICOS: DEL 1 AL 30 DE NOVIEMBRE DE 2021. (P)



Fuente: Centro de Estadísticas, Ministerio Público de Veraguas y Coclé, Plataforma del Sistema Penal Acusatorio.



MINISTERIO PÚBLICO
PROCURADURÍA GENERAL DE LA NACIÓN

Cuadro 3. NÚMERO DE DENUNCIAS RECEPTADAS EN EL SISTEMA PENAL ACUSATORIO EN EL SEGUNDO DISTRITO JUDICIAL DE PANAMÁ, POR CIRCUITO JUDICIAL, SEGÚN EL TURNO EN QUE SE REGISTRA LA DENUNCIA: DEL 1 AL 30 DE NOVIEMBRE DE 2021. (P)

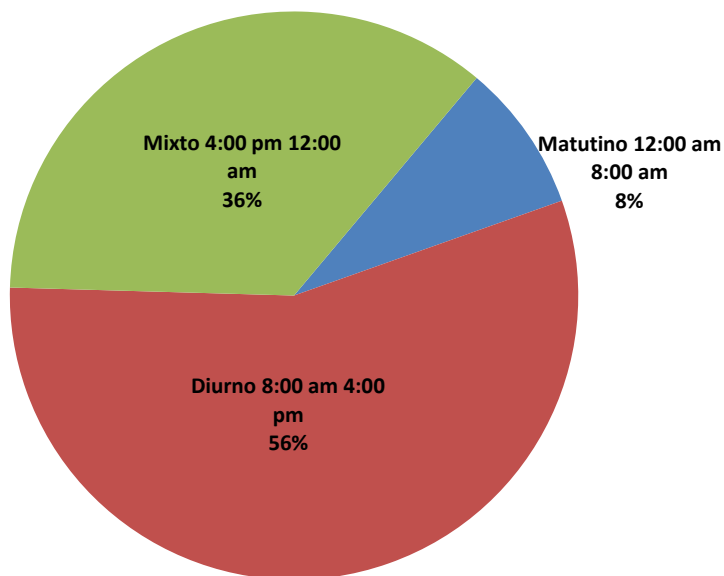
Turno en que se registra la Denuncia ⁽¹⁾	Total...		Circuito Judicial	
	Número	Porcentaje	Coclé	Veraguas
TOTAL...	<u>673</u>	<u>100%</u>	<u>367</u>	<u>306</u>
Matutino 12:00 am 8:00 am	<u>57</u>	8%	40	17
Diurno 8:00 am 4:00 pm	<u>376</u>	56%	200	176
Mixto 4:00 pm 12:00 am	<u>240</u>	36%	127	113

(P) Cifras preliminares.

(1) Las noticias criminales presentadas corresponden al lugar de ocurrencia del hecho.

Fuente: Centro de Estadísticas, Ministerio Público de Veraguas y Coclé, Plataforma del Sistema Penal Acusatorio.

GRÁFICA 3. DISTRIBUCIÓN PORCENTUAL DE LAS DENUNCIAS RECEPTADAS EN EL SISTEMA PENAL ACUSATORIO EN EL SEGUNDO DISTRITO JUDICIAL DE PANAMÁ, SEGÚN TURNO EN QUE SE REGISTRA LA DENUNCIA: DEL 1 AL 30 DE NOVIEMBRE DE 2021. (P)



Fuente: Centro de Estadísticas, Ministerio Público de Veraguas y Coclé, Plataforma del Sistema Penal Acusatorio.



MINISTERIO PÚBLICO
PROCURADURÍA GENERAL DE LA NACIÓN

Cuadro 4. NÚMEROS DE DENUNCIAS RECEPTADAS EN EL SISTEMA PENAL ACUSATORIO EN EL SEGUNDO DISTRITO JUDICIAL DE PANAMÁ, POR CIRCUITO JUDICIAL, SEGÚN DÍA DE LA SEMANA: DEL 1 AL 30 DE NOVIEMBRE DE 2021. (P)

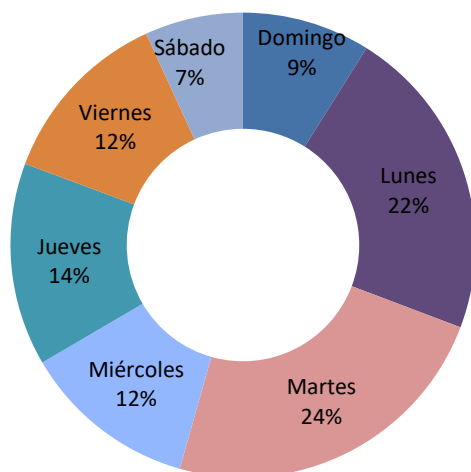
Día de la semana ⁽¹⁾	Total...		Circuito Judicial	
	Número	Porcentaje	Coclé	Veraguas
TOTAL...	<u>673</u>	<u>100%</u>	<u>367</u>	<u>306</u>
Domingo	<u>60</u>	9%	36	24
Lunes	<u>147</u>	22%	89	58
Martes	<u>159</u>	24%	79	80
Miércoles	<u>82</u>	12%	40	42
Jueves	<u>95</u>	14%	44	51
Viernes	<u>84</u>	12%	48	36
Sábado	<u>46</u>	7%	31	15

(P) Cifras preliminares.

(1) Las noticias criminales presentadas corresponden al lugar de ocurrencia del hecho.

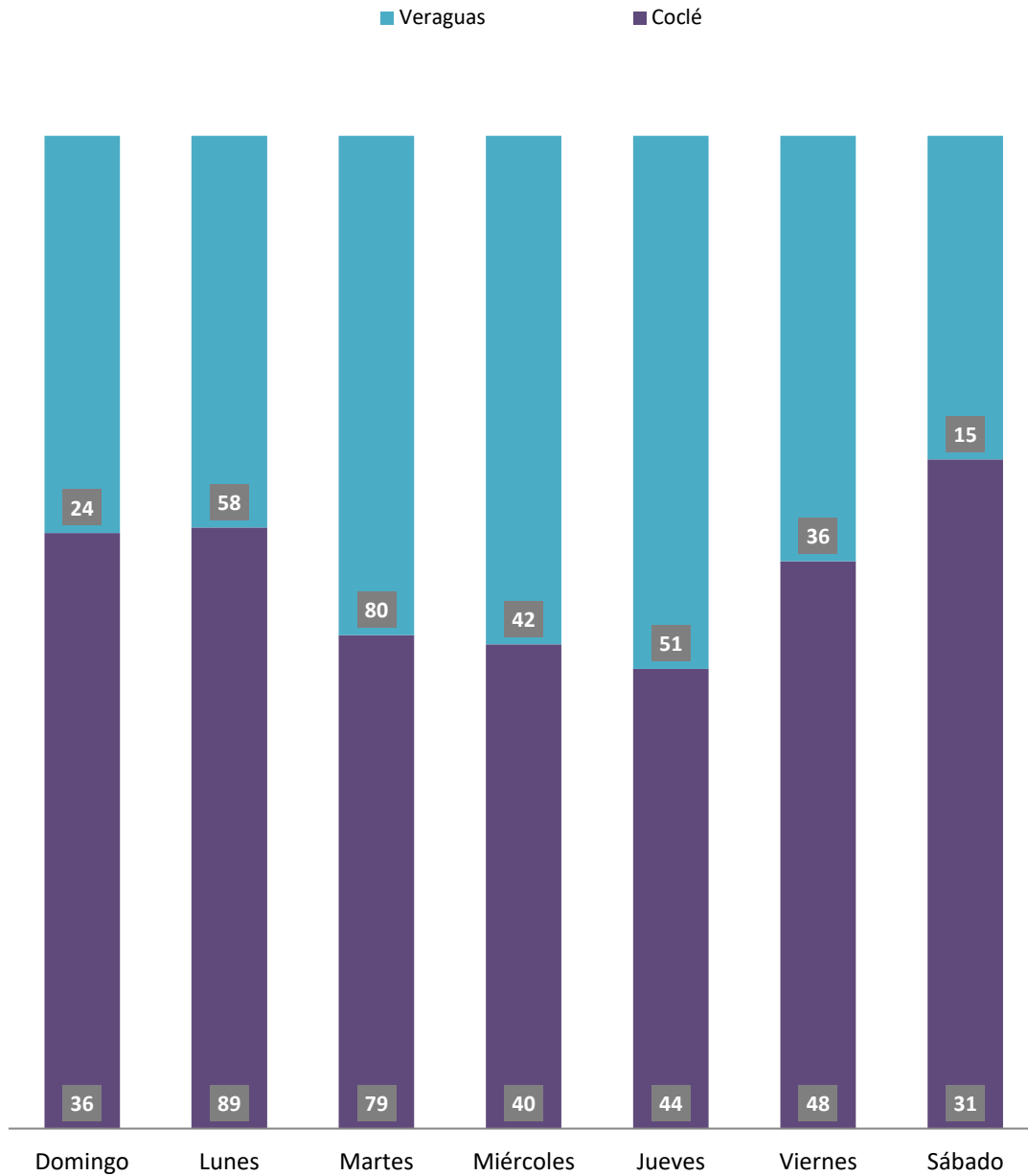
Fuente: Centro de Estadísticas, Ministerio Público de Veraguas y Coclé, Plataforma del Sistema Penal Acusatorio.

GRÁFICA 4. DISTRIBUCIÓN PORCENTUAL DE LAS DENUNCIAS RECEPTADAS EN EL SISTEMA PENAL ACUSATORIO EN EL SEGUNDO DISTRITO JUDICIAL DE PANAMÁ, SEGÚN DÍA DE LA SEMANA: DEL 1 AL 30 DE NOVIEMBRE DE 2021. (P)



Fuente: Centro de Estadísticas, Ministerio Público de Veraguas y Coclé, Plataforma del Sistema Penal Acusatorio.

GRÁFICA 5. NÚMERO DE DENUNCIAS RECEPTADAS EN EL SISTEMA PENAL ACUSATORIO EN EL SEGUNDO DISTRITO JUDICIAL DE PANAMÁ, POR CIRCUITO JUDICIAL, SEGÚN DÍA DE LA SEMANA: DEL 1 AL 30 DE NOVIEMBRE DE 2021. (P)



Fuente: Centro de Estadísticas, Ministerio Público de Veraguas y Coclé, Plataforma del Sistema Penal Acusatorio.



MINISTERIO PÚBLICO
PROCURADURÍA GENERAL DE LA NACIÓN

Cuadro 5. NÚMERO DE DENUNCIAS RECEPTADAS EN EL SISTEMA PENAL ACUSATORIO DE HECHOS DELICTIVOS OCURRIDOS EN EL SEGUNDO DISTRITO JUDICIAL DE PANAMÁ, SEGÚN PROVINCIA Y/O COMARCA, Y DISTRITO: DEL 1 AL 30 DE NOVIEMBRE DE 2021. (P)

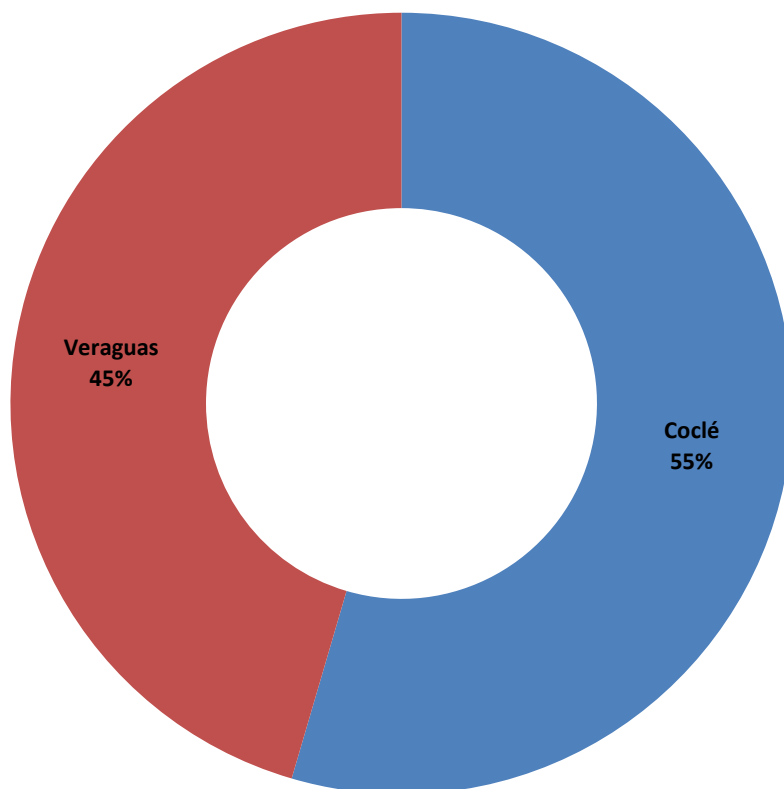
Provincia y/o Comarca, y Distrito ⁽¹⁾	Número	Porcentaje
TOTAL...	<u>673</u>	<u>100%</u>
Coclé	<u>367</u>	<u>55%</u>
Aguadulce	83	12%
Antón	63	9%
La Pintada	42	6%
Natá	25	4%
Olá	4	1%
Penonomé	150	22%
Veraguas	<u>306</u>	<u>45%</u>
Atalaya	6	1%
Calobre	8	1%
Cañazas	12	2%
La Mesa	7	1%
Las Palmas	19	3%
Mariato	8	1%
Montijo	8	1%
Río Jesús	1	0%
San Francisco	11	2%
Santa Fé	14	2%
Santiago	194	29%
Soná	18	3%

(P) Cifras preliminares.

(1) Las noticias criminales presentadas corresponden al lugar de ocurrencia del hecho.

Fuente: Centro de Estadísticas, Ministerio Público de Veraguas y Coclé, Plataforma del Sistema Penal Acusatorio.

GRÁFICA 6. DISTRIBUCIÓN PORCENTUAL DE LAS DENUNCIAS RECEPTADAS EN EL SISTEMA PENAL ACUSATORIO EN EL SEGUNDO DISTRITO JUDICIAL DE PANAMÁ, SEGÚN PROVINCIA: DEL 1 AL 30 DE NOVIEMBRE DE 2021. (P)



Fuente: Centro de Estadísticas, Ministerio Público de Veraguas y Coclé, Plataforma del Sistema Penal Acusatorio.



MINISTERIO PÚBLICO

PROCURADURÍA GENERAL DE LA NACIÓN

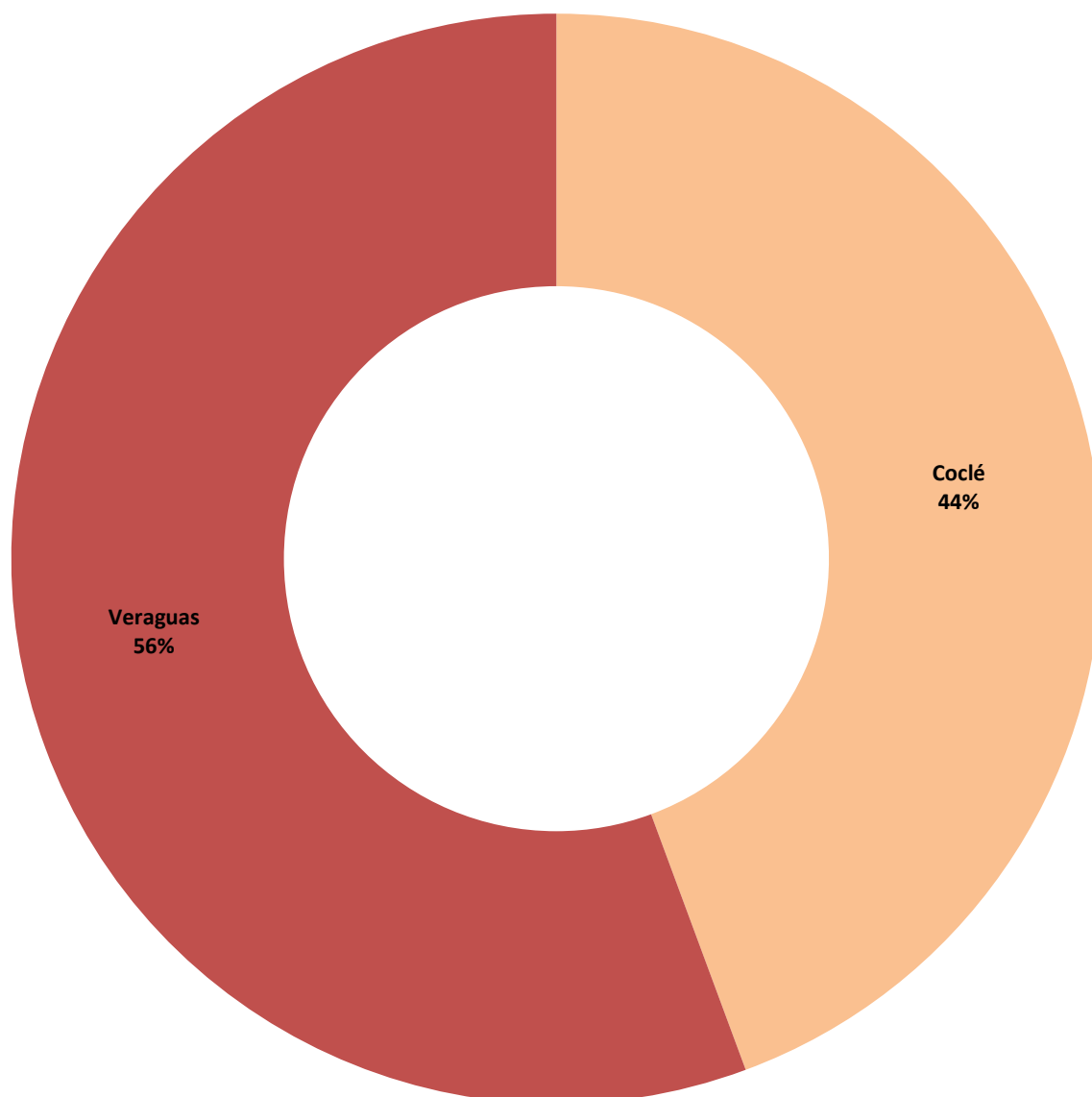
Cuadro 6. NÚMERO DE AUDIENCIAS REALIZADAS EN EL SISTEMA PENAL ACUSATORIO EN EL SEGUNDO DISTRITO JUDICIAL DE PANAMÁ, POR CIRCUITO JUDICIAL, SEGÚN TIPO DE AUDIENCIA: DEL 1 AL 30 DE NOVIEMBRE DE 2021. (P)

Tipo de Audiencia	Total...		Circuito Judicial	
	Número	Porcentaje	Coclé	Veraguas
TOTAL...	<u>1337</u>	<u>100%</u>	<u>593</u>	<u>744</u>
Audiencia de Control	<u>90</u>	<u>7%</u>	43	47
Audiencia de Incautación de Datos	<u>22</u>	<u>2%</u>	12	10
Audiencia de Disposición de Evidencia	<u>46</u>	<u>3%</u>	31	15
Audiencia de Legalización de Aprehensión	<u>85</u>	<u>6%</u>	44	41
Audiencia de Formulación De Imputación	<u>222</u>	<u>17%</u>	126	96
Audiencia de Solicitud de Medida Cautelar	<u>64</u>	<u>5%</u>	52	12
Audiencia de Solicitud de Medida Cautelar Real	<u>0</u>	<u>0%</u>	-	-
Audiencia de Reemplazo de Medida Cautelar	<u>12</u>	<u>1%</u>	4	8
Audiencia Medidas de Protección	<u>4</u>	<u>0%</u>	4	-
Audiencia de Prueba Anticipada	<u>0</u>	<u>0%</u>	-	-
Audiencia de Desistimiento	<u>21</u>	<u>2%</u>	4	17
Audiencia de Acusación/ Para el Acuerdo de Pena, Procedimiento Directo, Simplificado, Inmediato, etc.	<u>70</u>	<u>5%</u>	21	49
Validación de Acuerdo de Pena	<u>84</u>	<u>6%</u>	28	56
Audiencia de Suspensión del Proceso Sujeto a Condiciones	<u>95</u>	<u>7%</u>	22	73
Audiencia de Derivación a Conciliación	<u>0</u>	<u>0%</u>	-	-
Audiencia de Validación de Conciliación	<u>0</u>	<u>0%</u>	-	-
Audiencia de Derivación a Mediación	<u>43</u>	<u>3%</u>	20	23
Audiencia de Validación de Acuerdo de Mediación	<u>37</u>	<u>3%</u>	15	22
Audiencia de Acumulación de Casos	<u>6</u>	<u>0%</u>	-	6
Audiencia de Criterio de Oportunidad	<u>5</u>	<u>0%</u>	5	-
Audiencia de Afectación de Derechos	<u>3</u>	<u>0%</u>	3	-
Audiencia de Secuestro Penal	<u>1</u>	<u>0%</u>	1	-
Audiencia de Apelación	<u>12</u>	<u>1%</u>	9	3
Audiencia de Fase Intermedia	<u>16</u>	<u>1%</u>	7	9
Audiencia de Juicio Oral	<u>1</u>	<u>0%</u>	1	-
Audiencia de Lectura de Sentencia	<u>84</u>	<u>6%</u>	28	56
Audiencia de Verificación Cumplimiento del Proceso Sujeto a Condiciones	<u>105</u>	<u>8%</u>		105
Audiencia de Revisión de Acuerdo de Mediación	<u>1</u>	<u>0%</u>	1	-
Audiencia de Revocatoria del Proceso Sujeto a Condiciones	<u>7</u>	<u>1%</u>	7	-
Audiencia de Revisión de archivos	<u>2</u>	<u>0%</u>	1	1
Audiencia de Solicitud de Cumplimiento	<u>13</u>	<u>1%</u>		13
Apelación de Cumplimiento	<u>1</u>	<u>0%</u>		1
Hábeas Corpus de Cumplimiento	<u>0</u>	<u>0%</u>		-
Audiencia de Extinción de la Acción Penal	<u>89</u>	<u>7%</u>	42	47
Audiencia de Extinción de la Pena	<u>0</u>	<u>0%</u>		-
Audiencias Imnominadas	<u>96</u>	<u>7%</u>	62	34

(P) Cifras preliminares.

Fuente: Centro de Estadísticas, Ministerio Público de Panamá, Sistema de Audiencia Interno.

GRÁFICA 7. DISTRIBUCIÓN PORCENTUAL DE LAS AUDIENCIAS REALIZADAS EN EL SISTEMA PENAL ACUSATORIO EN EL SEGUNDO DISTRITO JUDICIAL DE PANAMÁ, POR CIRCUITO JUDICIAL: DEL 1 AL 30 DE NOVIEMBRE DE 2021. (P)



Fuente: Centro de Estadísticas, Ministerio Público de Panamá, Sistema de Audiencia Interno.



MINISTERIO PÚBLICO
PROCURADURÍA GENERAL DE LA NACIÓN

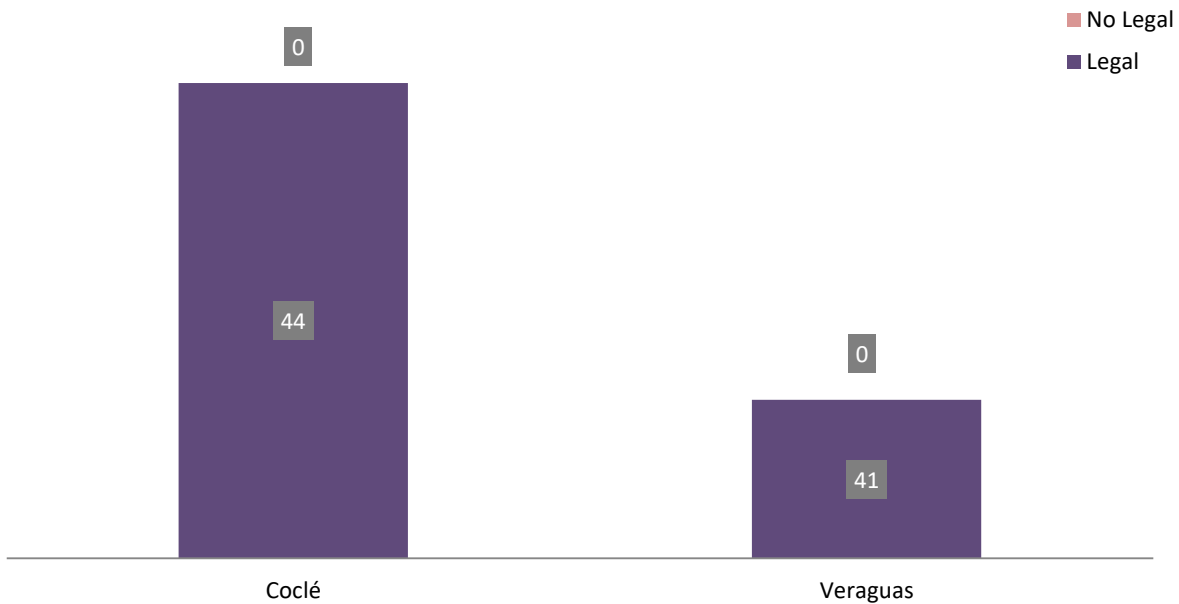
Cuadro 7. NÚMERO DE AUDIENCIAS DE CONTROL DE LEGALIZACIÓN DE LA APREHENSIÓN REALIZADAS EN EL SISTEMA PENAL ACUSATORIO EN EL SEGUNDO DISTRITO JUDICIAL DE PANAMÁ, POR CIRCUITO JUDICIAL, SEGÚN DECISIÓN DEL JUEZ: DEL 1 AL 30 DE NOVIEMBRE DE 2021. (P)

Decisión del Juez	Total...		Circuito Judicial	
	Número	Porcentaje	Coclé	Veraguas
TOTAL...	<u>85</u>	100%	<u>44</u>	<u>41</u>
Legal	<u>85</u>	100%	44	41
No Legal	<u>0</u>	0%	-	-

(P) Cifras preliminares.

Fuente: Centro de Estadísticas, Ministerio Público de Veraguas y Coclé, Sistema de Audiencia Interno.

GRÁFICA 8. NÚMERO DE AUDIENCIAS DE CONTROL DE LEGALIZACIÓN DE LA APREHENSIÓN REALIZADAS EN EL SISTEMA PENAL ACUSATORIO EN EL SEGUNDO DISTRITO JUDICIAL DE PANAMÁ, POR CIRCUITO JUDICIAL, SEGÚN DECISIÓN DEL JUEZ: DEL 1 AL 30 DE NOVIEMBRE DE 2021. (P)



Fuente: Centro de Estadísticas, Ministerio Público de Veraguas y Coclé, Sistema de Audiencia Interno.



MINISTERIO PÚBLICO
PROCURADURÍA GENERAL DE LA NACIÓN

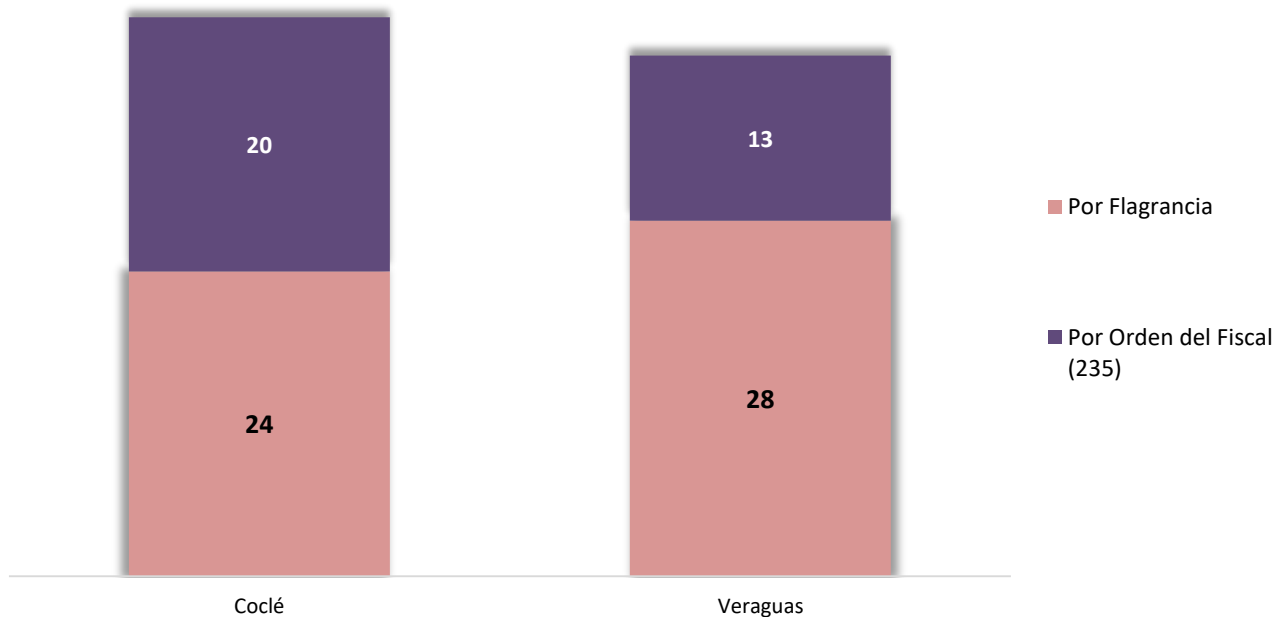
Cuadro 8. NÚMERO DE AUDIENCIAS DE CONTROL DE LEGALIZACIÓN DE LA APREHENSIÓN REALIZADAS EN EL SISTEMA PENAL ACUSATORIO EN EL SEGUNDO DISTRITO JUDICIAL DE PANAMÁ, POR CIRCUITO JUDICIAL, SEGÚN TIPO DE APREHENSIÓN: DEL 1 AL 30 DE NOVIEMBRE DE 2021. (P)

Tipo de Aprehensión	Total...		Circuito Judicial	
	Número	Porcentaje	Coclé	Veraguas
TOTAL...	85	100%	44	41
Por Flagrancia	52	61%	24	28
Por Orden del Fiscal (235)	33	39%	20	13

(P) Cifras preliminares.

Fuente: Centro de Estadísticas, Ministerio Público de Veraguas y Coclé, Sistema de Audiencia Interno.

GRÁFICA 9. NÚMERO DE AUDIENCIAS DE CONTROL DE LEGALIZACIÓN DE LA APREHENSIÓN REALIZADAS EN EL SISTEMA PENAL ACUSATORIO EN EL SEGUNDO DISTRITO JUDICIAL DE PANAMÁ, POR CIRCUITO JUDICIAL, SEGÚN TIPO DE APREHENSIÓN: DEL 1 AL 30 DE NOVIEMBRE DE 2021. (P)



Fuente: Centro de Estadísticas, Ministerio Público de Veraguas y Coclé, Sistema de Audiencia Interno.



MINISTERIO PÚBLICO
PROCURADURÍA GENERAL DE LA NACIÓN

Cuadro 9. NÚMERO DE MEDIDAS CAUTELARES APLICADAS EN EL SISTEMA PENAL ACUSATORIO EN EL SEGUNDO DISTRITO JUDICIAL DE PANAMÁ, POR TIPO DE MEDIDA APLICADA, SEGÚN CIRCUITO JUDICIAL: DEL 1 AL 30 DE NOVIEMBRE DE 2021. (P)

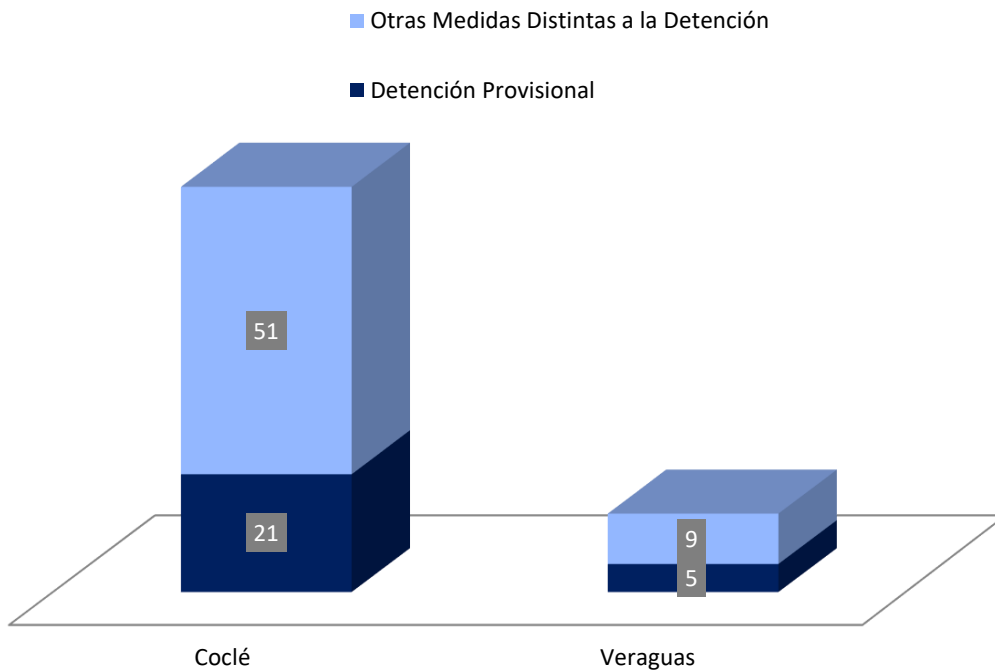
Circuito Judicial	Total...		Tipo de Medida Aplicada ⁽¹⁾	
	Número	Porcentaje	Detención Provisional	Otras Medidas Distintas a la Detención
TOTAL...	86	100%	26	60
Coclé	72	84%	21	51
Veraguas	14	16%	5	9

(P) Cifras preliminares.

⁽¹⁾ Los datos en este cuadro corresponden a tipos de medidas aplicadas dentro de un acto de audiencia.

Fuente: Centro de Estadísticas, Ministerio Público de Veraguas y Coclé, Sistema de Audiencia Interno.

GRÁFICA 10. NÚMERO DE LAS MEDIDAS CAUTELARES APLICADAS EN EL SISTEMA PENAL ACUSATORIO EN EL SEGUNDO DISTRITO JUDICIAL DE PANAMÁ, POR TIPO DE MEDIDA APLICADA, SEGÚN CIRCUITO JUDICIAL: DEL 1 AL 30 DE NOVIEMBRE DE 2021. (P)



Fuente: Centro de Estadísticas, Ministerio Público de Veraguas y Coclé, Sistema de Audiencia Interno.



MINISTERIO PÚBLICO
PROCURADURÍA GENERAL DE LA NACIÓN

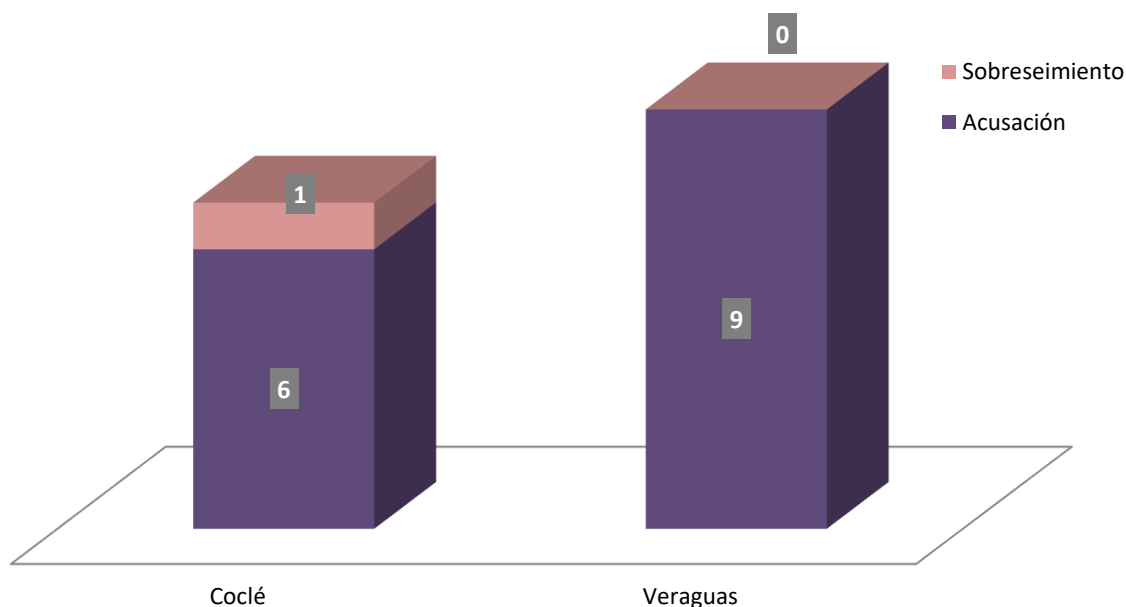
Cuadro 10. NÚMERO DE AUDIENCIAS DE FASE INTERMEDIA REALIZADAS EN EL SISTEMA PENAL ACUSATORIO, DEL SEGUNDO DISTRITO JUDICIAL DE PANAMÁ, POR CIRCUITO JUDICIAL, SEGÚN TIPO DE DECISIÓN DE LA AUDIENCIA: DEL 1 AL 30 DE NOVIEMBRE DE 2021. (P)

Tipo de Decisión de la Audiencia	Total...		Circuito Judicial	
	Número	Porcentaje	Coclé	Veraguas
TOTAL...	16	100%	7	9
Acusación	15	94%	6	9
Sobreseimiento	1	6%	1	-

(P) Cifras preliminares.

Fuente: Centro de Estadísticas, Ministerio Público de Veraguas y Coclé, Sistema de Audiencia Interno.

GRÁFICA 11. NÚMERO DE AUDIENCIAS DE FASE INTERMEDIA REALIZADAS EN EL SISTEMA PENAL ACUSATORIO EN EL SEGUNDO DISTRITO JUDICIAL DE PANAMÁ, POR CIRCUITO JUDICIAL, SEGÚN TIPO DE DECISIÓN DE LA AUDIENCIA: DEL 1 AL 30 DE NOVIEMBRE DE 2021. (P)



Fuente: Centro de Estadísticas, Ministerio Público de Veraguas y Coclé, Sistema de Audiencia Interno.



**MINISTERIO PÚBLICO
PROCURADURÍA GENERAL DE LA NACIÓN**

**Cuadro 11. NÚMERO DE SENTENCIAS DE EL SISTEMA PENAL ACUSATORIO EN EL SEGUNDO DISTRITO JUDICIAL DE PANAMÁ, POR CIRCUITO JUDICIAL, SEGÚN TIPO DE PROCEDIMIENTO:
DEL 1 AL 30 DE NOVIEMBRE DE 2021. (P)**

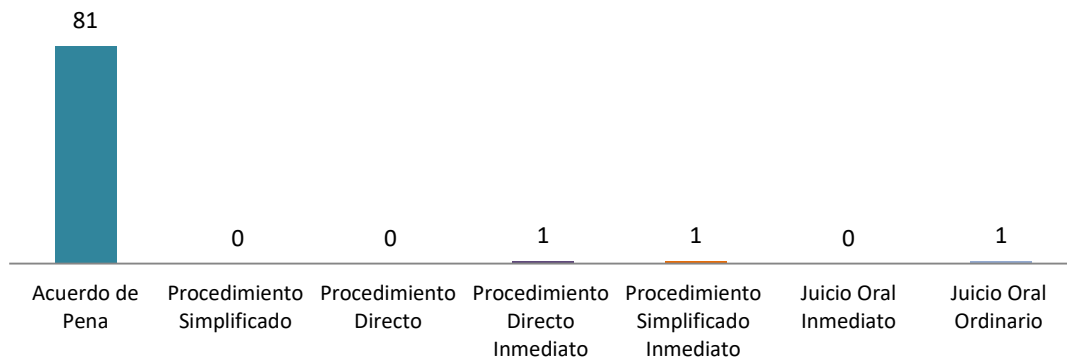
Tipo de Procedimiento ⁽¹⁾	Total...		Circuito Judicial	
	Número	Porcentaje	Coclé	Veraguas
TOTAL...	84	100%	28	56
Acuerdo de Pena	81	96%	25	56
Procedimiento Simplificado	0	0%	-	-
Procedimiento Directo	0	0%	-	-
Procedimiento Directo Inmediato	1	1%	1	-
Procedimiento Simplificado Inmediato	1	1%	1	-
Juicio Oral Inmediato	0	0%	-	-
Juicio Oral Ordinario	1	1%	1	-

(P) Cifras Preliminares

⁽¹⁾ La información presentada en este cuadro corresponde a datos por carpeta.

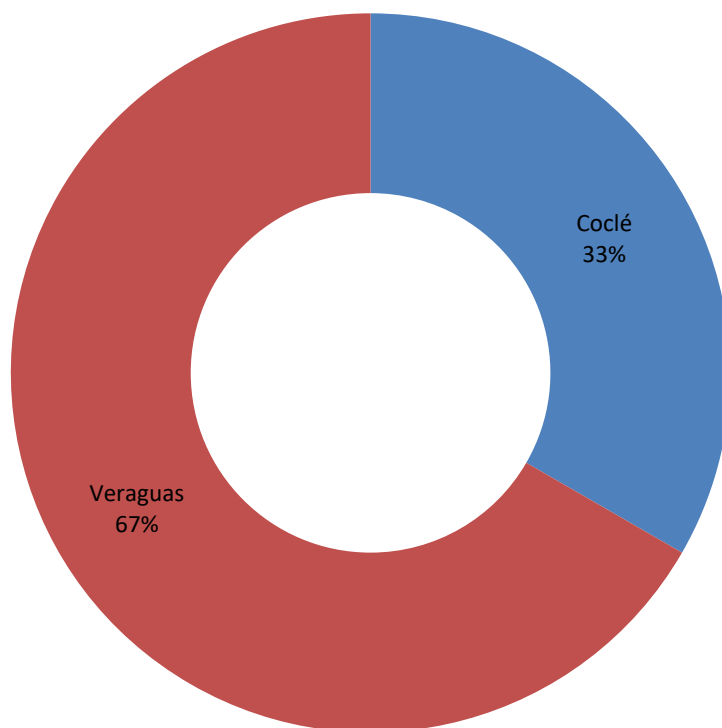
Fuente: Centro de Estadísticas, Ministerio Público de Veraguas y Coclé, Sistema de Audiencia Interno.

**GRÁFICA 12. NÚMERO DE SENTENCIAS DE EL SISTEMA PENAL ACUSATORIO EN EL SEGUNDO DISTRITO JUDICIAL DE PANAMÁ, SEGÚN TIPO DE PROCEDIMIENTO:
DEL 1 AL 30 DE NOVIEMBRE DE 2021. (P)**



Fuente: Centro de Estadísticas, Ministerio Público de Veraguas y Coclé, Sistema de Audiencia Interno.

GRÁFICA 13. DISTRIBUCIÓN PORCENTUAL DE LAS SENTENCIAS DE EL SISTEMA PENAL ACUSATORIO EN EL SEGUNDO DISTRITO JUDICIAL DE PANAMÁ, POR CIRCUITO JUDICIAL: DEL 1 AL 30 DE NOVIEMBRE DE 2021. (P)



Fuente: Centro de Estadísticas, Ministerio Público de Veraguas y Coclé, Sistema de Audiencia Interno.



MINISTERIO PÚBLICO
PROCURADURÍA GENERAL DE LA NACIÓN

Cuadro 12. NÚMERO DE SENTENCIA EN EL SISTEMA PENAL ACUSATORIO EN EL SEGUNDO DISTRITO JUDICIAL DE PANAMÁ, POR CIRCUITO JUDICIAL, SEGÚN TIPO DE FALLO DE LA SENTENCIA: DEL 1 AL 30 DE NOVIEMBRE DE 2021. (P)

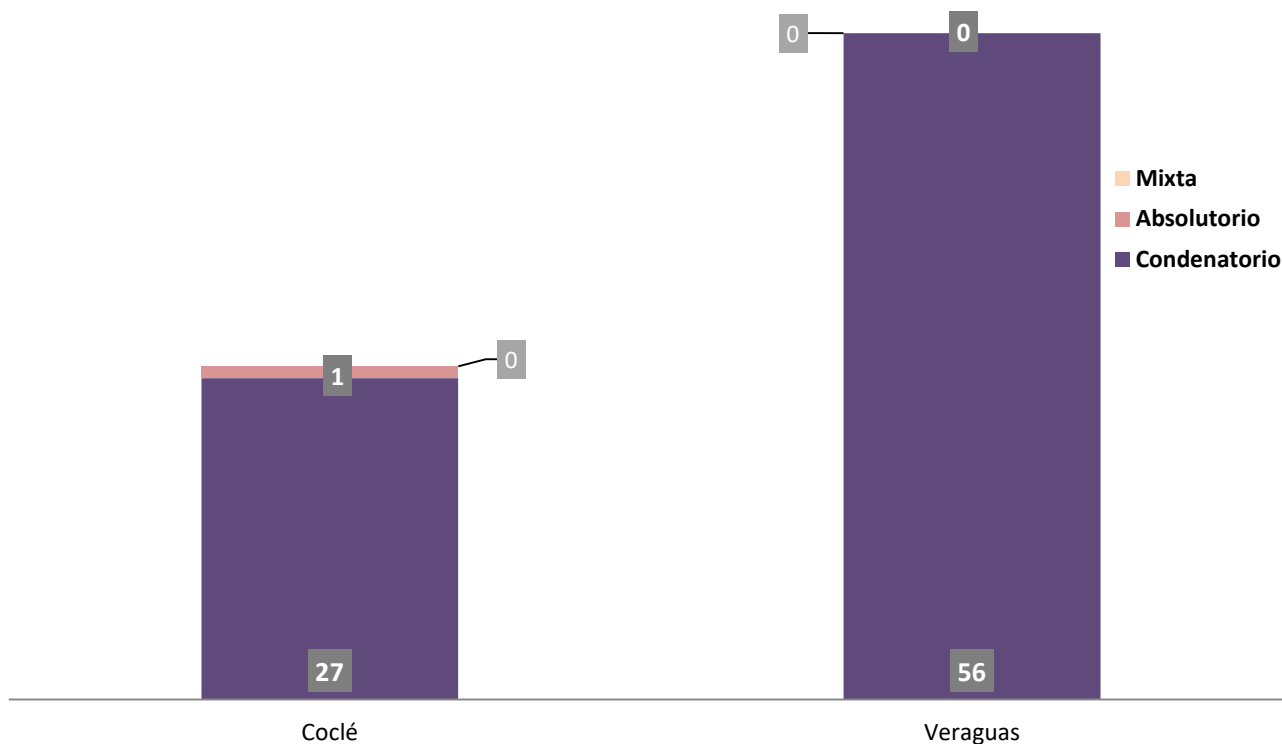
Tipo de Fallo de La Sentencia ⁽¹⁾	Total...		Circuito Judicial	
	Número	Porcentaje	Coclé	Veraguas
TOTAL...	84	100%	28	56
Condenatorio	83	99%	27	56
Absolutorio	1	1%	1	-
Mixta	0	0%	-	-

(P) Cifras preliminares.

⁽¹⁾ Los datos presentados en este cuadro corresponden a cifras por carpetas.

Fuente: Centro de Estadísticas, Ministerio Público de Veraguas y Coclé, Sistema de Audiencia Interno.

GRÁFICA 14. NÚMERO DE SENTENCIA EN EL SISTEMA PENAL ACUSATORIO EN EL SEGUNDO DISTRITO JUDICIAL DE PANAMÁ, POR CIRCUITO JUDICIAL, SEGÚN TIPO DE FALLO DE LA SENTENCIA: DEL 1 AL 30 DE NOVIEMBRE DE 2021. (P)



Fuente: Centro de Estadísticas, Ministerio Público de Veraguas y Coclé, Sistema de Audiencia Interno.



**MINISTERIO PÚBLICO
PROCURADURÍA GENERAL DE LA NACIÓN**

Cuadro 13. NÚMERO DE CAUSAS EGRESADAS EN EL SISTEMA PENAL ACUSATORIO EN EL SEGUNDO DISTRITO JUDICIAL DE PANAMÁ, POR CIRCUITO JUDICIAL, SEGÚN TIPOS DE SALIDAS: DEL 1 AL 30 DE NOVIEMBRE DE 2021. (P)

Salidas definitivas	Total...		Circuito Judicial	
	Número	Porcentaje	Coclé	Veraguas
TOTAL...	244	100%	95	149
Causas Egresadas por Sentencias (Incluir las Rupturas Procesales)	80	33%	28	52
Declinatoria a La Esfera Administrativa (Jueces de Paz y Alcaldía)	36	15%	15	21
Nulidades	0	0%	-	-
Causas Acumuladas	6	2%	-	6
Salida Al Sistema Mixto	0	0%	-	-
Salida a La Ley 40 (Adolescentes)	2	1%	1	1
Extinción de la Acción Penal	89	36%	42	47
Criterio de Oportunidad por Resolución del Fiscal	0	0%	-	-
Otros Tipo de Salidas ⁽¹⁾	25	10%	8	17
Sobreseimientos ⁽²⁾	6	2%	1	5

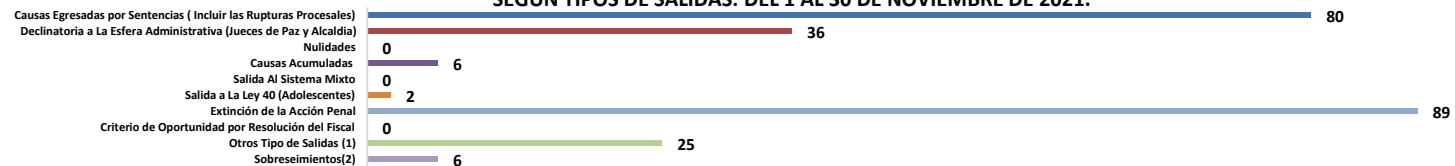
(P) Cifras preliminares.

⁽¹⁾ De las 8 causadas egresadas por otros tipo de salidas en el Circuito Judicial de Coclé, tenemos que: 3 son por desistimiento y 5 por Criterio de Oportunidad, solicitados en actos de audiencias y de las 17 causadas egresadas por otros tipo de salidas en el Circuito Judicial de Veraguas, tenemos que se dieron por desistimientos solicitados en actos de audiencias.

⁽²⁾ En el Cicuito Judicial de Veraguas se registraron 5 sobreseimientos por resolución del fiscal.

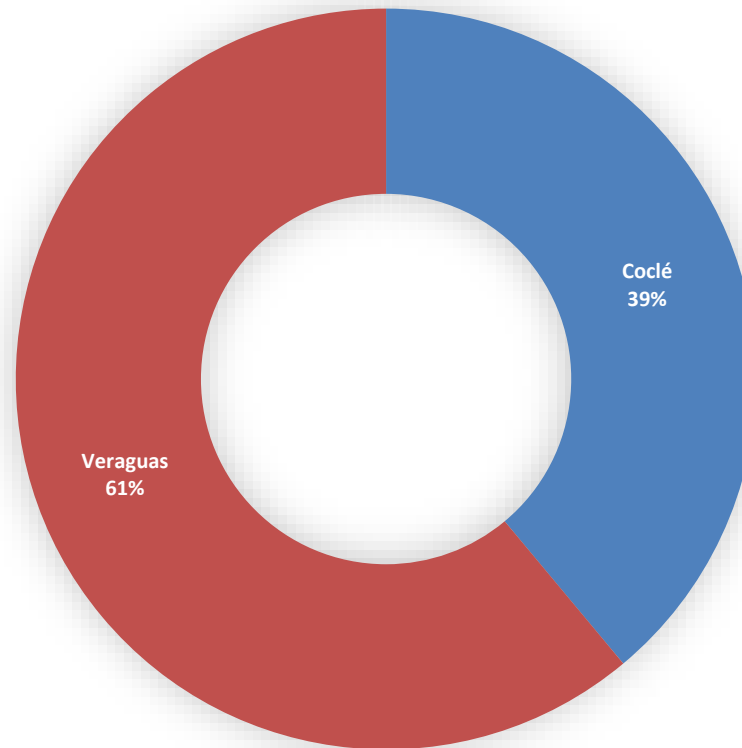
Fuente: Centro de Estadísticas, Ministerio Público de Panamá, Sistema de Audiencia Interno.

Gráfica 15. NÚMERO DE CAUSAS EGRESADAS EN EL SISTEMA PENAL ACUSATORIO EN EL SEGUNDO DISTRITO JUDICIAL DE PANAMÁ, SEGÚN TIPOS DE SALIDAS: DEL 1 AL 30 DE NOVIEMBRE DE 2021.



Fuente: Centro de Estadísticas, Ministerio Público de Panamá, Sistema de Audiencia Interno.

Gráfica 16. DISTRIBUCIÓN PORCENTAJE DE CAUSAS EGRESADAS EN EL SISTEMA PENAL ACUSATORIO, EN EL SEGUNDO DISTRITO JUDICIAL DE PANAMÁ, POR CIRCUITO JUDICIAL: DEL 1 AL 30 DE NOVIEMBRE DE 2021.



Fuente: Centro de Estadísticas, Ministerio Público de Panamá, Sistema de Audiencia Interno.



MINISTERIO PÚBLICO
PROCURADURÍA GENERAL DE LA NACIÓN

Cuadro 14. NÚMERO DE CAUSAS SUSPENDIDAS EN EL SISTEMA PENAL ACUSATORIO EN EL SEGUNDO DISTRITO JUDICIAL DE PANAMÁ, POR CIRCUITO JUDICIAL, SEGÚN TIPOS DE SUSPENSIONES: DEL 1 AL 30 DE NOVIEMBRE DE 2021. (P)

Tipos de Suspensiones	Total...		Circuito Judicial	
	Número	Porcentaje	Coclé	Veraguas
TOTAL...	386	100%	108	278
Suspensión del Proceso Sujeto a Condiciones ⁽¹⁾	88	23%	17	71
Archivo Provisional	273	71%	80	193
Suspensión por Acuerdo de Conciliación	0	0%	-	-
Suspensión por Acuerdo de Mediación ⁽²⁾	25	6%	11	14

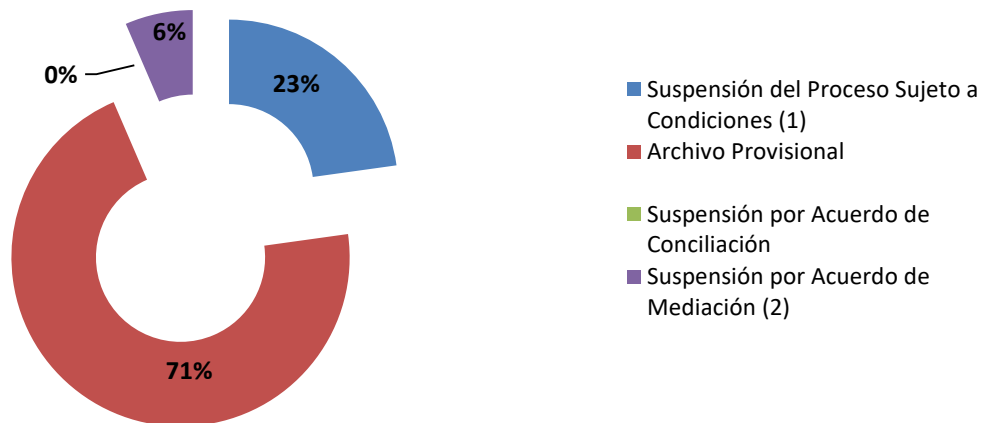
(P) Cifras preliminares.

⁽¹⁾ En el Circuito Judicial de Coclé se realizaron 22 audiencias de Suspensión del Proceso Sujeto a Condiciones, sin embargo, en 5 audiencias se negó la solicitud y en Circuito Judicial de Veraguas se realizaron 73 audiencias de Suspensión Condicional del Proceso Sujeto a Condiciones, sin embargo, se negaron 2 solicitudes.

⁽²⁾ En el Circuito Judicial de Coclé se realizaron 15 audiencias de validación de acuerdo de mediación; sin embargo, solo se aceptaron 12 acuerdos de mediación, además uno de los 12 acuerdos aceptados se finiquitó en el mismo acto de validación. En Veraguas se realizaron 22 audiencias, sin embargo, se negaron 8.

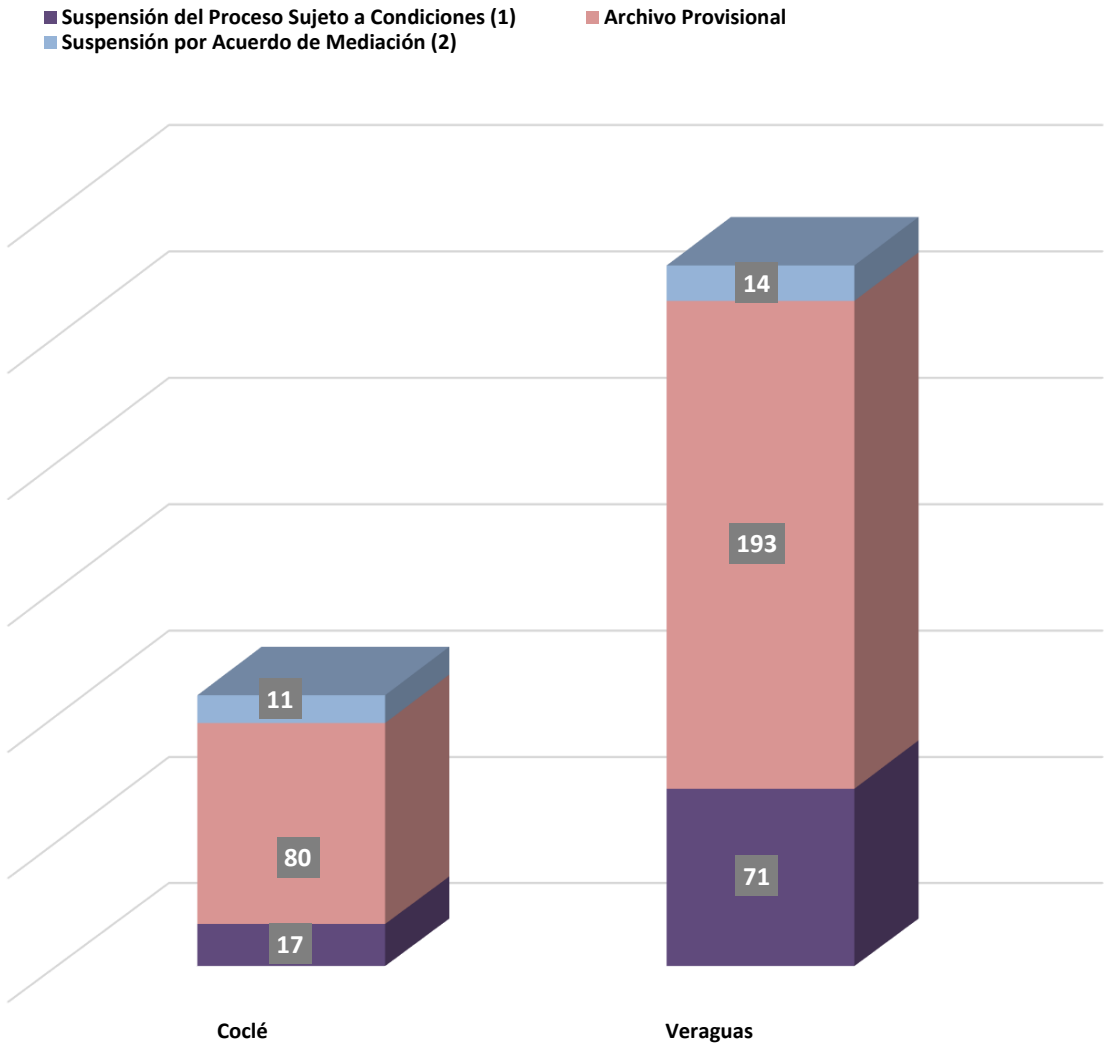
Fuente: Centro de Estadísticas, Ministerio Público de Veraguas y Coclé, Sistema de Audiencia Interno.

GRÁFICA 17. DISTRIBUCIÓN PORCENTUAL DE LAS CAUSAS SUSPENDIDAS EN EL SISTEMA PENAL ACUSATORIO EN EL SEGUNDO DISTRITO JUDICIAL DE PANAMÁ, SEGÚN TIPOS DE SUSPENSIONES: DEL 1 AL 30 DE NOVIEMBRE DE 2021. (P)



Fuente: Centro de Estadísticas, Ministerio Público de Veraguas y Coclé, Sistema de Audiencia Interno.

GRÁFICA 18. NÚMERO DE CAUSAS SUSPENDIDAS EN EL SISTEMA PENAL ACUSATORIO EN EL SEGUNDO DISTRITO JUDICIAL DE PANAMÁ, POR CIRCUITO JUDICIAL, SEGÚN TIPOS DE SUSPENSIONES: DEL 1 AL 30 DE NOVIEMBRE DE 2021. (P)



Fuente: Centro de Estadísticas, Ministerio Público de Veraguas y Coclé, Sistema de Audiencia Interno.



MINISTERIO PÚBLICO

PROCURADURÍA GENERAL DE LA NACIÓN

Cuadro 15. NÚMERO DE PROCEDIMIENTOS ALTERNOS DE SOLUCIÓN DE CONFLICTO PENAL APLICADOS EN EL SISTEMA PENAL ACUSATORIO EN EL SEGUNDO DISTRITO JUDICIAL DE PANAMÁ, POR CIRCUITO JUDICIAL, SEGÚN TIPO DE PROCEDIMIENTO: DEL 1 AL 30 DE NOVIEMBRE DE 2021. (P)

Tipo de Procedimiento	Total...		Circuito Judicial	
	Número	Porcentaje	Coclé	Veraguas
TOTAL...	224	100%	66	158
Acuerdo de Pena	84	38%	28	56
Criterio de Oportunidad	5	2%	5	-
Desistimiento	21	9%	4	17
Conciliación	0	0%	-	-
Mediación ⁽¹⁾	26	12%	12	14
Suspensión del Proceso Sujeto a Condiciones ⁽²⁾	88	39%	17	71

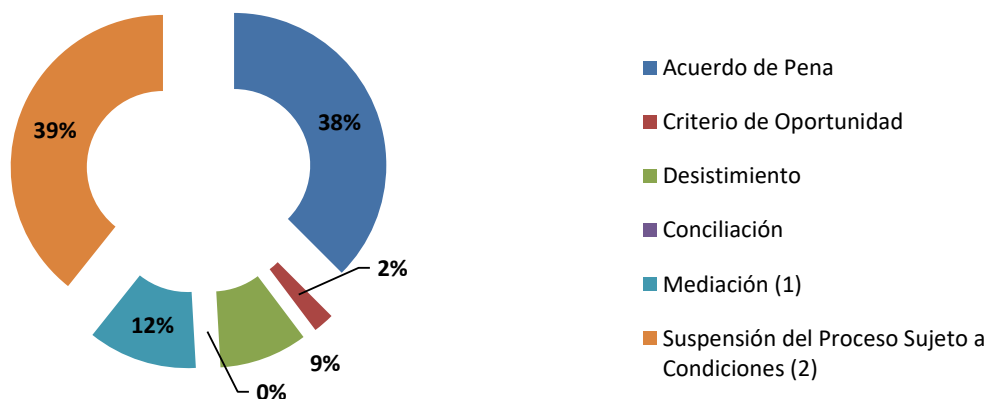
(P) Cifras preliminares.

⁽¹⁾ En el Circuito Judicial de Coclé se realizaron 15 audiencias de validación de acuerdo de mediación; sin embargo, solo se aceptaron 12 acuerdos de mediación y de estas 1 se finiquitó en el acto de audiencia. En Veraguas se realizaron 22 audiencias donde se aceptaron 14, y se negaron 8 solicitudes.

⁽²⁾ En el circuito Judicial de Coclé se realizaron 22 audiencias de Suspensión del Proceso Sujeto a Condiciones, sin embargo, 5 solicitudes fueron negadas y en el Circuito Judicial de Veraguas se realizaron 73 audiencias, donde 2 de ellas fueron negadas.

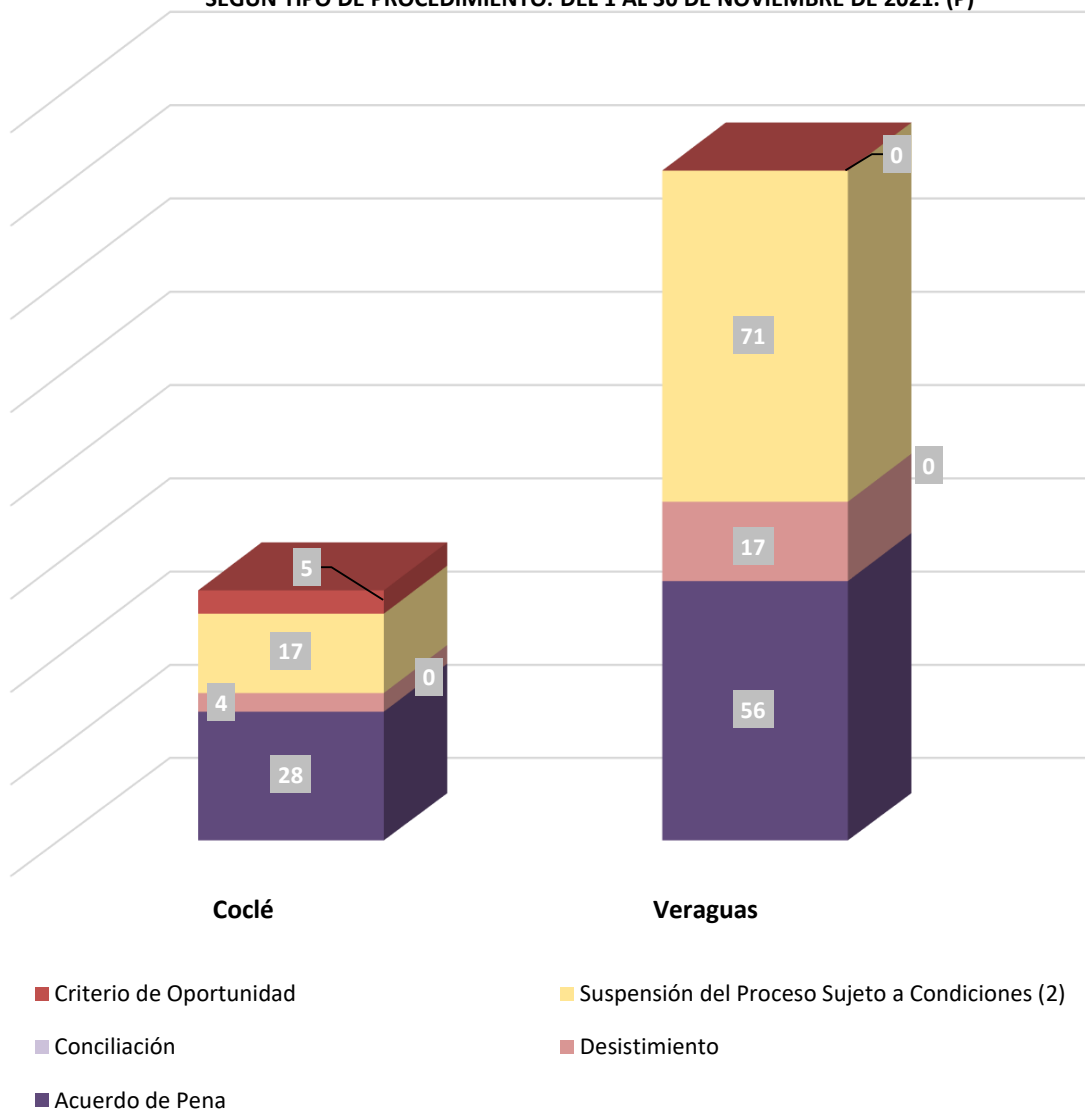
Fuente: Centro de Estadísticas, Ministerio Público de Veraguas y Coclé, Sistema de Audiencia Interno.

GRÁFICA 19. DISTRIBUCIÓN PORCENTUAL DE LOS PROCEDIMIENTOS ALTERNOS DE SOLUCIÓN DE CONFLICTO PENAL APLICADOS EN EL SISTEMA PENAL ACUSATORIO EN EL SEGUNDO DISTRITO JUDICIAL DE PANAMÁ, SEGÚN TIPO DE PROCEDIMIENTO: DEL 1 AL 30 DE NOVIEMBRE DE 2021. (P)



Fuente: Centro de Estadísticas, Ministerio Público de Veraguas y Coclé, Sistema de Audiencia Interno.

GRÁFICA 20. NÚMERO DE PROCEDIMIENTOS ALTERNOS DE SOLUCIÓN DE CONFLICTO PENAL APLICADOS EN EL SISTEMA PENAL ACUSATORIO EN EL SEGUNDO DISTRITO JUDICIAL DE PANAMÁ, POR CIRCUITO JUDICIAL, SEGÚN TIPO DE PROCEDIMIENTO: DEL 1 AL 30 DE NOVIEMBRE DE 2021. (P)



Fuente: Centro de Estadísticas, Ministerio Público de Veraguas y Coclé, Sistema de Audiencia Interno.



MINISTERIO PÚBLICO
PROCURADURÍA GENERAL DE LA NACIÓN

Cuadro 16. NÚMERO DE SENTENCIAS DE EL SISTEMA PENAL ACUSATORIO EN EL SEGUNDO DISTRITO JUDICIAL DE PANAMÁ, POR CIRCUITO, SEGÚN DELITOS GENÉRICOS: DEL 1 AL 30 DE NOVIEMBRE DE 2021. (P)

Delitos Genéricos	Total...		Circuito Judicial	
	Número	Porcentaje	Coclé	Veraguas
TOTAL...	84	100%	28	56
Título I - Delitos contra la Vida y la Integridad Personal	10	12%	1	9
Título II - Delitos contra la Libertad	2	2%	-	2
Título III - Delitos contra la Libertad e Integridad Sexual	7	8%	3	4
Título IV - Delitos contra el Honor de la Persona Natural	0	0%	-	-
Título V - Delitos contra el Orden Jurídico Familiar y el Estado Civil	16	19%	4	12
Título VI - Delitos contra el Patrimonio Económico	13	15%	6	7
Título VII - Delitos contra el Orden Económico	1	1%	1	-
Título VIII - Delitos contra la Seguridad Jurídica de los Medios Electrónicos	0	0%	-	-
Título IX - Delitos contra la Seguridad Colectiva	33	39%	13	20
Título X - Delitos contra la Administración Pública	0	0%	-	-
Título XI - Delitos contra la Fe Pública	2	2%	-	2
Título XII - Delitos contra la Administración de Justicia	0	0%	-	-
Título XIII - Delitos contra el Ambiente y el Ordenamiento Territorial	0	0%	-	-
Título XIV - Delitos contra la Personalidad Jurídica del Estado	0	0%	-	-
Título XV - Delitos contra la Humanidad	0	0%	-	-

(P) Cifras preliminares.

Fuente: Centro de Estadísticas, Ministerio Público de Veraguas y Coclé, Sistema de Audiencia Interno.



MINISTERIO PÚBLICO
PROCURADURÍA GENERAL DE LA NACIÓN

Cuadro 17. NÚMERO DE CAUSAS ARCHIVADAS PROVISIONALMENTE EN EL SISTEMA PENAL ACUSATORIO EN EL SEGUNDO DISTRITO JUDICIAL DE PANAMÁ, POR CIRCUITO JUDICIAL, SEGÚN DELITOS GENÉRICOS: DEL 1 AL 30 DE NOVIEMBRE DE 2021. (P)

Delitos Genéricos	Total...		Circuito Judicial	
	Número	Porcentaje	Coclé	Veraguas
TOTAL...	273	100%	80	193
Título I - Delitos contra la Vida y la Integridad Personal	33	12%	15	18
Título II - Delitos contra la Libertad	6	2%	2	4
Título III - Delitos contra la Libertad e Integridad Sexual	19	7%	4	15
Título IV - Delitos contra el Honor de la Persona Natural	2	1%	-	2
Título V - Delitos contra el Orden Jurídico Familiar y el Estado Civil	73	27%	27	46
Título VI - Delitos contra el Patrimonio Económico	71	26%	11	60
Título VII - Delitos contra el Orden Económico	4	1%	-	4
Título VIII - Delitos contra la Seguridad Jurídica de los Medios Electrónicos	3	1%	1	2
Título IX - Delitos contra la Seguridad Colectiva	49	18%	15	34
Título X - Delitos contra la Administración Pública	5	2%	1	4
Título XI - Delitos contra la Fe Pública	4	1%	3	1
Título XII - Delitos contra la Administración de Justicia	3	1%	1	2
Título XIII - Delitos contra el Ambiente y el Ordenamiento Territorial	1	0%	-	1
Título XIV - Delitos contra la Personalidad Jurídica del Estado	0	0%	-	-
Título XV - Delitos contra la Humanidad	0	0%	-	-

(P) Cifras preliminares.

Fuente: Centro de Estadísticas, Ministerio Público de Veraguas y Coclé, Sistema de Audiencia Interno.



MINISTERIO PÚBLICO
PROCURADURÍA GENERAL DE LA NACIÓN

Cuadro 18. NÚMERO DE PROCEDIMIENTOS ALTERNOS DE SOLUCIÓN DE CONFLICTO PENAL APLICADOS EN EL SISTEMA PENAL ACUSATORIO EN EL SEGUNDO DISTRITO JUDICIAL DE PANAMÁ, POR CIRCUITO JUDICIAL, SEGÚN DELITOS GENÉRICOS: DEL 1 AL 30 DE NOVIEMBRE 2021. (P)

Delitos Genéricos	TOTAL...		Circuito Judicial	
	Número	Porcentaje	Coclé	Veraguas
TOTAL...	224	100%	66	158
Título I - Delitos contra la Vida y la Integridad Personal	37	17%	6	31
Título II - Delitos contra la Libertad	5	2%	-	5
Título III - Delitos contra la Libertad e Integridad Sexual	18	8%	11	7
Título IV - Delitos contra el Honor de la Persona Natural	0	0%	-	-
Título V - Delitos contra el Orden Jurídico Familiar y el Estado Civil	75	33%	16	59
Título VI - Delitos contra el Patrimonio Económico	26	12%	10	16
Título VII - Delitos contra el Orden Económico	8	4%	6	2
Título VIII - Delitos contra la Seguridad Jurídica de los Medios Electrónicos	0	0%	-	-
Título IX - Delitos contra la Seguridad Colectiva	46	21%	12	34
Título X - Delitos contra la Administración Pública	2	1%	2	-
Título XI - Delitos contra la Fe Pública	3	1%	1	2
Título XII - Delitos contra la Administración de Justicia	3	1%	1	2
Título XIII - Delitos contra el Ambiente y el Ordenamiento Territorial	1	0%	1	-
Título XIV - Delitos contra la Personalidad Jurídica del Estado	0	0%	-	-
Título XV - Delitos contra la Humanidad	0	0%	-	-

(P) Cifras preliminares.

Fuente: Centro de Estadísticas, Ministerio Público de Veraguas y Coclé, Sistema de Audiencia Interno.