



MINISTERIO PÚBLICO
PROCURADURÍA GENERAL DE LA NACIÓN

Cuadro 1. NÚMERO DE DENUNCIAS RECEPTADAS EN EL SISTEMA PENAL ACUSATORIO DE HECHOS DELICTIVOS OCURRIDOS EN EL PRIMER DISTRITO JUDICIAL DE PANAMÁ, POR TIPO DE INGRESO, SEGÚN UNIDAD RECEPTORA: DEL 1 AL 30 DE NOVIEMBRE DE 2021.(P)

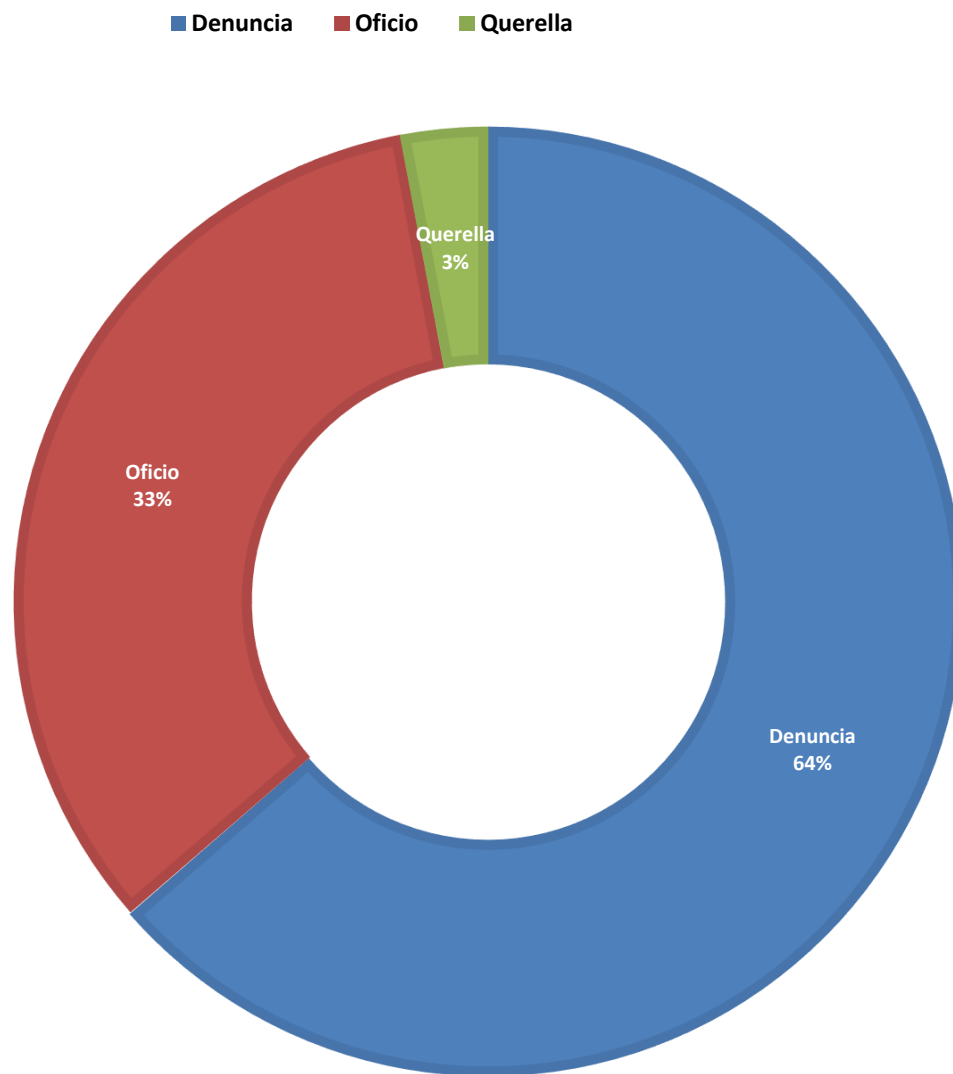
Unidad Receptora (1)	Total...	Tipo de Ingreso		
		Denuncia	Oficio	Querrella
TOTAL...	<u>4944</u>	<u>3145</u>	<u>1652</u>	<u>147</u>
Unidades de Atención Primaria Sede principal de Panamá	<u>465</u>	360	91	14
Sub Regionales de Atención Primaria de Panamá	<u>1280</u>	977	247	56
Sub-Secretaría General - Despacho Superior	<u>8</u>	4	1	3
Unidades de Atención Primaria de Familia	<u>412</u>	301	102	9
Sede Principal Sección de Homicidios Panamá	<u>40</u>	2	38	-
Unidades de Atención Primaria Especializadas de Drogas	<u>226</u>	-	225	1
Unidades de Atención Primaria Especializadas Delincuencia Organizada	<u>26</u>	17	9	-
Unidades de Atención Primaria Especializadas Anticorrupción	<u>52</u>	27	8	17
Unidades de Atención Primaria Especializada Propiedad Intelectual	<u>14</u>	7	7	-
Unidades de Atención Primaria Especializada en Delitos de Asociación Ilícita	<u>0</u>	-	-	-
Personerías de Panamá	<u>8</u>	4	4	-
Otras Unidades de Atención Primaria	<u>45</u>	39	6	-
Unidades de Atención Primaria Sede principal de San Miguelito	<u>396</u>	256	128	12
Unidad Receptora de Drogas de San Miguelito	<u>58</u>	1	57	-
Unidad Receptora de Familia de San Miguelito	<u>111</u>	56	53	2
Otras Unidades de Atención Primaria	<u>37</u>	34	-	3
Unidades de Atención Primaria Sede principal de Panamá Oeste	<u>363</u>	252	98	13
Sub Regional de Arraiján	<u>414</u>	304	103	7
Unidades de Atención Primaria de Familia	<u>153</u>	133	19	1
Unidades de Atención Primaria Especializadas de Droga	<u>62</u>	-	62	-
Personerías de Panamá Oeste	<u>128</u>	63	65	-
Otras Unidades de Atención Primaria	<u>24</u>	23	1	-
Unidades de Atención Primaria Sede principal de Colón	<u>337</u>	176	152	9
Unidades de Atención Primaria de Familia	<u>48</u>	28	20	-
Unidades de Atención Primaria Drogas de Colón	<u>58</u>	3	55	-
Personerías de Colón	<u>33</u>	20	13	-
Otras Unidades de Atención Primaria	<u>12</u>	5	7	-
Unidades de Atención Primaria Sede principal de Darién	<u>103</u>	41	62	-
Unidades de Atención Primaria de Familia	<u>3</u>	2	1	-
Unidades de Atención Primaria Drogas de Darién	<u>10</u>	-	10	-
Unidades de Atención Primaria Homicidio de Darién	<u>1</u>	-	1	-
Fiscalía Comarcal	<u>5</u>	1	4	-
Personerías de Darién	<u>11</u>	8	3	-
Otras Unidades de Atención Primaria	<u>1</u>	1	-	-

(1) Las noticias criminales presentadas corresponden al lugar de ocurrencia del hecho.

(P) Cifras preliminares.

Fuente: Centro de Estadísticas, Ministerio Público de Panamá, Plataforma del Sistema Penal Acusatorio.

Gráfica 1. DISTRIBUCIÓN PORCENTUAL DE LAS DENUNCIAS RECEPTADAS EN EL SISTEMA PENAL ACUSATORIO DE HECHOS DELICTIVOS OCURRIDOS EN EL PRIMER DISTRITO JUDICIAL DE PANAMÁ, POR TIPO DE INGRESO: DEL 1 AL 30 DE NOVIEMBRE DE 2021.(P)



Fuente: Centro de Estadísticas, Ministerio Público de Panamá, Plataforma del Sistema Penal Acusatorio.



MINISTERIO PÚBLICO
PROCURADURÍA GENERAL DE LA NACIÓN

Cuadro 2. NÚMERO DE DENUNCIAS RECEPTADAS EN EL SISTEMA PENAL ACUSATORIO DE HECHOS DELICTIVOS OCURRIDOS EN EL SISTEMA PENAL ACUSATORIO, EN EL PRIMER DISTRITO JUDICIAL DE PANAMÁ, POR CIRCUITO JUDICIAL, SEGÚN DELITOS GENÉRICOS: DEL 1 AL 30 DE NOVIEMBRE DE 2021. (P)

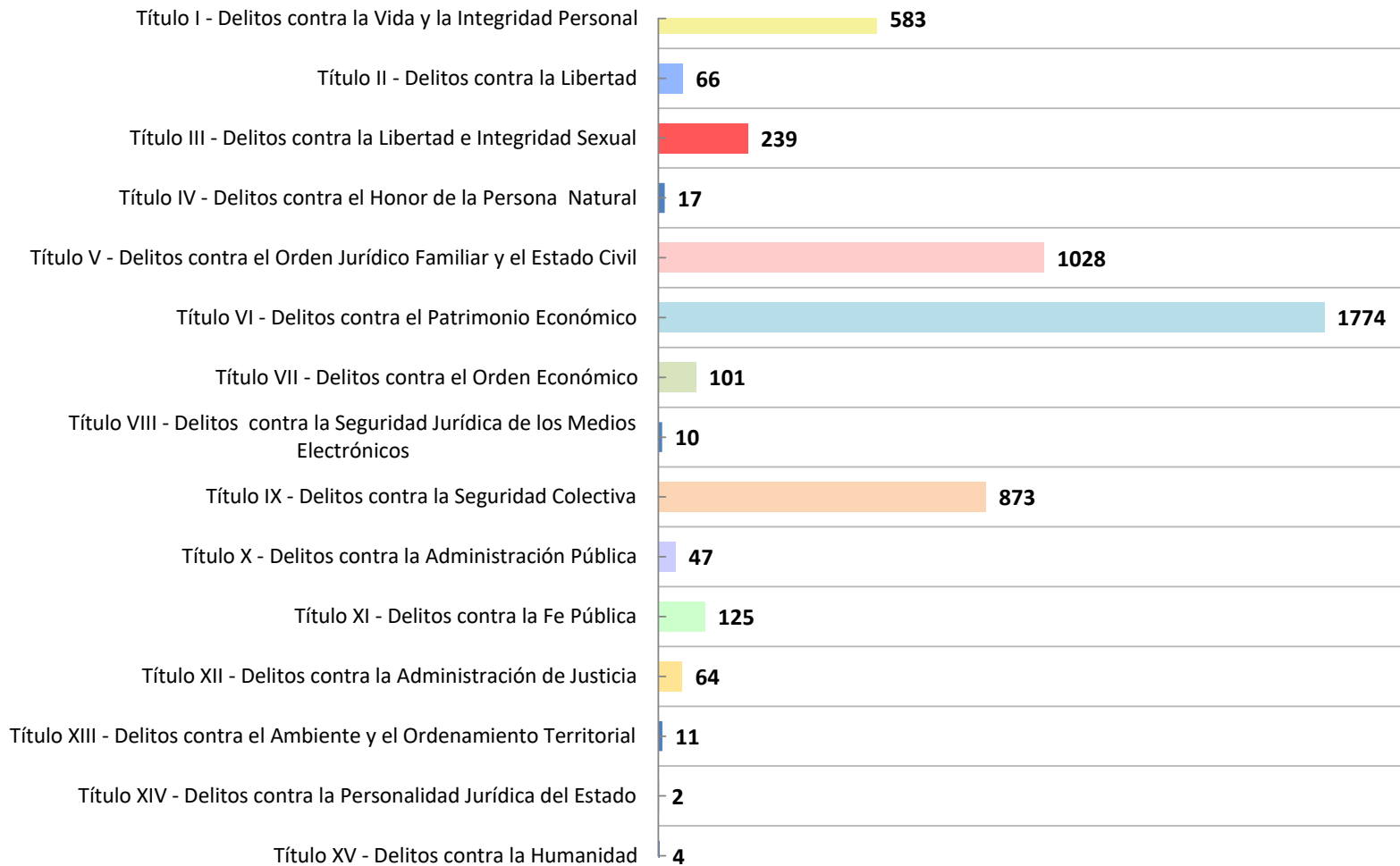
Delitos Genéricos (1)	Total...		Circuito Judicial				
	Número	Porcentaje	Panamá	San Miguelito	Panamá Oeste	Colón	Darién
TOTAL...	4944	100%	2576	602	1144	488	134
Título I - Delitos contra la Vida y la Integridad Personal	583	12%	284	77	132	68	22
Título II - Delitos contra la Libertad	66	1%	37	3	21	3	2
Título III - Delitos contra la Libertad e Integridad Sexual	239	5%	103	11	85	23	17
Título IV - Delitos contra el Honor de la Persona Natural	17	0%	8	3	6	-	-
Título V - Delitos contra el Orden Jurídico Familiar y el Estado Civil	1028	21%	431	114	339	106	38
Título VI - Delitos contra el Patrimonio Económico	1774	36%	1062	238	337	111	26
Título VII - Delitos contra el Orden Económico	101	2%	77	7	11	6	-
Título VIII - Delitos contra la Seguridad Jurídica de los Medios Electrónicos	10	0%	4	3	1	2	-
Título IX - Delitos contra la Seguridad Colectiva	873	18%	423	122	165	144	19
Título X - Delitos contra la Administración Pública	47	1%	29	4	7	6	1
Título XI - Delitos contra la Fe Pública	125	3%	83	10	10	17	5
Título XII - Delitos contra la Administración de Justicia	64	1%	24	9	26	2	3
Título XIII - Delitos contra el Ambiente y el Ordenamiento Territorial	11	0%	7	1	3	-	-
Título XIV - Delitos contra la Personalidad Jurídica del Estado	2	0%	-	-	1	-	1
Título XV - Delitos contra la Humanidad	4	0%	4	-	-	-	-

(1) Las noticias criminales presentadas corresponden al lugar de ocurrencia del hecho.

(P) Cifras preliminares.

Fuente: Centro de Estadísticas, Ministerio Público de Panamá, Plataforma del Sistema Penal Acusatorio.

Gráfica 2. NÚMERO DE DENUNCIAS RECEPTADAS EN EL SISTEMA PENAL ACUSATORIO DE HECHOS DELICTIVOS OCURRIDOS EN EL PRIMER DISTRITO JUDICIAL DE PANAMÁ, SEGÚN DELITOS GENÉRICOS: DEL 1 AL 30 DE NOVIEMBRE DE 2021. (P)



Fuente: Centro de Estadísticas, Ministerio Público de Panamá, Plataforma del Sistema Penal Acusatorio.



MINISTERIO PÚBLICO
PROCURADURÍA GENERAL DE LA NACIÓN

Cuadro 3. NÚMERO DE DENUNCIAS RECEPTADAS EN EL SISTEMA PENAL ACUSATORIO EN EL PRIMER DISTRITO JUDICIAL DE PANAMÁ, POR CIRCUITO JUDICIAL, SEGÚN EL TURNO EN QUE SE REGISTRA LA DENUNCIA: DEL 1 AL 30 DE NOVIEMBRE DE 2021. (P)

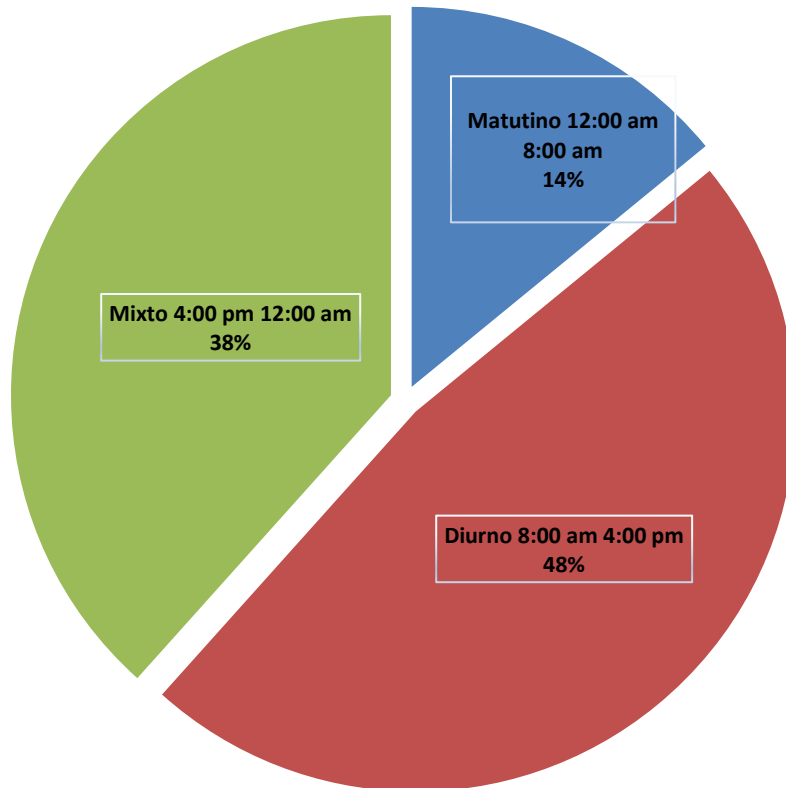
Turno en que se Registra la Denuncia (1)	Total...		Circuito Judicial				
	Número	Porcentaje	Panamá	San Miguelito	Panamá Oeste	Colón	Darién
TOTAL...	<u>4944</u>	<u>100%</u>	<u>2576</u>	<u>602</u>	<u>1144</u>	<u>488</u>	<u>134</u>
Matutino 12:00 am 8:00 am	<u>696</u>	14%	395	83	138	67	13
Diurno 8:00 am 4:00 pm	<u>2351</u>	48%	1151	297	575	271	57
Mixto 4:00 pm 12:00 am	<u>1897</u>	38%	1030	222	431	150	64

(1) Las noticias criminales presentadas corresponden al lugar de ocurrencia del hecho.

(P) Cifras preliminares.

Fuente: Centro de Estadísticas, Ministerio Público de Panamá, Plataforma del Sistema Penal Acusatorio.

Gráfica 3. DISTRIBUCIÓN PORCENTUAL DE LAS DENUNCIAS RECEPTADAS EN EL SISTEMA PENAL ACUSATORIO EN EL PRIMER DISTRITO JUDICIAL DE PANAMÁ, SEGÚN TURNO EN QUE SE REGISTRA LA DENUNCIA: DEL 1 AL 30 DE NOVIEMBRE DE 2021. (P)



Fuente: Centro de Estadísticas, Ministerio Público de Panamá, Plataforma del Sistema Penal Acusatorio.



MINISTERIO PÚBLICO
PROCURADURÍA GENERAL DE LA NACIÓN

Cuadro 4. NÚMERO DE DENUNCIAS RECEPTADAS EN EL SISTEMA PENAL ACUSATORIO EN EL PRIMER DISTRITO JUDICIAL DE PANAMÁ, POR CIRCUITO JUDICIAL, SEGÚN DÍA DE LA SEMANA: DEL 1 AL 30 DE NOVIEMBRE DE 2021. (P)

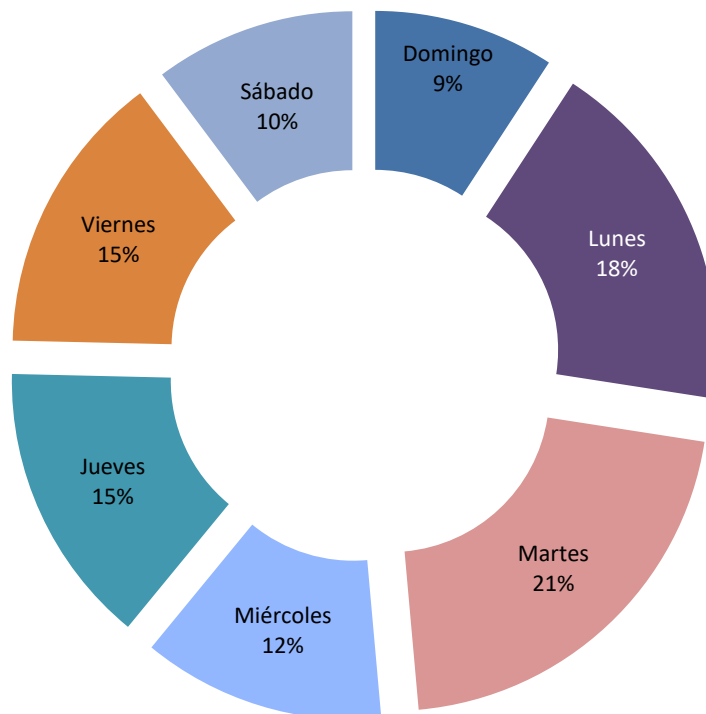
Día de la Semana (1)	Total...		Circuito Judicial				
	Número	Porcentaje	Panamá	San Miguelito	Panamá Oeste	Colón	Darién
TOTAL...	<u>4944</u>	<u>100%</u>	<u>2576</u>	<u>602</u>	<u>1144</u>	<u>488</u>	<u>134</u>
Domingo	<u>455</u>	9%	220	66	109	45	15
Lunes	<u>902</u>	18%	485	108	193	91	25
Martes	<u>1045</u>	21%	521	126	258	110	30
Miércoles	<u>611</u>	12%	315	73	153	52	18
Jueves	<u>713</u>	14%	388	95	154	61	15
Viernes	<u>713</u>	14%	393	78	154	72	16
Sábado	<u>505</u>	10%	254	56	123	57	15

(1) Las noticias criminales presentadas corresponden al lugar de ocurrencia del hecho.

(P) Cifras preliminares.

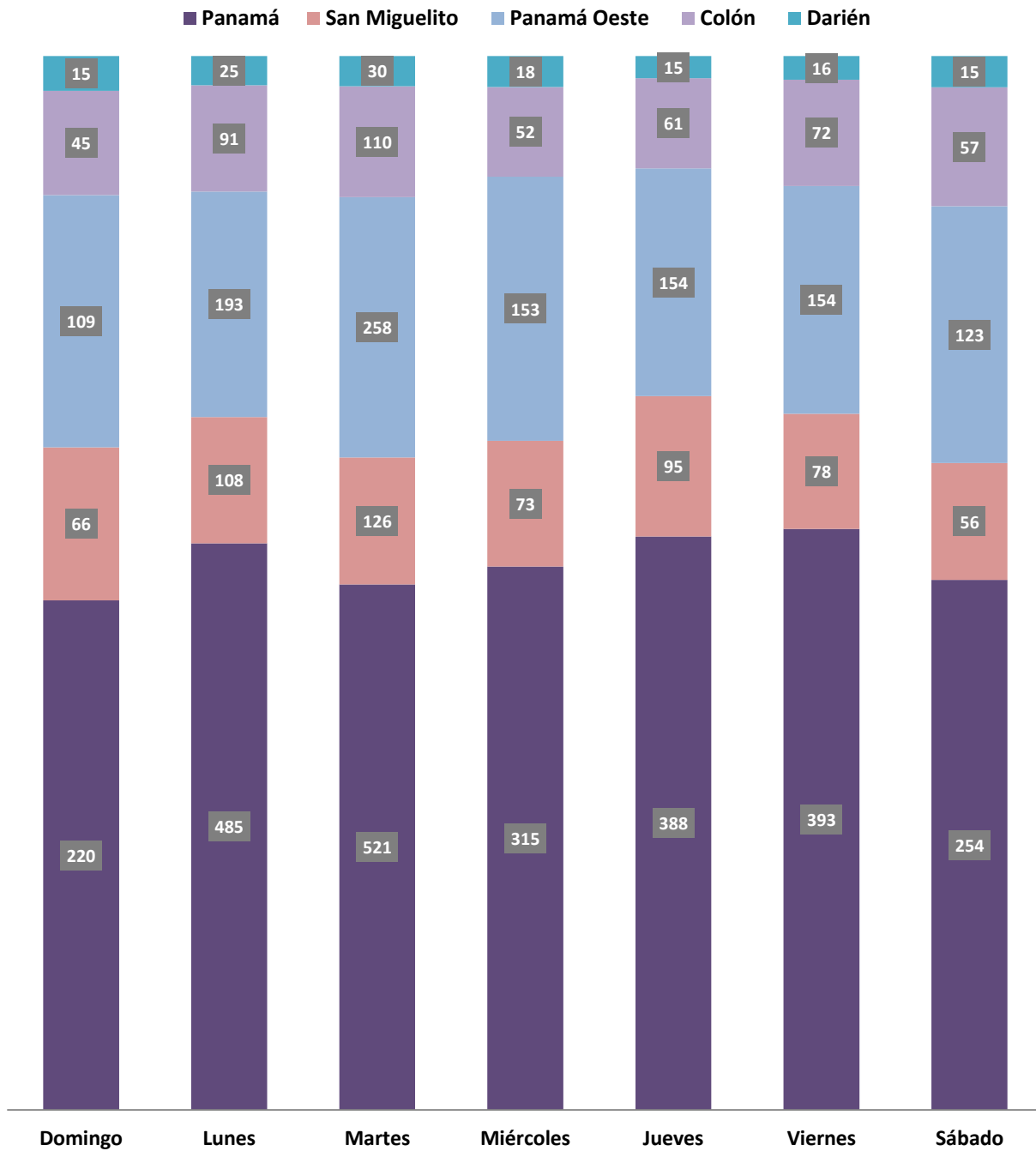
Fuente: Centro de Estadísticas, Ministerio Público de Panamá, Plataforma del Sistema Penal Acusatorio.

Gráfica 4. DISTRIBUCIÓN PORCENTUAL DE LAS DENUNCIAS RECEPTADAS EN EL SISTEMA PENAL ACUSATORIO DEL PRIMER DISTRITO JUDICIAL DE PANAMÁ, SEGÚN DÍA DE LA SEMANA: DEL 1 AL 30 DE NOVIEMBRE DE 2021. (P)



Fuente: Centro de Estadísticas, Ministerio Público de Panamá, Plataforma del Sistema Penal Acusatorio.

Gráfica 5. NÚMERO DE DENUNCIAS RECEPTADAS EN EL SISTEMA PENAL ACUSATORIO EN EL PRIMER DISTRITO JUDICIAL DE PANAMÁ, SEGÚN DÍA DE LA SEMANA: DEL 1 AL 30 DE NOVIEMBRE DE 2021. (P)



Fuente: Centro de Estadísticas, Ministerio Público de Panamá, Plataforma del Sistema Penal Acusatorio.



MINISTERIO PÚBLICO
PROCURADURÍA GENERAL DE LA NACIÓN

Cuadro 5. NÚMERO DE DENUNCIAS RECEPTADAS EN EL SISTEMA PENAL ACUSATORIO DE HECHOS DELICTIVOS OCURRIDOS EN EL PRIMER DISTRITO JUDICIAL DE PANAMÁ, SEGÚN PROVINCIA Y/O COMARCA, Y DISTRITO: DEL 1 AL 30 DE NOVIEMBRE DE 2021. (P)

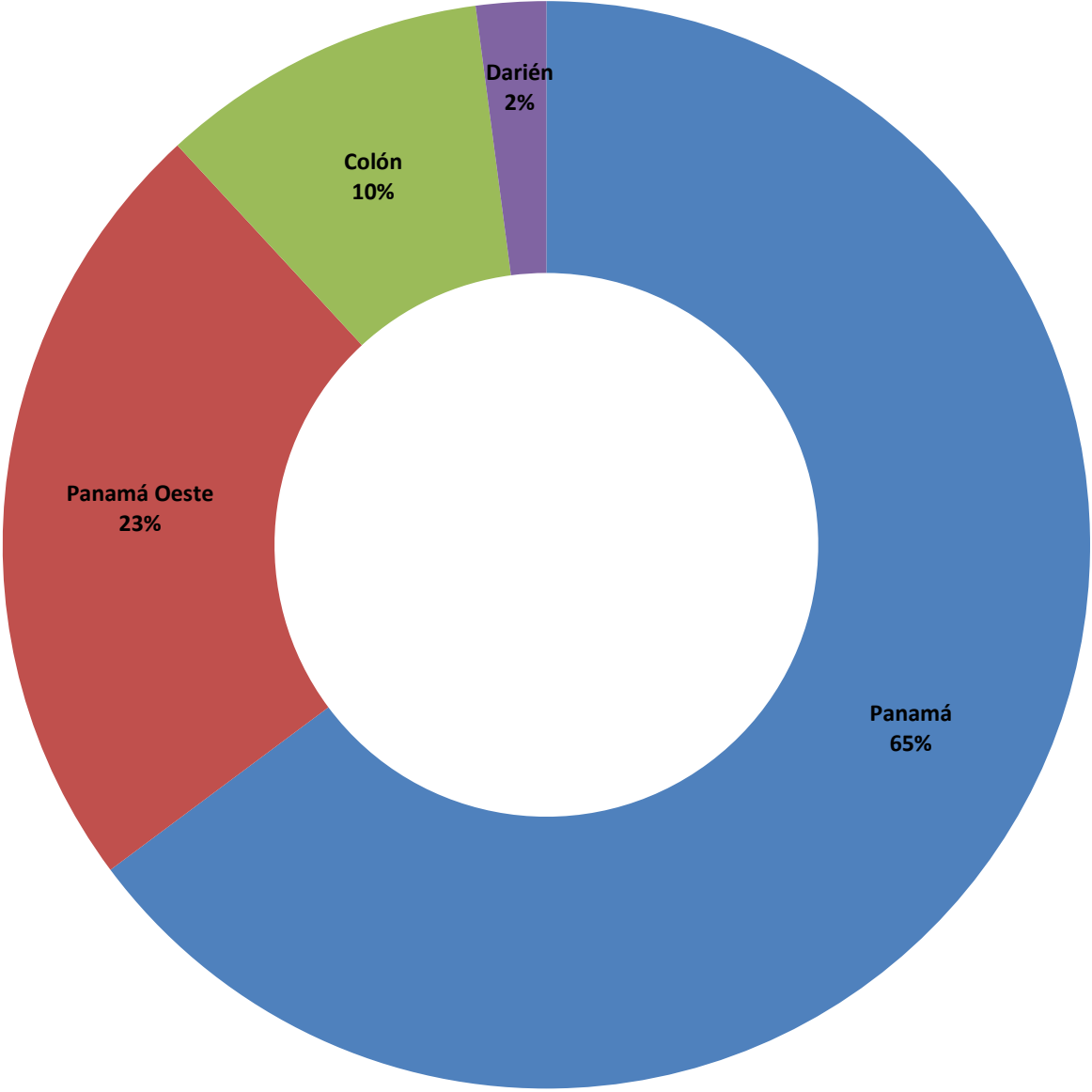
Provincia y/o Comarca, y Distrito (1)	Número	Porcentaje
TOTAL...	<u>4944</u>	<u>100%</u>
Panamá	<u>3178</u>	<u>64%</u>
Balboa	15	0%
Chepo	103	2%
Chiman	-	0%
Panamá	2458	50%
Taboga	-	0%
San Miguelito	602	12%
Panamá Oeste	<u>1144</u>	<u>23%</u>
Arraiján	468	9%
Capira	60	1%
Chame	60	1%
La Chorrera	505	10%
San Carlos	51	1%
Colón	<u>480</u>	<u>10%</u>
Chagres	9	0%
Colón	440	9%
Donoso	5	0%
Omar Torrijos	4	0%
Portobelo	12	0%
Santa Isabel	10	0%
Comarca Guna Yala	<u>8</u>	<u>0%</u>
Darién	<u>102</u>	<u>2%</u>
Chepigana	67	1%
Pinogana	35	1%
Comarca Emberá Wounaan	<u>32</u>	<u>1%</u>
Cémaco	32	1%
Sambú	-	0%

(1) Las noticias criminales presentadas corresponden al lugar de ocurrencia del hecho.

(P) Cifras preliminares.

Fuente: Centro de Estadísticas, Ministerio Público de Panamá, Plataforma del Sistema Penal Acusatorio.

Gráfica 6. DISTRIBUCIÓN PORCENTUAL DE LAS DENUNCIAS RECEPTADAS EN EL SISTEMA PENAL ACUSATORIO DEL PRIMER DISTRITO JUDICIAL DE PANAMÁ, SEGÚN PROVINCIA: DEL 1 AL 30 DE NOVIEMBRE DE 2021. (P)



Fuente: Centro de Estadísticas, Ministerio Público de Panamá, Plataforma del Sistema Penal Acusatorio.



MINISTERIO PÚBLICO

PROCURADURÍA GENERAL DE LA NACIÓN

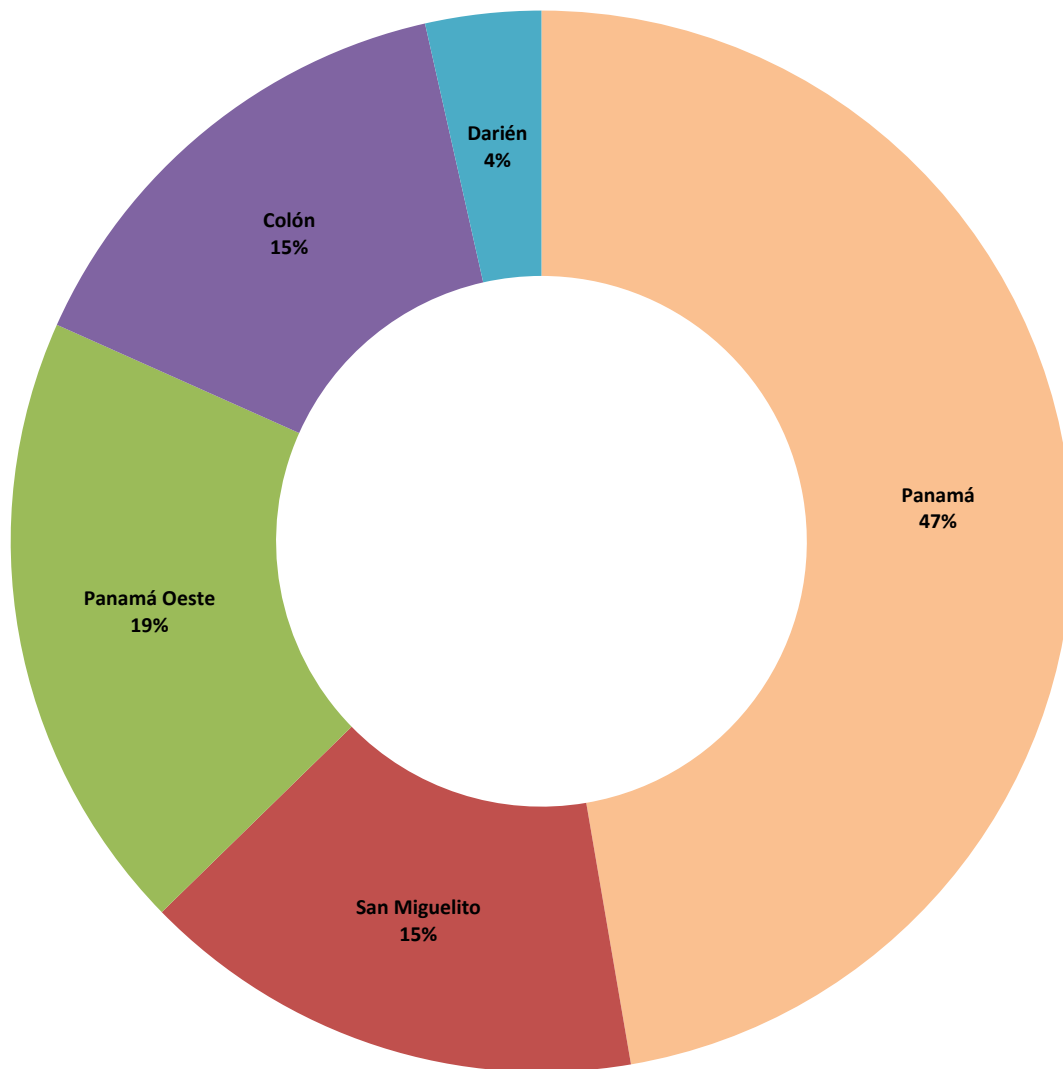
Cuadro 6. NÚMERO DE AUDIENCIAS REALIZADAS EN EL SISTEMA PENAL ACUSATORIO EN EL PRIMER DISTRITO JUDICIAL DE PANAMÁ, POR CIRCUITO JUDICIAL, SEGÚN TIPO DE AUDIENCIA: DEL 1 AL 30 DE NOVIEMBRE DE 2021. (P)

Tipo de Audiencia	Total...		Circuito Judicial				
	Número	Porcentaje	Panamá	San Miguelito	Panamá Oeste	Colón	Darién
TOTAL...	5226	100%	2472	804	993	773	184
Audiencia de Control	415	8%	304	33	35	41	2
Audiencia de Incautación de Datos	58	1%	21	8	14	14	1
Audiencia de Disposición de Evidencia	171	3%	93	38	15	25	-
Audiencia de Legalización de Aprehesión	571	11%	308	51	108	87	17
Audiencia de Formulación De Imputación	889	17%	451	92	204	113	29
Audiencia de Solicitud de Medida Cautelar	431	8%	179	49	105	87	11
Audiencia de Solicitud de Medida Cautelar Real	5	0%	5	-	-	-	-
Audiencia de Reemplazo de Medida Cautelar	65	1%	31	13	16	3	2
Audiencia Medidas de Protección	17	0%	10	1	3	3	-
Audiencia de Prueba Anticipada	7	0%	2	1	1	3	-
Audiencia de Desistimiento	21	0%	6	4	7	4	-
Audiencia de Acusación/ Para el Acuerdo de Pena, Procedimiento Directo, Simplificado, Inmediato, etc.	34	1%	12	12	10	-	-
Audiencia de Validación de Acuerdo de Pena	417	8%	216	47	67	72	15
Audiencia de Suspensión del Proceso Sujeto a Condiciones	200	4%	69	30	61	16	24
Audiencia de Derivación a Conciliación	0	0%	-	-	-	7	-
Audiencia de Validación de Conciliación	0	0%	-	-	-	-	-
Audiencia de Derivación a Mediación	92	2%	61	9	21	-	1
Audiencia de Validación de Acuerdo de Mediación	112	2%	59	13	23	15	2
Audiencia de Acumulación de Casos	36	1%	21	4	5	3	3
Audiencia de Criterio de Oportunidad	5	0%	5	-	-	-	-
Audiencia de Afectación de Derechos	44	1%	12	6	13	12	1
Audiencia de Secuestro Penal	5	0%	5	-	-	-	-
Audiencia de Apelación	116	2%	56	9	34	15	2
Audiencia de Fase Intermedia	165	3%	64	16	58	22	5
Audiencia de Juicio Oral	26	0%	8	6	4	5	3
Audiencia de Lectura de Sentencia	390	7%	193	46	61	72	18
Audiencia de Verificación Cumplimiento del Proceso Sujeto a Condiciones	118	2%	-	86	-	31	1
Audiencia de Revisión de Acuerdo de mediación	14	0%	-	-	-	14	-
Audiencia de Revocatoria del Proceso Sujeto a Condiciones	0	0%	-	-	-	-	-
Audiencia de Revisión de archivos	28	1%	18	2	3	4	1
Audiencia de Solicitud de Cumplimiento	280	5%	76	171	-	-	33
Apelación de Cumplimiento	1	0%	-	1	-	-	-
Hábeas Corpus de Cumplimiento	0	0%	-	-	-	-	-
Audiencia de Extinción de la Acción Penal	193	4%	64	41	61	25	2
Audiencia de Extinción de la Pena	8	0%	-	-	-	8	-
Audiencias Innominadas	285	5%	123	15	64	72	11

(P) Cifras preliminares.

Fuente: Centro de Estadísticas, Ministerio Público de Panamá, Sistema de Audiencia Interno.

Gráfica 7. DISTRIBUCIÓN PORCENTUAL DE LAS AUDIENCIAS REALIZADAS EN EL SISTEMA PENAL ACUSATORIO EN EL PRIMER DISTRITO JUDICIAL DE PANAMÁ, POR CIRCUITO JUDICIAL: DEL 1 AL 30 DE NOVIEMBRE DE 2021. (P)



Fuente: Centro de Estadísticas, Ministerio Público de Panamá, Sistema de Audiencia Interno.



MINISTERIO PÚBLICO
PROCURADURÍA GENERAL DE LA NACIÓN

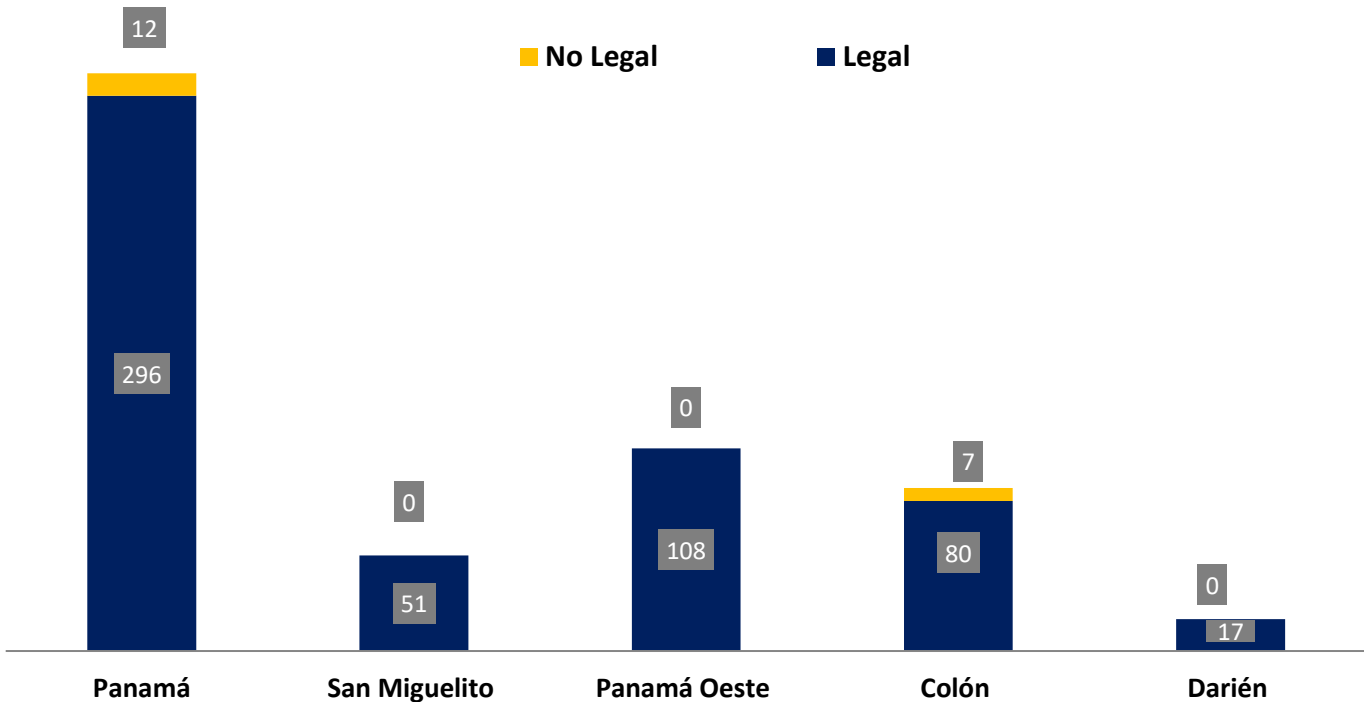
Cuadro 7. NÚMERO DE AUDIENCIAS DE CONTROL DE LEGALIZACIÓN DE LA APREHENSIÓN REALIZADAS EN EL SISTEMA PENAL ACUSATORIO EN EL PRIMER DISTRITO JUDICIAL DE PANAMÁ, POR CIRCUITO JUDICIAL, SEGÚN DECISIÓN DEL JUEZ: DEL 1 AL 30 DE NOVIEMBRE DE 2021. (P)

Decisión del Juez	Total...		Circuito Judicial				
	Número	Porcentaje	Panamá	San Miguelito	Panamá Oeste	Colón	Darién
TOTAL...	571	100%	308	51	108	87	17
Legal	552	97%	296	51	108	80	17
No Legal	19	3%	12	-	-	7	-

(P) Cifras preliminares.

Fuente: Centro de Estadísticas, Ministerio Público de Panamá, Sistema de Audiencia Interno.

Gráfica 8. NÚMERO DE AUDIENCIAS DE CONTROL DE LEGALIZACIÓN DE LA APREHENSIÓN REALIZADAS EN EL SISTEMA PENAL ACUSATORIO EN EL PRIMER DISTRITO JUDICIAL DE PANAMÁ, POR CIRCUITO JUDICIAL, SEGÚN DECISIÓN DEL JUEZ: DEL 1 AL 30 DE NOVIEMBRE DE 2021. (P)



Fuente: Centro de Estadísticas, Ministerio Público de Panamá, Sistema de Audiencia Interno.



MINISTERIO PÚBLICO

PROCURADURÍA GENERAL DE LA NACIÓN

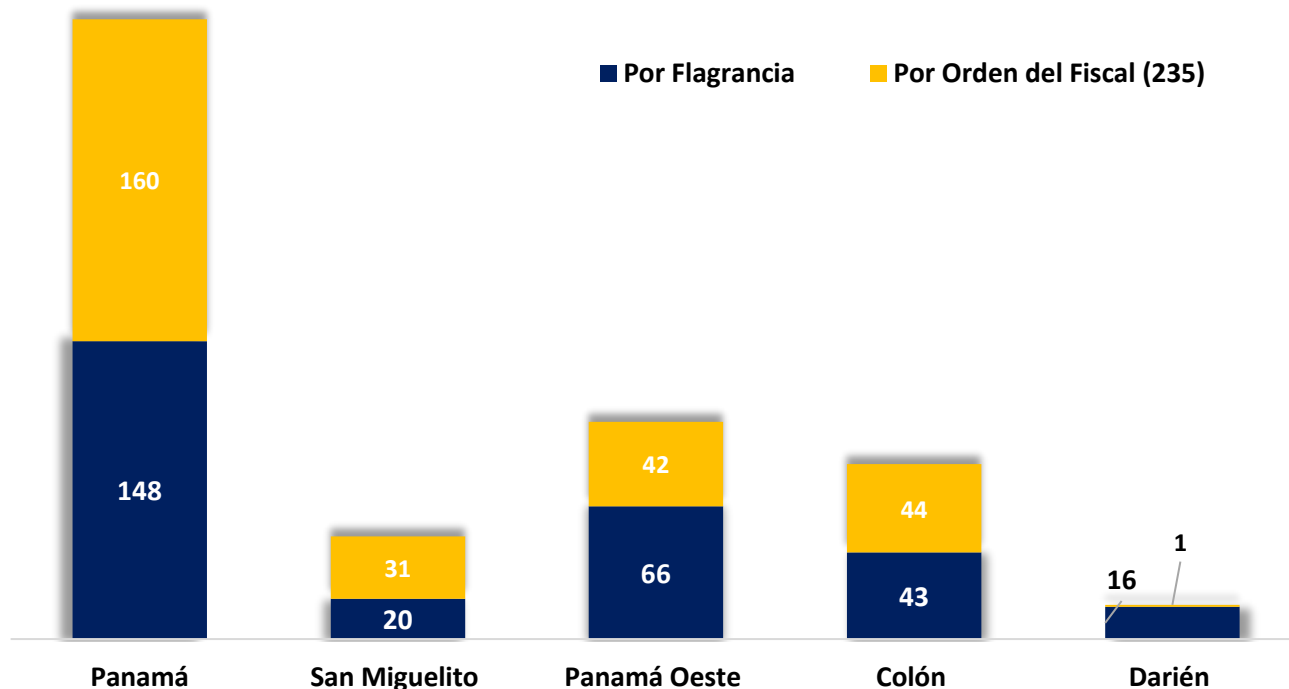
Cuadro 8. NÚMERO DE AUDIENCIAS DE CONTROL DE LEGALIZACIÓN DE LA APREHENSIÓN REALIZADAS EN EL SISTEMA PENAL ACUSATORIO EN EL PRIMER DISTRITO JUDICIAL DE PANAMÁ, POR CIRCUITO JUDICIAL, SEGÚN TIPO APREHENSIÓN: DEL 1 AL 30 DE NOVIEMBRE DE 2021. (P)

Tipo de Aprehensión	Total...		Circuito Judicial				
	Número	Porcentaje	Panamá	San Miguelito	Panamá Oeste	Colón	Darién
TOTAL...	571	100%	308	51	108	87	17
Por Flagrancia	293	51%	148	20	66	43	16
Por Orden del Fiscal (235)	278	49%	160	31	42	44	1

(P) Cifras preliminares.

Fuente: Centro de Estadísticas, Ministerio Público de Panamá, Sistema de Audiencia Interno.

Gráfica 9. NÚMERO DE AUDIENCIAS DE CONTROL DE LEGALIZACIÓN DE LA APREHENSIÓN REALIZADAS EN EL SISTEMA PENAL ACUSATORIO EN EL PRIMER DISTRITO JUDICIAL DE PANAMÁ, POR CIRCUITO JUDICIAL, SEGÚN TIPO APREHENSIÓN: DEL 1 AL 30 DE NOVIEMBRE DE 2021. (P)



Fuente: Centro de Estadísticas, Ministerio Público de Panamá, Sistema de Audiencia Interno.



MINISTERIO PÚBLICO
PROCURADURÍA GENERAL DE LA NACIÓN

Cuadro 9. NÚMERO DE MEDIDAS CAUTELARES APLICADAS EN EL SISTEMA PENAL ACUSATORIO EN EL PRIMER DISTRITO JUDICIAL DE PANAMÁ, POR TIPO DE MEDIDA APLICADA, SEGÚN CIRCUITO JUDICIAL: DEL 1 AL 30 DE NOVIEMBRE DE 2021. (P)

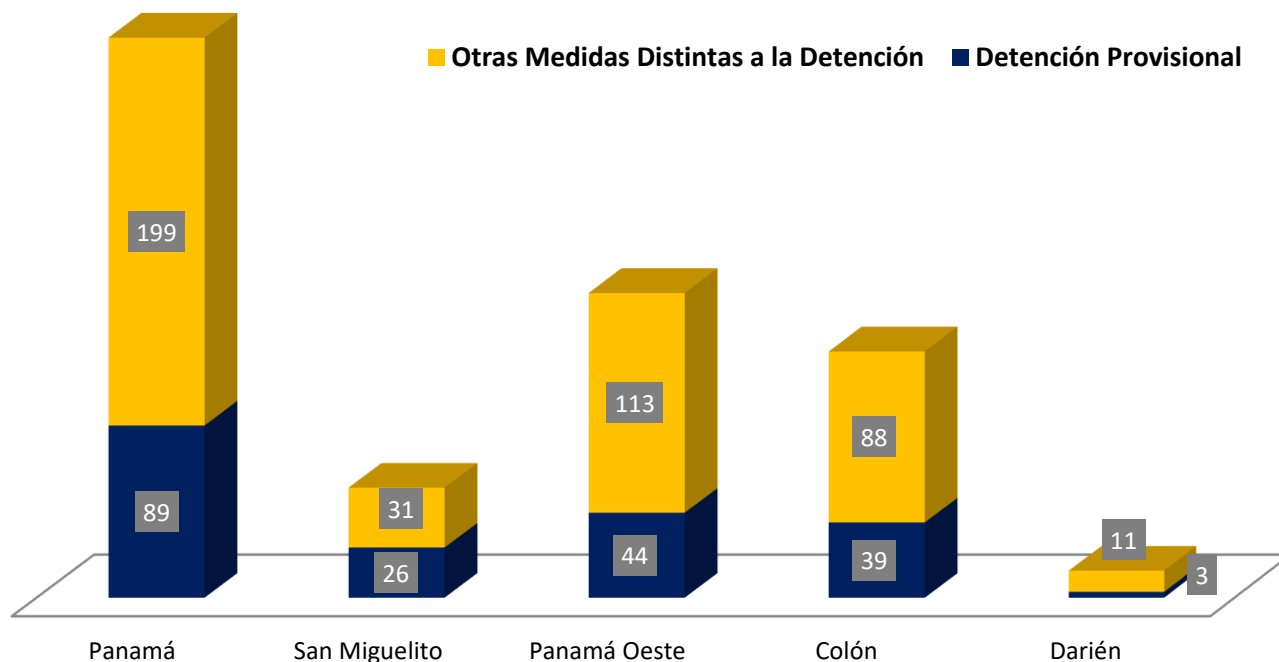
Circuito Judicial	Total...		Tipo de Medida Aplicada	
	Número	Porcentaje	Detención Provisional	Otras Medidas Distintas a la Detención
TOTAL...	643	100%	201	442
Panamá	288	45%	89	199
San Miguelito	57	9%	26	31
Panamá Oeste	157	24%	44	113
Colón	127	20%	39	88
Darién	14	2%	3	11

(P) Cifras preliminares.

(1) Se aplicaron 14 medidas en 11 actos de audiencia de Solicitud de Medida Cautelar en la Fiscalía Regional de Darién.

Fuente: Centro de Estadísticas, Ministerio Público de Panamá, Sistema de Audiencia Interno.

Gráfica 10. NÚMERO DE MEDIDAS CAUTELARES APLICADAS EN EL SISTEMA PENAL ACUSATORIO EN EL PRIMER DISTRITO JUDICIAL DE PANAMÁ, POR TIPO DE MEDIDA APLICADA, SEGÚN CIRCUITO JUDICIAL: DEL 1 AL 30 DE NOVIEMBRE DE 2021. (P)



Fuente: Centro de Estadísticas, Ministerio Público de Panamá, Sistema de Audiencia Interno.



MINISTERIO PÚBLICO
PROCURADURÍA GENERAL DE LA NACIÓN

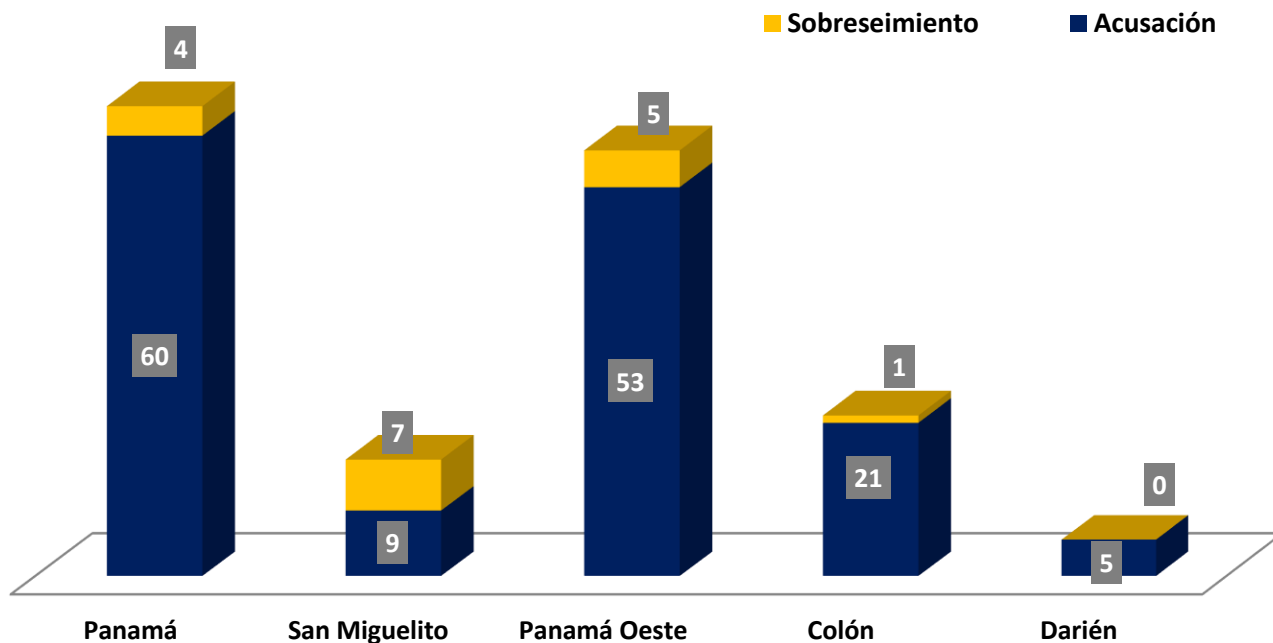
Cuadro 10. NÚMERO DE AUDIENCIAS DE FASE INTERMEDIA REALIZADAS EN EL SISTEMA PENAL ACUSATORIO, EN EL PRIMER DISTRITO JUDICIAL DE PANAMÁ, POR CIRCUITO JUDICIAL, SEGÚN TIPO DE AUDIENCIA: DEL 1 AL 30 DE NOVIEMBRE DE 2021. (P)

Tipo de Audiencia	Total...		Circuito Judicial				
	Número	Porcentaje	Panamá	San Miguelito	Panamá Oeste	Colón	Darién
TOTAL...	165	100%	64	16	58	22	5
Acusación	148	90%	60	9	53	21	5
Sobreseimiento	17	10%	4	7	5	1	-

(P) Cifras preliminares.

Fuente: Centro de Estadísticas, Ministerio Público de Panamá, Sistema de Audiencia Interno.

Gráfica 11. NÚMERO DE AUDIENCIAS DE FASE INTERMEDIA REALIZADAS EN EL SISTEMA PENAL ACUSATORIO EN EL PRIMER DISTRITO JUDICIAL DE PANAMÁ, POR CIRCUITO JUDICIAL, SEGÚN TIPO DE AUDIENCIA: DEL 1 AL 30 DE NOVIEMBRE DE 2021. (P)



Fuente: Centro de Estadísticas, Ministerio Público de Panamá, Sistema de Audiencia Interno.



**MINISTERIO PÚBLICO
PROCURADURÍA GENERAL DE LA NACIÓN**

Cuadro 11. NÚMERO DE SENTENCIAS EN EL SISTEMA PENAL ACUSATORIO EN EL PRIMER DISTRITO JUDICIAL DE PANAMÁ, POR CIRCUITO JUDICIAL, SEGÚN TIPO DE PROCEDIMIENTO: DEL 1 AL 30 DE NOVIEMBRE DE 2021. (P)

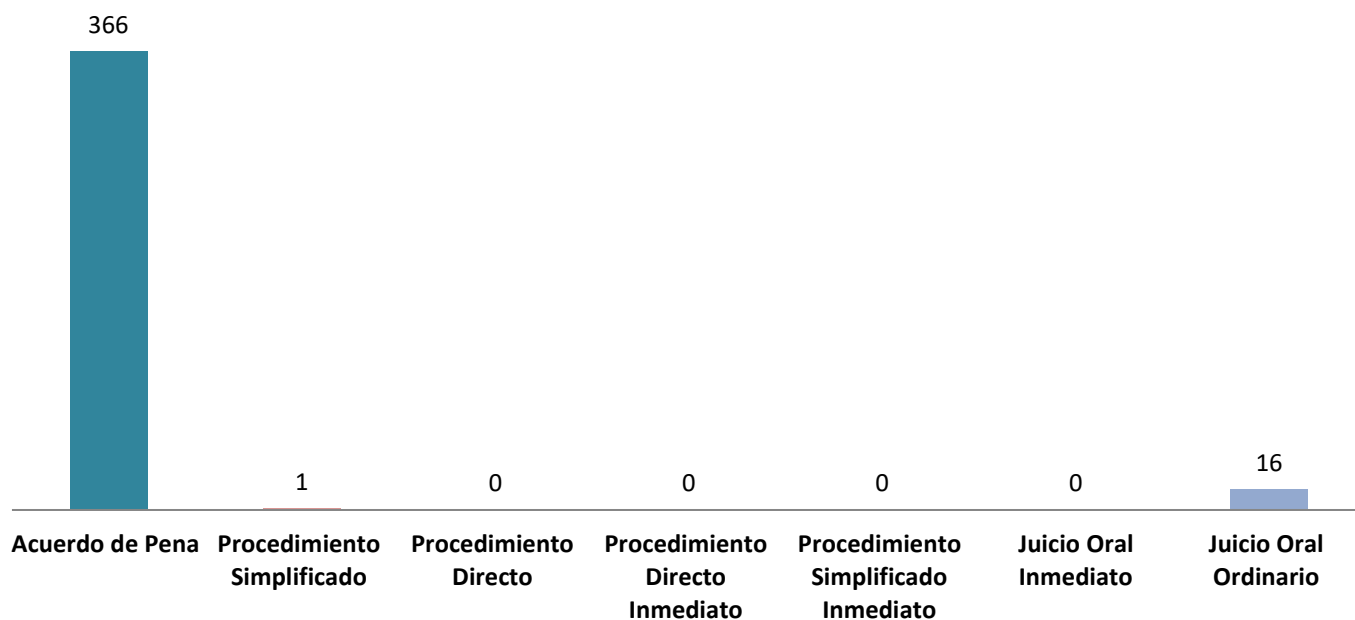
Tipo de Procedimiento (1)	Total...		Circuito Judicial				
	Número	Porcentaje	Panamá	San Miguelito	Panamá Oeste	Colón	Darién
TOTAL...	383	100%	193	47	61	64	18
Acuerdo de Pena	366	96%	187	43	60	62	14
Procedimiento Simplificado	1	0%	-	-	1	-	-
Procedimiento Directo	0	0%	-	-	-	-	-
Procedimiento Directo Inmediato	0	0%	-	-	-	-	-
Procedimiento Simplificado Inmediato	0	0%	-	-	-	-	-
Juicio Oral Inmediato	0	0%	-	-	-	-	-
Juicio Oral Ordinario	16	4%	6	4	-	2	4

(P) Cifras preliminares.

(1) La información presentada en este cuadro corresponde a datos por carpeta.

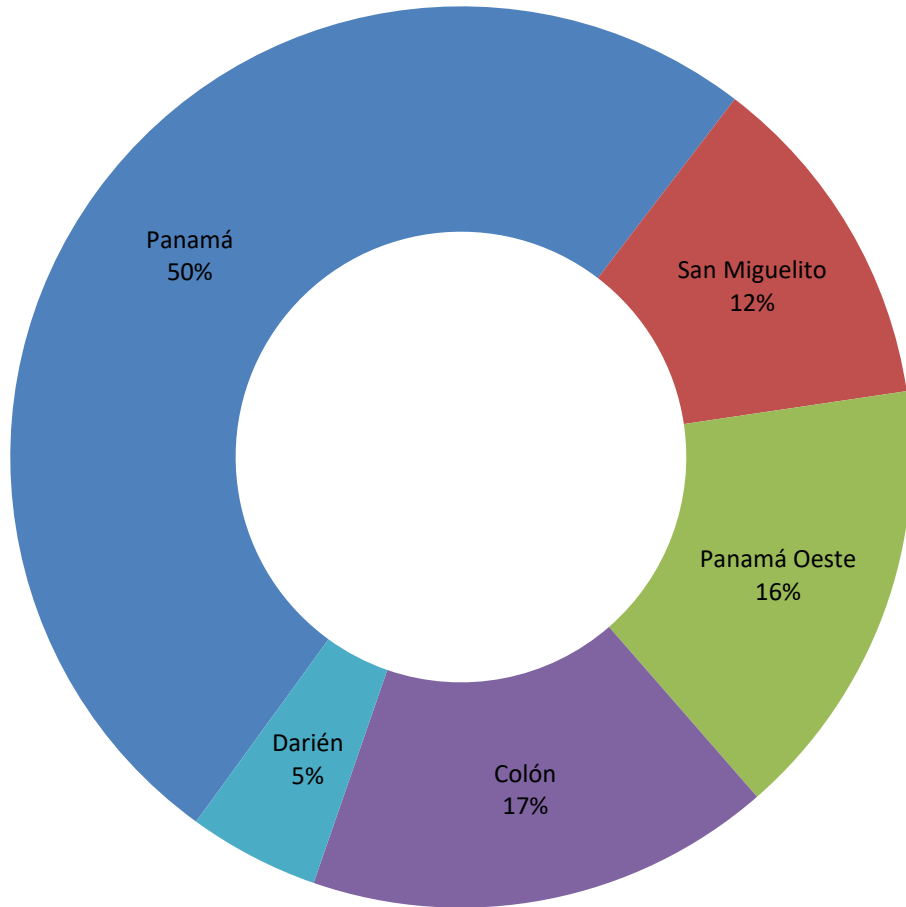
Fuente: Centro de Estadísticas, Ministerio Público de Panamá, Sistema de Audiencia Interno.

Gráfica 12. NÚMERO DE SENTENCIAS DE EL SISTEMA PENAL ACUSATORIO EN EL PRIMER DISTRITO JUDICIAL DE PANAMÁ, SEGÚN TIPO DE PROCEDIMIENTO: DEL 1 AL 30 DE NOVIEMBRE DE 2021. (P)



Fuente: Centro de Estadísticas, Ministerio Público de Panamá, Sistema de Audiencia Interno.

Gráfica 13. DISTRIBUCIÓN PORCENTUAL DE LAS SENTENCIAS EN EL SISTEMA PENAL ACUSATORIO EN EL PRIMER DISTRITO JUDICIAL DE PANAMÁ, POR CIRCUITO JUDICIAL: DEL 1 AL 30 DE NOVIEMBRE DE 2021. (P)



Fuente: Centro de Estadísticas, Ministerio Público de Panamá, Sistema de Audiencia Interno.



MINISTERIO PÚBLICO
PROCURADURÍA GENERAL DE LA NACIÓN

Cuadro 12. NÚMERO DE SENTENCIA EN EL SISTEMA PENAL ACUSATORIO EN EL PRIMER DISTRITO JUDICIAL DE PANAMÁ, POR CIRCUITO JUDICIAL, SEGÚN TIPO DE FALLO DE LA SENTENCIA: DEL 1 AL 30 DE NOVIEMBRE DE 2021. (P)

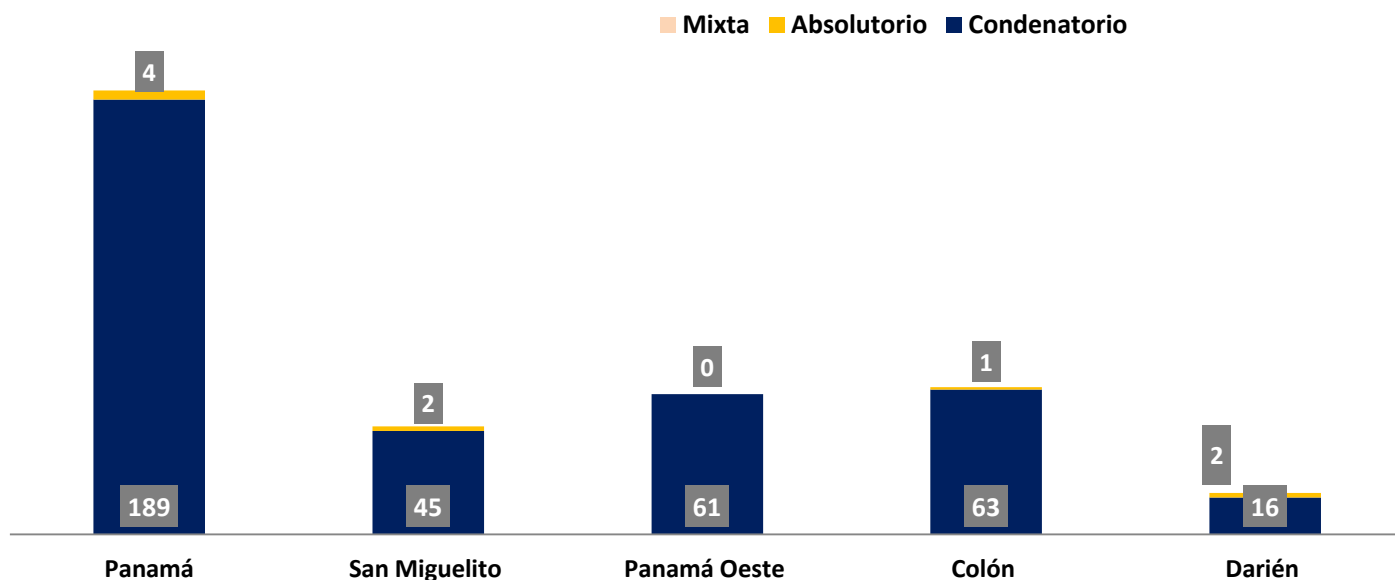
Tipo de Fallo de La Sentencia (1)	Total...		Circuito Judicial				
	Número	Porcentaje	Panamá	San Miguelito	Panamá Oeste	Colón	Darién
TOTAL...	383	100%	193	47	61	64	18
Condenatorio	374	98%	189	45	61	63	16
Absolutorio	9	2%	4	2	-	1	2
Mixta	0	0%	-	-	-	-	-

(1) Los datos presentados en este cuadro corresponden a cifras por carpetas.

(P) Cifras preliminares.

Fuente: Centro de Estadísticas, Ministerio Público de Panamá, Sistema de Audiencia Interno.

Gráfica 14. NÚMERO DE SENTENCIA EN EL SISTEMA PENAL ACUSATORIO EN EL PRIMER DISTRITO JUDICIAL DE PANAMÁ, POR CIRCUITO JUDICIAL, SEGÚN TIPO DE FALLO DE LA SENTENCIA: DEL 1 AL 30 DE NOVIEMBRE DE 2021. (P)



Nota: (P) Se refiere a cifras preliminares.

Fuente: Centro de Estadísticas, Ministerio Público de Panamá, Sistema de Audiencia Interno.



MINISTERIO PÚBLICO
PROCURADURÍA GENERAL DE LA NACIÓN

Cuadro 13. NÚMERO DE CAUSAS EGRESADAS EN EL SISTEMA PENAL ACUSATORIO EN EL PRIMER DISTRITO JUDICIAL DE PANAMÁ, POR CIRCUITO JUDICIAL, SEGÚN TIPOS DE SALIDAS: DEL 1 AL 30 DE NOVIEMBRE DE 2021. (P)

Salidas definitivas	Total...		Circuito Judicial				
	Número	Porcentaje	Panamá	San Miguelito	Panamá Oeste	Colón	Darién
TOTAL...	1082	100%	587	142	207	111	35
Causas Egresadas por Sentencias (Incluir la Rupturas Procesales)	382	35%	192	47	61	64	18
Declinatoria a La Esfera Administrativa (Jueces de Paz y Alcaldía)	319	29%	225	27	46	18	3
Nulidades	0	0%	-	-	-	-	-
Causas Acumuladas (1)	40	4%	22	4	8	3	3
Salida Al Sistema Mixto	0	0%	-	-	-	-	-
Salida a La Ley 40 (Adolescentes)	10	1%	-	2	2	-	6
Extinción de la Acción Penal	193	18%	64	41	61	25	2
Criterio de Oportunidad por Resolución del Fiscal (2)	86	8%	60	10	16	-	-
Otros Tipo de Salidas	11	1%	11	-	-	-	-
Sobreseimientos (3)	41	4%	13	11	13	1	3

(P) Cifras preliminares.


(1) En la Fiscalía Regional de Panamá Oeste se realizó 5 causas acumuladas por medio de audiencias y 3 por resolución del fiscal, y en el área metropolitana se realizó 21 causas acumuladas por medio de audiencias y 1 por resolución del fiscal.

(2) En la Fiscalía Regional de Panamá Oeste se realizó 16 criterio de oportunidad por resolución del fiscal, y 55 en el área metropolitana.

(3) En la Fiscalía Regional de Panamá se realizaron 4 Sobreseimientos en audiencia y 9 por Resolución del Fiscal, en la Fiscalía Regional de San Miguelito se realizaron 5 Sobreseimientos por medio de Audiencias y 3 por Resolución de Fiscal, 3 fueron por Resolución del fiscal en la Fiscalía Regional de Darién.

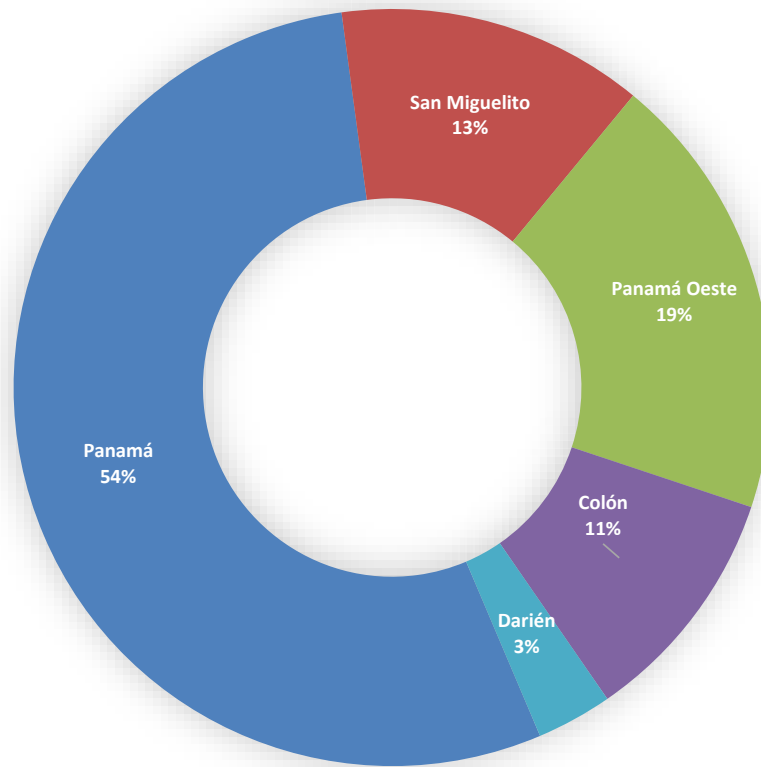
Fuente: Centro de Estadísticas, Ministerio Público de Panamá, Sistema de Audiencia Interno.

Gráfica 15. NÚMERO DE CAUSAS EGRESADAS EN EL SISTEMA PENAL ACUSATORIO EN EL PRIMER DISTRITO JUDICIAL DE PANAMÁ, SEGÚN TIPOS DE SALIDAS DEL 1 AL 30 DE NOVIEMBRE DE 2021. (P)



Fuente: Centro de Estadísticas, Ministerio Público de Panamá, Sistema de Audiencia Interno.

Gráfica 16. DISTRIBUCIÓN PORCENTAJE DE CAUSAS EGRESADAS EN EL SISTEMA PENAL ACUSATORIO, EN EL PRIMER DISTRITO JUDICIAL DE PANAMÁ, POR CIRCUITO JUDICIAL: DEL 1 AL 30 DE NOVIEMBRE DE 2021. (P)



Fuente: Centro de Estadísticas, Ministerio Público de Panamá, Sistema de Audiencia Interno.



MINISTERIO PÚBLICO
PROCURADURÍA GENERAL DE LA NACIÓN

Cuadro 14. NÚMERO DE CAUSAS SUSPENDIDAS EN EL SISTEMA PENAL ACUSATORIO EN EL PRIMER DISTRITO JUDICIAL DE PANAMÁ, SEGÚN TIPOS DE SUSPENSIONES: DEL 1 AL 30 DE NOVIEMBRE DE 2021. (P)

Tipos de Suspensiones	Total...		Circuito Judicial				
	Número	Porcentaje	Panamá	San Miguelito	Panamá Oeste	Colón	Darién
TOTAL...	4021	100%	2414	274	879	354	100
Suspensión del Proceso Sujeto a Condiciones(1)	187	5%	68	28	56	16	19
Archivo Provisional	3757	93%	2305	237	808	328	79
Suspensión por Acuerdo de Conciliación	0	0%	-	-	-	-	-
Suspensión por Acuerdo de Mediación (2)	77	2%	41	9	15	10	2

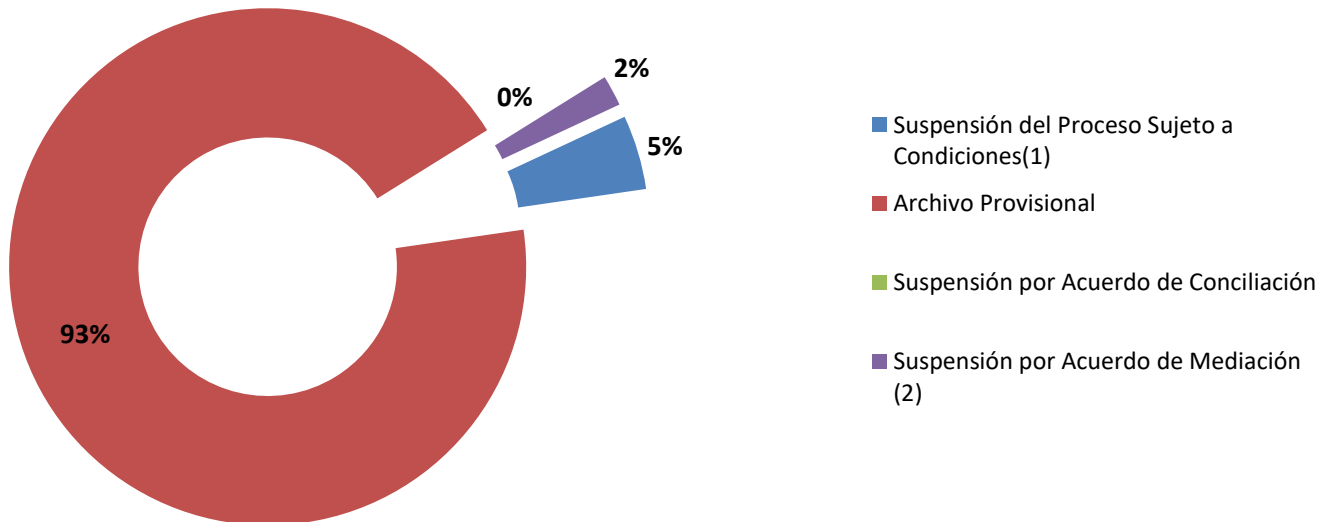
(P) Cifras preliminares.

(1) Del total de audiencias realizadas de Suspensión del Proceso Sujeto a Condiciones 2 fueron negadas en la Fiscalía Regional de San Miguelito; 5 fueron negadas en la fiscalía Regional de Panamá Oeste; 5 fueron negadas en la Fiscalía Regional de Darién; 1 fue negada en el área metropolitana.

(2) Del total de audiencias realizadas de Suspensión por Acuerdo de Mediación en la fiscalía de la Regional de San Miguelito 4 fueron negadas; 8 fueron negadas en la Regional de Panamá Oeste; en la Fiscalía Regional de Colón 5 fueron negadas, 18 fueron negadas en el área metropolitana.

Fuente: Centro de Estadísticas, Ministerio Público de Panamá, Sistema de Audiencia Interno.

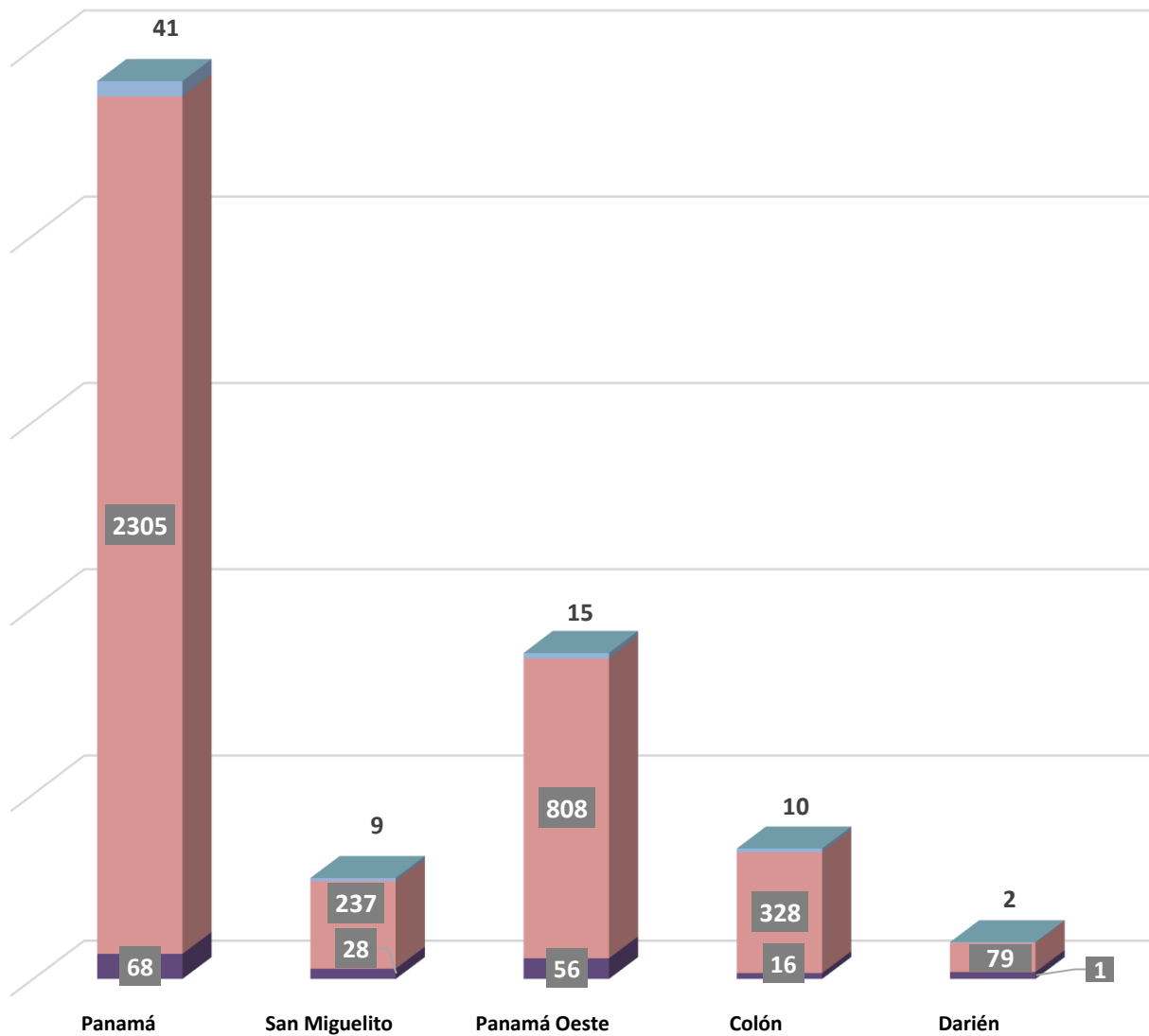
Gráfica 17. DISTRIBUCIÓN PORCENTUAL DE LAS CAUSAS SUSPENDIDAS EN EL SISTEMA PENAL ACUSATORIO EN EL PRIMER DISTRITO JUDICIAL DE PANAMÁ, SEGÚN TIPOS DE SUSPENSIONES: DEL 1 AL 30 DE NOVIEMBRE DE 2021. (P)



Fuente: Centro de Estadísticas, Ministerio Público de Panamá, Sistema de Audiencia Interno.

Gráfica 18. NÚMERO DE CAUSAS SUSPENDIDAS EN EL SISTEMA PENAL ACUSATORIO EN EL PRIMER DISTRITO JUDICIAL DE PANAMÁ, POR CIRCUITO JUDICIAL, SEGÚN TIPOS DE SUSPENSIONES: DEL 1 AL 30 DE NOVIEMBRE DE 2021. (P)

- Suspensión del Proceso Sujeto a Condiciones(1)
- Archivo Provisional
- Suspensión por Acuerdo de Mediación (2)
- Suspensión por Acuerdo de Conciliación



Fuente: Centro de Estadísticas, Ministerio Público de Panamá, Sistema de Audiencia Interno.



MINISTERIO PÚBLICO
PROCURADURÍA GENERAL DE LA NACIÓN

Cuadro 15. NÚMERO DE PROCEDIMIENTOS ALTERNOS DE SOLUCIÓN DE CONFLICTO PENAL APLICADOS EN EL SISTEMA PENAL ACUSATORIO EN EL PRIMER DISTRITO JUDICIAL DE PANAMÁ, POR CIRCUITO JUDICIAL, SEGÚN TIPO DE PROCEDIMIENTO ALTERNO: DEL 1 AL 30 DE NOVIEMBRE DE 2021. (P)

Tipo de Procedimientos Alternos de Solución de Conflicto	Total...		Circuito Judicial				
	Número	Porcentaje	Panamá	San Miguelito	Panamá Oeste	Colón	Darién
TOTAL...	786	100%	383	98	168	101	36
Acuerdo de Pena (1)	415	53%	215	47	67	71	15
Criterio de Oportunidad (2)	79	10%	53	10	16	-	-
Desistimiento (3)	28	4%	6	4	14	4	-
Conciliación	0	0%	-	-	-	-	-
Mediación (4)	77	10%	41	9	15	10	2
Suspensión del Proceso Sujeto a Condiciones (5)	187	24%	68	28	56	16	19

(P) Cifras preliminares.

(1) Del total de audiencias de Valiación de Acuerdo de Pena 1 no fue aceptado en la Fiscalía de Regional de Colón; 1 fue negada en el área metropolitana.

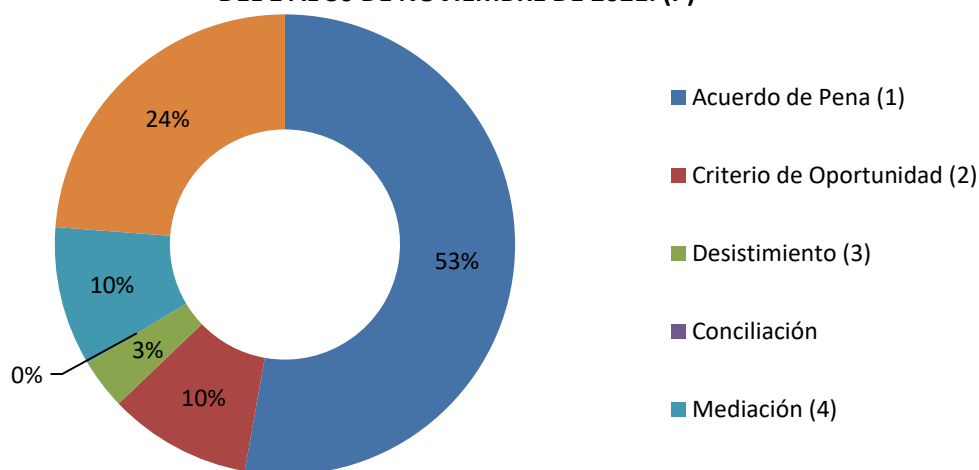
(2) Del total de Criterio de Oportunidad 5 son por audiencia y 48 por orden del fiscal en área metropolitana.

(3) Del total de Desistimiento en la fiscalía Regional de Panamá Oeste 7 fueron por Resolución del Fiscal.

(4) Del total de audiencias realizadas de Suspensión por Acuerdo de Mediación en la fiscalía de la Regional de San Miguelito 4 fueron negadas; 8 fueron negadas en la Regional de Panamá Oeste; en la Fiscalía Regional de Colón 5 fueron negadas, 18 fue negada en el área metropolitana.

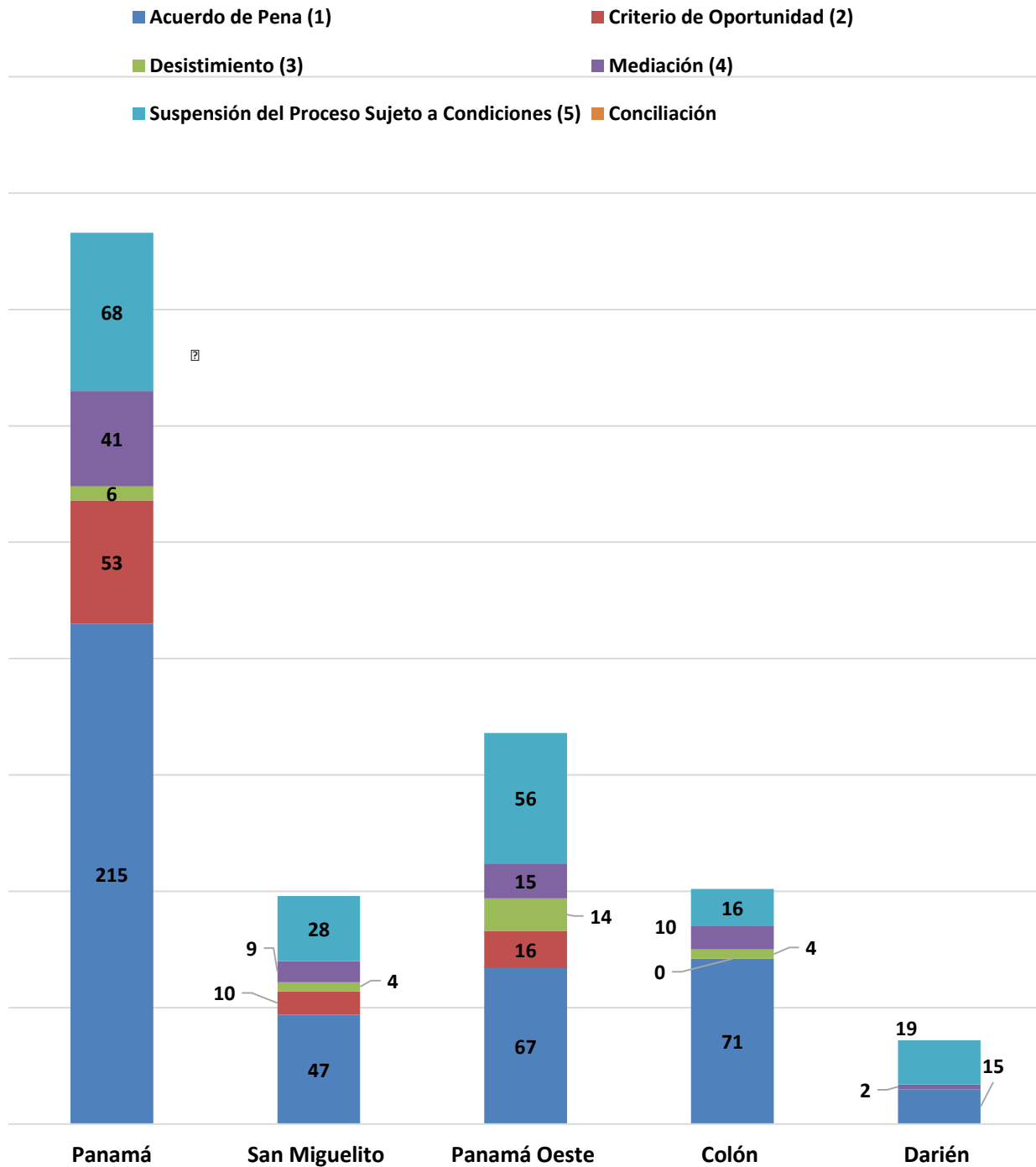
(5) Del total de audiencias realizadas de Suspensión del Proceso Sujeto a Condiciones no se aceptaron 2 en la Fiscalía Regional de San Miguelito, 5 fueron negadas en la fiscalía Regional de Panamá Oeste; Fiscalía Regional de Darién 5 fueron negadas; 1 fue negada en el área metropolitana.

Gráfica 19. DISTRIBUCIÓN PORCENTUAL DE PROCEDIMIENTOS ALTERNOS DE SOLUCIÓN DE CONFLICTO PENAL APLICADOS EN EL SISTEMA PENAL ACUSATORIO EN EL PRIMER DISTRITO JUDICIAL DE PANAMÁ, SEGÚN TIPO: DEL 1 AL 30 DE NOVIEMBRE DE 2021. (P)



Fuente: Centro de Estadísticas, Ministerio Público de Panamá, Sistema de Audiencia Interno.

Gráfica 20. NÚMERO DE PROCEDIMIENTOS ALTERNOS DE SOLUCIÓN DE CONFLICTO PENAL APLICADOS EN EL SISTEMA PENAL ACUSATORIO EN EL PRIMER DISTRITO JUDICIAL DE PANAMÁ, POR CIRCUITO JUDICIAL, SEGÚN TIPO: DEL 1 AL 30 DE NOVIEMBRE DE 2021. (P)



Fuente: Centro de Estadísticas, Ministerio Público de Panamá, Sistema de Audiencia Interno.



MINISTERIO PÚBLICO
PROCURADURÍA GENERAL DE LA NACIÓN

Cuadro 17. NÚMERO DE CAUSAS ARCHIVADAS PROVISIONALMENTE EN EL SISTEMA PENAL ACUSATORIO EN EL PRIMER DISTRITO JUDICIAL DE PANAMÁ, POR CIRCUITO JUDICIAL, SEGÚN DELITOS GENÉRICOS: DEL 1 AL 30 DE NOVIEMBRE DE 2021. (P)

Delitos Genéricos	Total...		Circuito Judicial				
	Número	Porcentaje	Panamá	San Miguelito	Panamá Oeste	Colón	Darién
TOTAL...	3757	100%	2305	237	808	328	79
Título I - Delitos contra la Vida y la Integridad Personal	721	19%	575	34	69	27	16
Título II - Delitos contra la Libertad	66	2%	49	1	11	5	-
Título III - Delitos contra la Libertad e Integridad Sexual	198	5%	126	10	31	13	18
Título IV - Delitos contra el Honor de la Persona Natural	25	1%	14	1	8	2	-
Título V - Delitos contra el Orden Jurídico Familiar y el Estado Civil	482	13%	4	48	327	82	21
Título VI - Delitos contra el Patrimonio Económico	1441	38%	1027	98	242	61	13
Título VII - Delitos contra el Orden Económico	83	2%	72	6	4	1	-
Título VIII - Delitos contra la Seguridad Jurídica de los Medios Electrónicos	78	2%	74	-	3	1	-
Título IX - Delitos contra la Seguridad Colectiva	450	12%	211	23	86	128	2
Título X - Delitos contra la Administración Pública	54	1%	46	-	4	2	2
Título XI - Delitos contra la Fe Pública	75	2%	56	6	11	1	1
Título XII - Delitos contra la Administración de Justicia	73	2%	49	9	7	4	4
Título XIII - Delitos contra el Ambiente y el Ordenamiento Territorial	9	0%	-	1	5	1	2
Título XIV - Delitos contra la Personalidad Jurídica del Estado	0	0%	-	-	-	-	-
Título XV - Delitos contra la Humanidad	2	0%	2	-	-	-	-

(P) Cifras preliminares.

Fuente: Centro de Estadísticas, Ministerio Público de Panamá, Sistema de Audiencia Interno.



MINISTERIO PÚBLICO
PROCURADURÍA GENERAL DE LA NACIÓN

**Cuadro 16. NÚMERO DE SENTENCIAS EN EL SISTEMA PENAL ACUSATORIO EN EL PRIMER DISTRITO JUDICIAL DE PANAMÁ,
POR CIRCUITO, SEGÚN DELITOS GENÉRICOS: DEL 1 AL 30 DE NOVIEMBRE DE 2021. (P)**

Delitos Genéricos	Total...		Circuito Judicial				
	Número	Porcentaje	Panamá	San Miguelito	Panamá Oeste	Colón	Darién
TOTAL...	383	100%	193	47	61	64	18
Título I - Delitos contra la Vida y la Integridad Personal	43	11%	21	7	7	8	-
Título II - Delitos contra la Libertad	4	1%	3	1	-	-	-
Título III - Delitos contra la Libertad e Integridad Sexual	36	9%	7	3	10	11	5
Título IV - Delitos contra el Honor de la Persona Natural	1	0%	1	-	-	-	-
Título V - Delitos contra el Orden Jurídico Familiar y el Estado Civil	16	4%	-	4	9	1	2
Título VI - Delitos contra el Patrimonio Económico	54	14%	39	-	6	7	2
Título VII - Delitos contra el Orden Económico	9	2%	1	7	1	-	-
Título VIII - Delitos contra la Seguridad Jurídica de los Medios Electrónicos	0	0%	-	-	-	-	-
Título IX - Delitos contra la Seguridad Colectiva	206	54%	111	25	28	36	6
Título X - Delitos contra la Administración Pública	0	0%	-	-	-	-	-
Título XI - Delitos contra la Fe Pública	8	2%	7	-	-	1	-
Título XII - Delitos contra la Administración de Justicia	4	1%	1	-	-	-	3
Título XIII - Delitos contra el Ambiente y el Ordenamiento Territorial	0	0%	-	-	-	-	-
Título XIV - Delitos contra la Personalidad Jurídica del Estado	0	0%	-	-	-	-	-
Título XV - Delitos contra la Humanidad	2	1%	2	-	-	-	-

(P) Cifras preliminares.

Fuente: Centro de Estadísticas, Ministerio Público de Panamá, Sistema de Audiencia Interno.



MINISTERIO PÚBLICO
PROCURADURÍA GENERAL DE LA NACIÓN

Cuadro 18. NÚMERO DE PROCEDIMIENTOS ALTERNOS DE SOLUCIÓN DE CONFLICTO PENAL APLICADOS EN EL SISTEMA PENAL ACUSATORIO EN EL PRIMER DISTRITO JUDICIAL DE PANAMÁ, POR CIRCUITO JUDICIAL, SEGÚN DELITOS GENÉRICOS: DEL 1 AL 30 DE NOVIEMBRE DE 2021. (P)

Delitos Genéricos	TOTAL...		Circuito Judicial				
	Cantidad	Porcentaje	Panamá	San Miguelito	Panamá Oeste	Colón	Darién
TOTAL...	786	100%	383	98	168	101	36
Título I - Delitos contra la Vida y la Integridad Personal	147	19%	77	17	32	20	1
Título II - Delitos contra la Libertad	5	1%	4	-	1	-	-
Título III - Delitos contra la Libertad e Integridad Sexual	44	6%	13	5	11	12	3
Título IV - Delitos contra el Honor de la Persona Natural	9	1%	8	1	-	-	-
Título V - Delitos contra el Orden Jurídico Familiar y el Estado Civil	89	11%	-	21	39	11	18
Título VI - Delitos contra el Patrimonio Económico	143	18%	98	11	23	10	1
Título VII - Delitos contra el Orden Económico	16	2%	7	3	5	1	-
Título VIII - Delitos contra la Seguridad Jurídica de los Medios Electrónicos	0	0%	-	-	-	-	-
Título IX - Delitos contra la Seguridad Colectiva	279	35%	144	34	47	45	9
Título X - Delitos contra la Administración Pública	2	0%	-	-	2	-	-
Título XI - Delitos contra la Fe Pública	29	4%	25	-	2	2	-
Título XII - Delitos contra la Administración de Justicia	18	2%	4	6	4	-	4
Título XIII - Delitos contra el Ambiente y el Ordenamiento Territorial	2	0%	-	-	2	-	-
Título XIV - Delitos contra la Personalidad Jurídica del Estado	0	0%	-	-	-	-	-
Título XV - Delitos contra la Humanidad	3	0%	3	-	-	-	-

(P) Cifras preliminares.

Fuente: Centro de Estadísticas, Ministerio Público de Panamá, Sistema de Audiencia Interno.