



MINISTERIO PÚBLICO
 PROCURADURÍA GENERAL DE LA NACIÓN

Cuadro 1. NÚMERO DE VÍCTIMAS DE HOMICIDIOS REGISTRADOS A NIVEL NACIONAL, SEGÚN MES, DEL 1 DE ENERO AL 30 DE NOVIEMBRE DE 2021 (p)

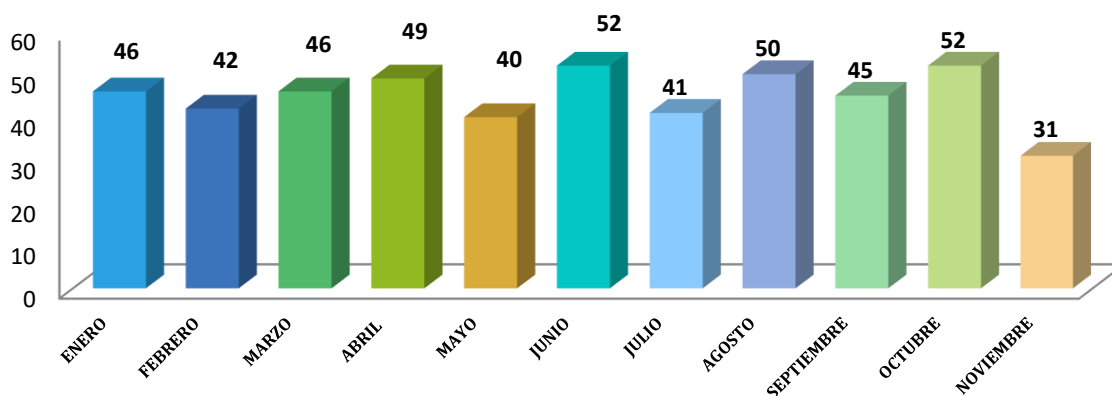
MES	CANTIDAD	PORCENTAJE
TOTAL...	494	100%
ENERO	46	9%
FEBRERO	42	9%
MARZO	46	9%
ABRIL	49	10%
MAYO	40	8%
JUNIO	52	11%
JULIO	41	8%
AGOSTO	50	10%
SEPTIEMBRE	45	9%
OCTUBRE	52	11%
NOVIEMBRE	31	6%
DICIEMBRE	-	-

(p) Hace referencia a cifras preliminares.

Los datos mostrados en el cuadro pueden variar en el tiempo según el método y forma de investigación utilizada por los Fiscales de la Institución.

Fuente: Centro de Estadísticas, Ministerio Público de Panamá/ Unidades de Homicidios Ministerio Público.

MINISTERIO PÚBLICO
 PROCURADURÍA GENERAL DE LA NACIÓN
 GRÁFICO 1. NÚMERO DE VÍCTIMAS DE HOMICIDIOS REGISTRADOS A NIVEL NACIONAL SEGÚN MES, DEL 1 DE ENERO AL 30 DE NOVIEMBRE DE 2021 (p)



(p) Hace referencia a cifras preliminares.

Fuente: Centro de Estadísticas, Ministerio Público de Panamá/ Unidades de Homicidios Ministerio Público.



MINISTERIO PÚBLICO
 PROCURADURÍA GENERAL DE LA NACIÓN

Cuadro 2. NÚMERO DE VÍCTIMAS DE HOMICIDIOS REGISTRADOS A NIVEL NACIONAL, SEGÚN ÁREA GEOGRÁFICA, DEL 1 DE ENERO AL 30 DE NOVIEMBRE DE 2021 (p)

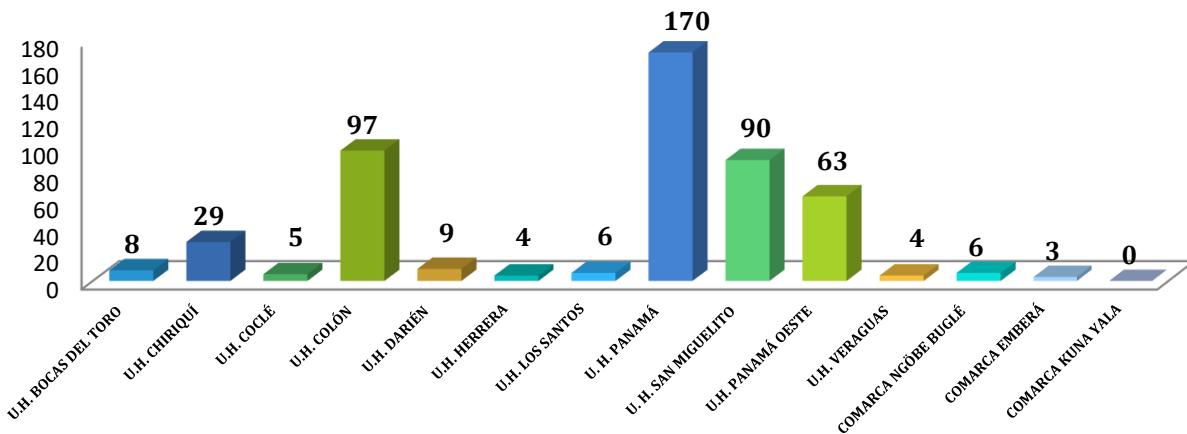
UNIDADES DE HOMICIDIO ÁREA GEOGRÁFICA	CANTIDAD	PORCENTAJE
TOTAL...	494	100%
U.H. BOCAS DEL TORO	8	2%
U.H. CHIRIQUÍ	29	6%
U.H. COCLÉ	5	1%
U.H. COLÓN	97	20%
U.H. DARIÉN	9	2%
U.H. HERRERA	4	1%
U.H. LOS SANTOS	6	1%
U. H. PANAMÁ	170	34%
U. H. SAN MIGUELITO	90	18%
U.H. PANAMÁ OESTE	63	13%
U.H. VERAGUAS	4	1%
COMARCA NGÖBE BUGLÉ	6	1%
COMARCA EMBERÁ	3	1%
COMARCA KUNA YALA	-	0%

(p) Hace referencia a cifras preliminares.

Los datos mostrados en el cuadro pueden variar en el tiempo según el método y forma de investigación utilizada por los Fiscales de la Institución.

Fuente: Centro de Estadísticas, Ministerio Público de Panamá/ Unidades de Homicidios Ministerio Público.

MINISTERIO PÚBLICO
 PROCURADURÍA GENERAL DE LA NACIÓN
 GRÁFICO 2. NÚMERO DE VÍCTIMAS DE HOMICIDIOS REGISTRADOS A NIVEL NACIONAL SEGÚN ÁREA GEOGRÁFICA,
 DEL 1 DE ENERO AL 30 DE NOVIEMBRE DE 2021 (p)



(p) Hace referencia a cifras preliminares.

Fuente: Centro de Estadísticas, Ministerio Público de Panamá/ Unidades de Homicidios Ministerio Público.



MINISTERIO PÚBLICO
PROCURADURÍA GENERAL DE LA NACIÓN

Cuadro 3. NÚMERO DE VÍCTIMAS DE HOMICIDIOS REGISTRADOS A NIVEL NACIONAL, SEGÚN GÉNERO, DEL 1 DE ENERO AL 30 DE NOVIEMBRE DE 2021 (p)

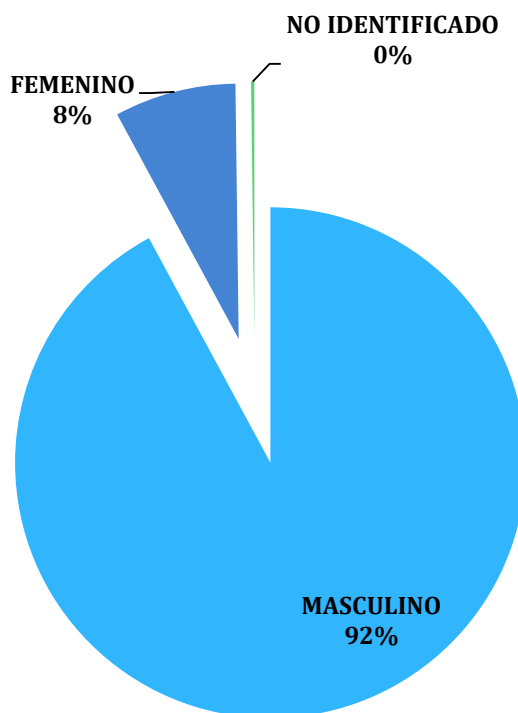
GÉNERO	CANTIDAD	PORCENTAJE
TOTAL...	494	100%
MASCULINO	455	92%
FEMENINO	38	8%
NO IDENTIFICADO (1)	1	0%

(p) Hace referencia a cifras preliminares.

(1) La variable no identificado, se refiere a cuerpos que en su momento no se les pudo dictaminar el género por su estado de descomposición y /o grado de calcinación. También son causas que se mantienen en investigación.

Fuente: Centro de Estadísticas, Ministerio Público de Panamá/ Unidades de Homicidios Ministerio Público.

MINISTERIO PÚBLICO
PROCURADURÍA GENERAL DE LA NACIÓN
GRÁFICO 3. PORCENTAJE DE VÍCTIMAS DE HOMICIDIOS REGISTRADOS A NIVEL NACIONAL SEGÚN GÉNERO. DEL 1 DE ENERO AL 30 DE NOVIEMBRE DE 2021 (p)



(p) Hace referencia a cifras preliminares.

Fuente: Centro de Estadísticas, Ministerio Público de Panamá/ Unidades de Homicidios Ministerio Público.



MINISTERIO PÚBLICO
 PROCURADURÍA GENERAL DE LA NACIÓN

Cuadro 4. NÚMERO DE VÍCTIMAS DE HOMICIDIOS REGISTRADOS A NIVEL NACIONAL, SEGÚN RANGO DE EDAD, DEL 1 DE ENERO AL 30 DE NOVIEMBRE DE 2021 (p)

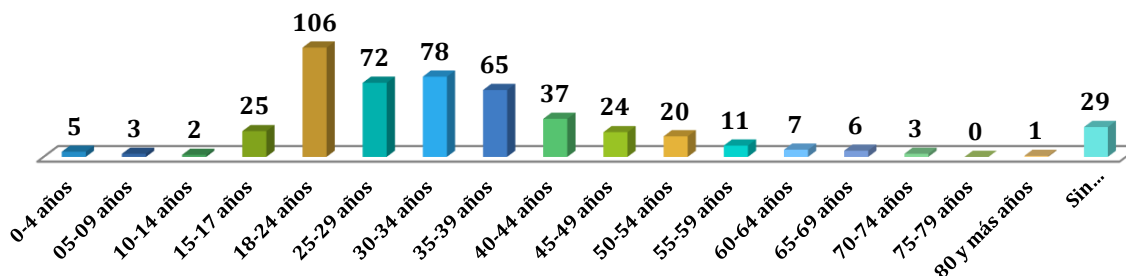
RANGO DE EDAD	TOTAL	PORCENTAJE
TOTAL...	494	100%
0-4 años	5	1%
05-09 años	3	1%
10-14 años	2	0%
15-17 años	25	5%
18-24 años	106	21%
25-29 años	72	15%
30-34 años	78	16%
35-39 años	65	13%
40-44 años	37	7%
45-49 años	24	5%
50-54 años	20	4%
55-59 años	11	2%
60-64 años	7	1%
65-69 años	6	1%
70-74 años	3	1%
75-79 años	-	0%
80 y más años	1	0%
Sin Determinar (1)	29	6%

(p) Hace referencia a cifras preliminares.

(1) Las cifras sin determinar, se refiere a cuerpos que en su momento no se les pudo dictaminar el rango de edad por su estado de descomposición y/o grado de calcinación. También son causas que se mantienen en investigación.

Fuente: Centro de Estadísticas, Ministerio Público de Panamá/ Unidades de Homicidios Ministerio Público.

MINISTERIO PÚBLICO
 PROCURADURÍA GENERAL DE LA NACIÓN
 GRÁFICO 4. NÚMERO DE VÍCTIMAS DE HOMICIDIOS REGISTRADOS A NIVEL NACIONAL SEGÚN RANGO DE EDAD,
 DEL 1 DE ENERO AL 30 DE NOVIEMBRE DE 2021(p)



(p) Hace referencia a cifras preliminares.

(1) Las cifras sin determinar, se refiere a cuerpos que en su momento no se les pudo dictaminar el rango de edad por su estado de descomposición y/o grado de calcinación. También son causas que se mantienen en investigación.

Fuente: Centro de Estadísticas, Ministerio Público de Panamá/ Unidades de Homicidios Ministerio Público.



MINISTERIO PÚBLICO
 PROCURADURÍA GENERAL DE LA NACIÓN

Cuadro 5. NÚMERO DE VÍCTIMAS DE HOMICIDIOS REGISTRADOS A NIVEL NACIONAL, SEGÚN TIPO DE ARMA UTILIZADA, DEL 1 DE ENERO AL 30 DE NOVIEMBRE DE 2021 (p)

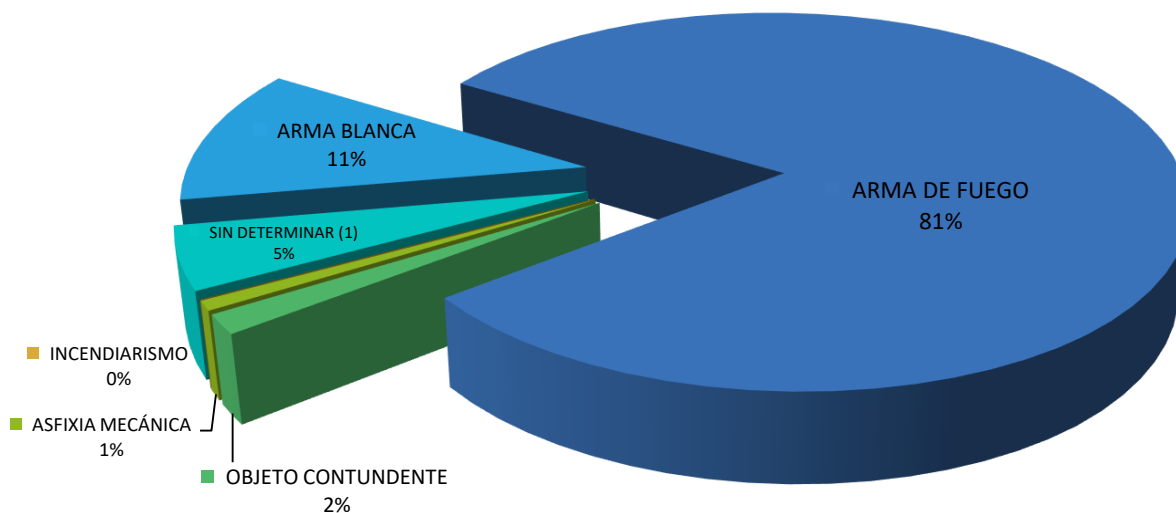
TIPO DE ARMA UTILIZADA	TOTAL	PORCENTAJE
TOTAL...	494	100%
ARMA BLANCA	57	12%
ARMA DE FUEGO	399	81%
OBJETO CONTUNDENTE	8	2%
ASFIXIA MECÁNICA	4	1%
INCENDIARISMO	-	0%
SIN DETERMINAR (1)	26	5%

(p) Hace referencia a cifras preliminares.

(1) Las cifras sin determinar, se refiere a cuerpos que en su momento no se les pudo dictaminar el tipo de arma utilizada por su estado de descomposición o grado de calcinación. También son causas que se mantienen en investigación.

Fuente: Centro de Estadísticas, Ministerio Público de Panamá/ Unidades de Homicidios Ministerio Público.

MINISTERIO PÚBLICO
 PROCURADURÍA GENERAL DE LA NACIÓN
 GRÁFICO 5. PORCENTAJE DE VÍCTIMAS DE HOMICIDIOS REGISTRADOS A NIVEL NACIONAL, SEGÚN TIPO DE ARMA UTILIZADA, DEL 1 DE ENERO AL 31 DE OCTUBRE DE 2021 (p)



(p) Hace referencia a cifras preliminares.

(1) Las cifras sin determinar, se refiere a cuerpos que en su momento no se les pudo dictaminar el tipo de arma por su estado de descomposición y/o grado de calcinación. También son causas que se mantienen en investigación.

Fuente: Centro de Estadísticas, Ministerio Público de Panamá/ Unidades de Homicidios Ministerio Público.



MINISTERIO PÚBLICO

PROCURADURÍA GENERAL DE LA NACIÓN

Cuadro 6. VARIACIÓN PORCENTUAL POR AÑO DE LAS VÍCTIMAS DE HOMICIDIOS A NIVEL NACIONAL,
SEGÚN ÁREA GEOGRÁFICA

DEL 1 DE ENERO AL 30 DE NOVIEMBRE DE LOS AÑOS 2020 Y 2021 (P)

ÁREA GEOGRÁFICA	TOTAL 2020	TOTAL 2021	VARIACIÓN PORCENTUAL (1)
Total...	461	494	7%
Bocas Del Toro	6	8	33%
Chiriquí	18	29	61%
Coclé	8	5	-38%
Colón	87	97	11%
Comarca Emberá	0	3	100%
Comarca Kuna Yala	0	0	0%
Comarca Ngöbe Buglé	10	6	-40%
Darién	0	9	100%
Herrera	6	4	-33%
Los Santos	6	6	0%
Panamá	167	170	2%
<i>San Miguelito</i>	64	90	41%
Panamá Oeste	85	63	-26%
Veraguas	4	4	0%

(P) Se refiere a datos preliminares.

Los datos mostrados en este informe pueden variar con el tiempo y proceso investigativo utilizados por los Fiscales de la Institución.

(1) La variación porcentual reflejada en este cuadro se refiere a los once primeros meses del año, mostrando un aumento del 7% al compararlo con el mismo periodo del año anterior 2020.

Fuente: Centro de Estadística, Ministerio Público de Panamá/ Unidades de Homicidios, Ministerio Público.