



MINISTERIO PÚBLICO
PROCURADURÍA GENERAL DE LA NACIÓN
UNIDAD DE PROTECCIÓN A VÍCTIMAS, TESTIGOS, PERITOS Y DEMÁS INTERVINIENTES
Cuadro 1. NÚMERO DE PERSONAS ATENDIDAS EN LOS PROCESOS PENALES, POR SEXO Y RANGO EDAD SEGÚN TIPO DE DELITOS GENÉRICOS:
DEL 1 DE ENERO AL 30 DE NOVIEMBRE DEL 2021 (P)

Delitos Genéricos	Total (2)	Sexo y Rango Edad													Sin Datos (1)
		Femenino						Masculino							
		0-9 años	10-17 años	18-29 años	30-49 años	50 años y Más	Sin Datos (1)	0-9 años	10-17 años	18-29 años	30-49 años	50 años y Más	Sin Datos (1)		
Total...	24,175	2,176	5,712	3,482	4,429	1,650	684	1,527	1,841	483	893	760	425	113	
Delitos Contra la Vida y la Integridad Personal	<u>2,541</u>	71	191	654	868	292	52	51	75	86	102	46	36	17	
Delitos Contra la Libertad	<u>203</u>	8	74	28	28	11	4	7	11	5	10	14	3	0	
Delitos Contra la Libertad e Integridad Sexual	<u>5,804</u>	710	3,351	606	297	60	164	183	264	36	55	9	29	40	
Delitos Contra el Honor de la Persona Natural	<u>229</u>	0	0	6	13	10	1	33	64	6	30	42	24	0	
Delitos Contra el Orden Jurídico Familiar y el Estado Civil	<u>14,620</u>	1,373	2,048	2,085	3,101	1,225	422	1,241	1,398	248	563	594	290	32	
Delitos Contra el Patrimonio Económico	<u>414</u>	9	21	53	70	30	17	7	19	51	75	35	20	7	
Delitos Contra el Orden Económico	<u>12</u>	0	1	2	2	1	0	0	0	0	3	2	1	0	
Delitos Contra la Seguridad Jurídica de los Medios Electrónicos	<u>8</u>	0	2	1	3	0	1	0	0	0	1	0	0	0	
Delitos Contra la Seguridad Colectiva	<u>65</u>	0	3	6	6	3	3	1	2	10	18	0	4	9	
Delitos Contra la Administración Pública	<u>27</u>	1	1	2	1	2	1	0	5	4	5	2	3	0	
Delitos Contra la Fe Pública	<u>26</u>	0	1	0	3	5	3	0	0	0	1	7	5	1	
Delitos Contra la Administración de Justicia	<u>72</u>	2	9	18	19	9	3	4	2	0	3	0	3	0	
Delitos Contra el Ambiente y el Ordenamiento Territorial	<u>7</u>	0	0	0	3	1	1	0	0	0	1	1	0	0	
Delitos Contra la Personalidad Jurídica del Estado	<u>0</u>	0	0	0	0	0	0	0	0	0	0	0	0	0	
Delitos Contra la Humanidad	<u>125</u>	2	8	20	8	0	11	0	0	36	26	7	6	1	
Sin Datos (1)	<u>22</u>	0	2	1	7	1	1	0	1	1	0	1	1	6	

Nota (P): Esta información corresponde a datos preliminares.

(1) Los sin datos corresponden a información que al cierre del informe no contamos con el delito o la edad o el sexo específico de la víctima.

(2) Referente a las personas atendidas en la fase de Juicio oral; esta información la puede ubicar el cuadro 8 y 9 de forma específica.

Fuente: Unidad de Protección a Víctimas, Testigos, Peritos y Demás Intervinientes a Nivel Nacional.



MINISTERIO PÚBLICO

PROCURADURÍA GENERAL DE LA NACIÓN

UNIDAD DE PROTECCIÓN A VÍCTIMAS, TESTIGOS, PERITOS Y DEMÁS INTERVINIENTES

Cuadro 2. NÚMERO DE PERSONAS ATENDIDAS EN LOS PROCESOS PENALES, POR ÁREA GEOGRÁFICA SEGÚN TIPO DE DELITO GENÉRICO:
DEL 1 DE ENERO AL 30 DE NOVIEMBRE DEL 2021 (P)

Delitos Genéricos	Total (2)	Área Geográfica										
		Panamá	San Miguelito	Panamá Oeste	Colón	Darién	Coclé	Veraguas	Herrera	Los Santos	Chiriquí	Bocas Del Toro
Total...	<u>24,175</u>	<u>7,193</u>	<u>2,008</u>	<u>3,638</u>	<u>1,273</u>	<u>1,241</u>	<u>1,780</u>	<u>1,172</u>	<u>936</u>	<u>1,072</u>	<u>1,989</u>	<u>1,873</u>
Delitos Contra la Vida y la Integridad Personal	<u>2,541</u>	800	306	537	87	47	118	57	86	131	100	272
Delitos Contra la Libertad	<u>203</u>	23	11	20	1	5	22	7	25	16	50	23
Delitos Contra la Libertad e Integridad Sexual	<u>5,804</u>	1,351	250	856	452	455	534	276	215	186	673	556
Delitos Contra el Honor de la Persona Natural	<u>229</u>	194	2	3	1	1	2	1	1	1	23	0
Delitos Contra el Orden Jurídico Familiar y el Estado Civil	<u>14,620</u>	4,686	1,406	2,155	687	669	1,053	811	537	693	1,092	831
Delitos Contra el Patrimonio Económico	<u>414</u>	42	15	38	15	21	37	19	34	37	26	130
Delitos Contra el Orden Económico	<u>12</u>	1	3	4	2	0	0	0	2	0	0	0
Delitos Contra la Seguridad Jurídica de los Medios Electrónicos	<u>8</u>	1	1	1	0	0	0	0	0	2	0	3
Delitos Contra la Seguridad Colectiva	<u>65</u>	6	5	0	24	2	3	0	2	0	2	21
Delitos Contra la Administración Pública	<u>27</u>	1	0	3	0	0	1	0	2	2	4	14
Delitos Contra la Fe Pública	<u>26</u>	5	1	1	0	1	1	0	13	0	0	4
Delitos Contra la Administración de Justicia	<u>72</u>	15	7	20	0	0	4	1	8	3	6	8
Delitos Contra el Ambiente y el Ordenamiento Territorial	<u>7</u>	4	0	0	0	0	1	0	0	1	0	1
Delitos Contra la Personalidad Jurídica del Estado	<u>0</u>	0	0	0	0	0	0	0	0	0	0	0
Delitos Contra la Humanidad	<u>125</u>	58	1	0	4	32	0	0	9	0	11	10
Sin Datos (1)	<u>22</u>	6	0	0	0	8	4	0	2	0	2	0

Nota (P): Esta información corresponde a datos preliminares.

(1) Los sin datos corresponden a información que al cierre del informe no contamos con el delito.

(2) Referente a las personas atendidas en la fase de Juicio oral; esta información la puede ubicar el cuadro 8 y 9 de forma específica.

Fuente: Unidad de Protección a Víctimas, Testigos, Peritos y Demás Intervinientes a Nivel Nacional.



MINISTERIO PÚBLICO
PROCURADURÍA GENERAL DE LA NACIÓN
UNIDAD DE PROTECCIÓN A VÍCTIMAS, TESTIGOS, PERITOS Y DEMÁS INTERVINIENTES
Cuadro 3. NÚMERO DE PERSONAS ATENDIDAS EN LOS PROCESOS PENALES, POR ÁREA GEOGRÁFICA SEGÚN GÉNERO:
DEL 1 DE ENERO AL 30 DE NOVIEMBRE DEL 2021 (P)

Sexo	Total	Área Geográfica (2)										
		Panamá	San Miguelito	Panamá Oeste	Colón	Darién	Coclé	Veraguas	Herrera	Los Santos	Chiriquí	Bocas Del Toro
Total...	<u>24,175</u>	<u>7,193</u>	<u>2,008</u>	<u>3,638</u>	<u>1,273</u>	<u>1,241</u>	<u>1,780</u>	<u>1,172</u>	<u>936</u>	<u>1,072</u>	<u>1,989</u>	<u>1,873</u>
Masculino	<u>5,929</u>	1,854	523	795	335	229	402	292	220	270	566	443
Femenino	<u>18,133</u>	5,321	1,481	2,834	937	1,007	1,375	878	716	801	1,421	1,362
Sin Datos (1)	<u>113</u>	18	4	9	1	5	3	2	0	1	2	68

Nota(P): Esta información corresponde a datos preliminares.

(1) Los sin datos corresponden a información que el momento no contamos con el sexo específico de la víctima.

(2) Referente a las personas atendidas en la fase de Juicio oral; esta información la puede ubicar el cuadro 8 y 9 de forma específica.

Fuente: Unidad de Protección a Víctimas, Testigos, Peritos y Demás Intervinientes a Nivel Nacional.

Gráfico 1. DISTRIBUCIÓN PORCENTUAL DE NÚMEROS DE PERSONAS ATENDIDAS EN LA UNIDAD DE PROTECCIÓN A VÍCTIMAS, TESTIGOS, PERITOS Y DEMÁS INTERVINIENTES DE LOS PROCESOS PENALES, A NIVEL NACIONAL, POR SEXO:
DEL 1 DE ENERO AL 30 DE NOVIEMBRE DEL 2021 (P)



Fuente: Unidad de Protección a Víctimas, Testigos, Peritos y Demás Intervinientes a Nivel Nacional.



MINISTERIO PÚBLICO
PROCURADURÍA GENERAL DE LA NACIÓN
UNIDAD DE PROTECCIÓN A VÍCTIMAS, TESTIGOS, PERITOS Y DEMÁS INTERVINIENTES
Cuadro 4. NÚMERO DE ATENCIONES EN LOS PROCESOS PENALES, POR ÁREA GEOGRÁFICA, SEGÚN TIPOS DE SERVICIOS BRINDADOS:
DEL 1 DE ENERO AL 30 DE NOVIEMBRE DEL 2021 (P)

Tipos de Servicios Brindados (1)	Total (3)	Área Geográfica (2)										
		Panamá	San Miguelito	Panamá Oeste	Colón	Darién	Coclé	Veraguas	Herrera	Los Santos	Chiriquí	Bocas Del Toro
Total...	29,734	8,146	2,468	3,955	1,534	1,296	2,673	1,409	1,556	1,384	2,272	3,041
Servicio Psicológica	19,674	6,410	1,849	3,187	986	545	1,349	725	539	730	1,735	1,619
Servicio de Trabajo Social	6,921	1,141	575	640	398	750	1,061	505	715	283	528	325
Servicio Legal	3,139	595	44	128	150	1	263	179	302	371	9	1,097

Nota(P): Esta información corresponde a datos preliminares.

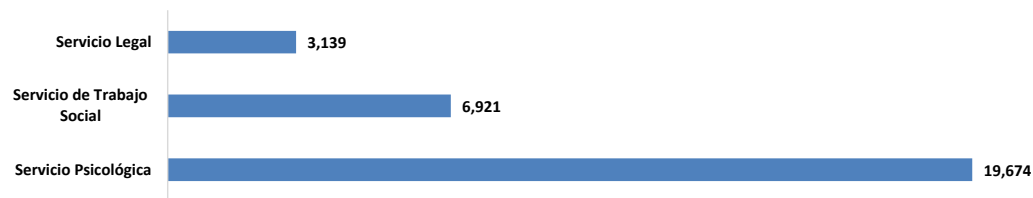
(1) Cabe mencionar que a una víctima se le pueden brindar más de una atención.

(2) Referente a las personas atendidas en la fase de Juicio oral; esta información la puede ubicar el cuadro 8 y 9 de forma específica.

(3) Los sin datos corresponden a información que el momento no contamos con el sexo específico de la víctima.

Fuente: Unidad de Protección a Víctimas, Testigos, Peritos y Demás Intervinientes a Nivel Nacional.

Gráfico 2. CANTIDAD DE ATENCIONES REALIZADAS DE LA UNIDAD DE PROTECCIÓN A VÍCTIMAS, TESTIGOS, PERITOS Y DEMÁS INTERVINIENTES EN LOS PROCESOS PENALES, POR ÁREA GEOGRÁFICA, TIPOS DE SERVICIOS BRINDADOS: DEL 1 DE ENERO AL 30 DE NOVIEMBRE DEL 2021 (P)



Fuente: Unidad de Protección a Víctimas, Testigos, Peritos y Demás Intervinientes a Nivel Nacional.



MINISTERIO PÚBLICO
PROCURADURÍA GENERAL DE LA NACIÓN
UNIDAD DE PROTECCIÓN A VÍCTIMAS, TESTIGOS, PERITOS Y DEMÁS INTERVINIENTES
Cuadro 5. NÚMERO DE PERSONAS ATENDIDAS EN LOS PROCESOS PENALES; POR ÁREA GEOGRÁFICA, SEGÚN TIPO DE RELACIÓN CON LA VÍCTIMA:
DEL 1 DE ENERO AL 30 DE NOVIEMBRE DEL 2021 (P)

Relación con la Víctima	Total (2)	Área Geográfica (2)										
		Panamá	San Miguelito	Panamá Oeste	Colón	Darién	Coclé	Veraguas	Herrera	Los Santos	Chiriquí	Bocas Del Toro
Total...	<u>24,209</u>	<u>7,193</u>	<u>2,016</u>	<u>3,638</u>	<u>1,271</u>	<u>1,242</u>	<u>1,780</u>	<u>1,172</u>	<u>935</u>	<u>1,072</u>	<u>1,989</u>	<u>1,901</u>
Conocidos	<u>4,868</u>	1,602	516	917	203	317	251	67	216	243	239	297
Familiares	<u>12,967</u>	3,847	1,153	1,781	761	513	1,073	813	528	624	1,119	755
Ninguna	<u>4,737</u>	1,625	340	536	236	266	259	174	111	88	253	849
Por Determinar (1)	<u>1,637</u>	119	7	404	71	146	197	118	80	117	378	0

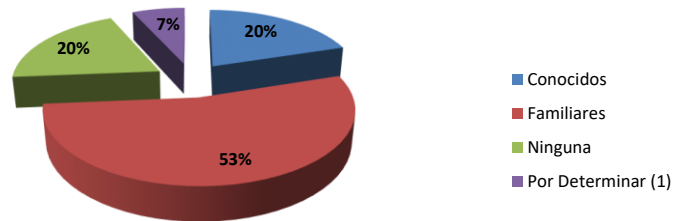
Nota(P): Esta información corresponde a datos preliminares.

(1) Los sin datos corresponden aquellas personas con la que no se cuenta con la relación específica de la víctima.

(2) Referente a las personas atendidas en la fase de Juicio oral; esta información la puede ubicar el cuadro 8 y 9 de forma específica.

Fuente: Unidad de Protección a Víctimas, Testigos, Peritos y Demás Intervinientes a Nivel Nacional.

Gráfico 3. DISTRIBUCIÓN PORCENTUAL DE NÚMERO DE ATENCIONES EN LOS PROCESOS PENALES; A NIVEL NACIONAL, POR ÁREA GEOGRÁFICA SEGÚN TIPO DE RELACIÓN CON LA VÍCTIMA: DEL 1 DE ENERO AL 30 DE NOVIEMBRE DEL 2021 (P)



Fuente: Unidad de Protección a Víctimas, Testigos, Peritos y Demás Intervinientes a Nivel Nacional.

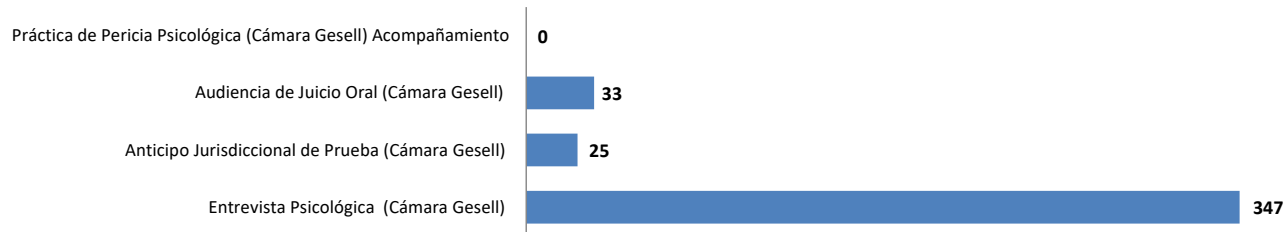


MINISTERIO PÚBLICO
PROCURADURÍA GENERAL DE LA NACIÓN
UNIDAD DE PROTECCIÓN A VÍCTIMAS, TESTIGOS, PERITOS Y DEMÁS INTERVINIENTES
Cuadro 6. NÚMERO DE ATENCIONES EN CÁMARA GESELL REALIZADAS EN LOS PROCESOS PENALES, POR ÁREA GEOGRÁFICA SEGÚN, TIPOS DE SERVICIOS BRINDADOS:
DEL 1 DE ENERO AL 30 DE NOVIEMBRE DEL 2021 (P)

Tipos de Servicios Brindados	Área Geográfica						
	Total	Panamá	Panamá Oeste	Herrera	Los Santos	Chiriquí	Bocas Del Toro
Total...	405	151	139	27	17	31	40
Entrevista Psicológica (Cámara Gesell)	347	145	108	26	16	18	34
Anticipo Jurisdiccional de Prueba (Cámara Gesell)	25	5	4	1	1	9	5
Audiencia de Juicio Oral (Cámara Gesell)	33	1	27	0	0	4	1
Práctica de Pericia Psicológica (Cámara Gesell) Acompañamiento	0	0	0	0	0	0	0

Fuente: Unidad de Protección a Víctimas, Testigos, Peritos y Demás Intervinientes a Nivel Nacional.

Gráfico 4. NÚMERO DE ATENCIONES DE CÁMARA DE GESELL REALIZADAS DE LOS PROCESOS PENALES A NIVEL NACIONAL, POR TIPO DE SERVICIO:
DEL 1 DE ENERO AL 30 DE NOVIEMBRE DEL 2021 (P)



Fuente: Unidad de Protección a Víctimas, Testigos, Peritos y Demás Intervinientes a Nivel Nacional.



MINISTERIO PÚBLICO

PROCURADURÍA GENERAL DE LA NACIÓN

UNIDAD DE PROTECCIÓN A VÍCTIMAS, TESTIGOS, PERITOS Y DEMÁS INTERVINIENTES

Cuadro 7. NÚMERO DE ATENCIONES DE CÁMARA GESELL REALIZADAS, EN LOS PROCESOS PENALES, POR SEXO Y RANGO EDAD SEGÚN TIPO DE DELITOS GENÉRICOS: DEL 1 DE ENERO AL 30 DE NOVIEMBRE DEL 2021 (P)

Delitos Genéricos	Total	Sexo y Rango Edad											
		Femenino						Masculino					
		0 -9 años	10 -17 años	18 -29 años	30 - 49 años	50 años y Más	Sin Datos (1)	0 -9 años	10 -17 años	18 -29 años	30 - 49 años	50 años y Más	Sin Datos (1)
Total...	405	150	124	9	6	1	30	46	22	0	0	1	16
Delitos Contra la Vida y la Integridad Personal	14	6	1	0	2	0	0	2	2	0	0	1	0
Delitos Contra la Libertad	2	1	1	0	0	0	0	0	0	0	0	0	0
Delitos Contra la Libertad e Integridad Sexual	313	125	111	4	1	1	20	31	12	0	0	0	8
Delitos Contra el Honor de la Persona Natural	2	2	0	0	0	0	0	0	0	0	0	0	0
Delitos Contra el Orden Jurídico Familiar y el Estado Civil	64	16	10	2	2	0	8	13	7	0	0	0	6
Delitos Contra el Patrimonio Económico	3	0	1	0	1	0	0	0	1	0	0	0	0
Delitos Contra el Orden Económico	0	0	0	0	0	0	0	0	0	0	0	0	0
Delitos Contra la Seguridad Jurídica de los Medios Electrónicos	0	0	0	0	0	0	0	0	0	0	0	0	0
Delitos Contra la Seguridad Colectiva	0	0	0	0	0	0	0	0	0	0	0	0	0
Delitos Contra la Administración Pública	0	0	0	0	0	0	0	0	0	0	0	0	0
Delitos Contra la Fe Pública	0	0	0	0	0	0	0	0	0	0	0	0	0
Delitos Contra la Administración de Justicia	0	0	0	0	0	0	0	0	0	0	0	0	0
Delitos Contra el Ambiente y el Ordenamiento Territorial	0	0	0	0	0	0	0	0	0	0	0	0	0
Delitos Contra la Personalidad Jurídica del Estado	0	0	0	0	0	0	0	0	0	0	0	0	0
Delitos Contra la Humanidad	7	0	0	3	0	0	2	0	0	0	0	0	2
Sin Datos (1)	0	0	0	0	0	0	0	0	0	0	0	0	0

Nota(P): Esta información corresponde a datos preliminares.

1 Los datos sin definir corresponden aquellos donde no se cuenta con el delito genérico.

Fuente: Unidad de Protección a Víctimas, Testigos, Peritos y Demás Intervinientes a Nivel Nacional.



MINISTERIO PÚBLICO
PROCURADURÍA GENERAL DE LA NACIÓN
UNIDAD DE PROTECCIÓN A VÍCTIMAS, TESTIGOS, PERITOS Y DEMÁS INTERVINIENTES
Cuadro 8. NÚMERO DE ATENCIONES EN FASE DE AUDIENCIAS DE JUICIO ORAL, POR ÁREA GEOGRÁFICA, SEGÚN TIPOS DE SERVICIOS BRINDADOS:
DEL 1 DE ENERO AL 30 DE NOVIEMBRE DEL 2021 (P)

Tipos de Servicios Brindados	Total	Área Geográfica										
		Panamá	San Miguelito	Panamá Oeste	Colón	Darién	Coclé	Veraguas	Herrera	Los Santos	Chiriquí	Bocas Del Toro
Total...	<u>12,075</u>	<u>2,902</u>	<u>1,925</u>	<u>2,033</u>	<u>2,094</u>	<u>411</u>	<u>911</u>	<u>32</u>	<u>182</u>	<u>928</u>	<u>242</u>	<u>415</u>
Servicio Psicológica	<u>1,387</u>	189	564	248	1	16	294	5	0	14	56	0
Servicio de Trabajo Social	<u>10,664</u>	2713	1361	1785	2080	395	617	27	182	914	175	415
Servicio Legal	<u>24</u>	0	0	0	13	0	0	0	0	0	11	0

Nota(P): Esta información corresponde a datos preliminares.

(1) Cabe mencionar que a una víctima se le pueden brindar más de una atención.

(2) Referente a las personas atendidas en la fase de Juicio oral; esta información la puede ubicar el cuadro 8 y 9 de forma específica.

(3) Los sin datos corresponden a información que el momento no contamos con el sexo específico de la víctima.

Gráfico 5. NÚMERO DE ATENCIONES EN FASE DE AUDIENCIAS DE JUICIO ORAL, EN DE LA UNIDAD DE PROTECCIÓN A VÍCTIMAS, TESTIGOS, PERITOS Y DEMÁS INTERVINIENTES EN LOS PROCESOS PENALES, POR TIPO DE SERVICIO BRINDADA:
DEL 1 DE ENERO AL 30 DE NOVIEMBRE DEL 2021 (P)



Fuente: Unidad de Protección a Víctimas, Testigos, Peritos y Demás Intervinientes a Nivel Nacional.



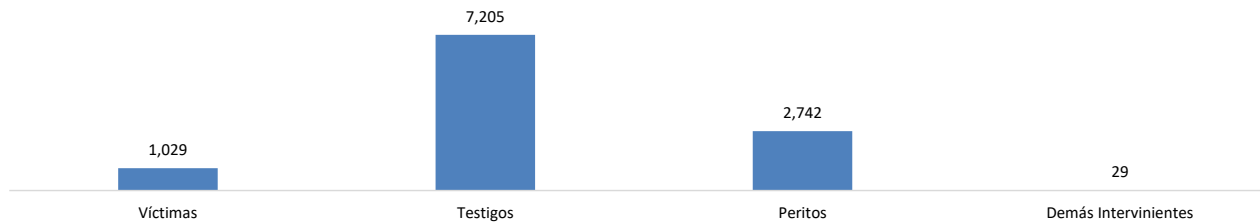
MINISTERIO PÚBLICO
PROCURADURÍA GENERAL DE LA NACIÓN
UNIDAD DE PROTECCIÓN A VÍCTIMAS, TESTIGOS, PERITOS Y DEMÁS INTERVINIENTES
Cuadro 9. NÚMERO DE ATENCIONES EN FASE DE AUDIENCIAS DE JUICIO ORAL, POR ÁREA GEOGRÁFICA, SEGÚN TIPO DE USUARIO:
DEL 1 DE ENERO AL 30 DE NOVIEMBRE DEL 2021 (P)

Tipo de Usuario	Total (2)	Área Geográfica										
		Panamá	San Miguelito	Panamá Oeste	Colón	Darién	Coclé	Veraguas	Herrera	Los Santos	Chiriquí	Bocas Del Toro
Total...	<u>11,005</u>	<u>1,981</u>	<u>1,339</u>	<u>2,033</u>	<u>2,094</u>	<u>424</u>	<u>911</u>	<u>30</u>	<u>182</u>	<u>928</u>	<u>695</u>	<u>388</u>
Víctimas	<u>1,029</u>	123	229	205	87	40	108	6	21	105	49	56
Testigos	<u>7,205</u>	1370	776	1306	1397	304	605	12	136	575	497	227
Peritos	<u>2,742</u>	487	333	522	592	80	197	12	25	248	149	97
Demás Intervinientes	<u>29</u>	1	1	0	18	0	1	0	0	0	0	8

Nota(P): Esta información corresponde a datos preliminares.

Fuente: Unidad de Protección a Víctimas, Testigos, Peritos y Demás Intervinientes a Nivel Nacional.

Gráfico 6. NÚMERO DE ATENCIONES EN LAS AUDIENCIAS DE JUICIO ORAL, EN DE LA UNIDAD DE PROTECCIÓN A VÍCTIMAS, TESTIGOS, PERITOS Y DEMÁS INTERVINIENTES EN LOS PROCESOS PENALES, POR ÁREA GEOGRÁFICA, SEGÚN TIPOS DE USUARIO: DEL 1 DE ENERO AL 30 DE NOVIEMBRE DEL 2021 (P)



Fuente: Unidad de Protección a Víctimas, Testigos, Peritos y Demás Intervinientes a Nivel Nacional.