



**MINISTERIO PÚBLICO
PROCURADURÍA GENERAL DE LA NACIÓN
OFICINA DEL CONSEJO DISCIPLINARIO**

Cuadro 1. MOVIMIENTOS DE EXPEDIENTES: DEL 1 DE ENERO AL 30 DE NOVIEMBRE DE 2021.

Movimientos de Expedientes	Total	%
Pendiente al 31 de Diciembre 2020 (a)	13	..
Ingreso	137	..
Egreso	131	87%
En Trámite (1)	19	13%

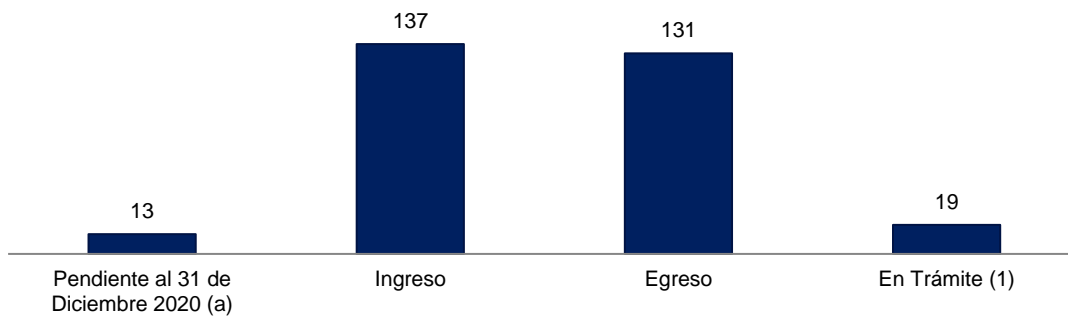
(a) Son expedientes que quedaron en proceso de investigación al 31 de diciembre del 2020.

(1) Son expedientes que se encuentran en proceso de investigación según los términos.

.. Dato no aplica al grupo.

Fuente: Ministerio Público, Oficina del Consejo Disciplinario.

**Gráfica 1. MOVIMIENTOS DE EXPEDIENTES:
DEL 1 DE ENERO AL 30 DE NOVIEMBRE DE 2021.**



Fuente: Ministerio Público, Oficina del Consejo Disciplinario.



**MINISTERIO PÚBLICO
PROCURADURÍA GENERAL DE LA NACIÓN
OFICINA DEL CONSEJO DISCIPLINARIO**

Cuadro 2. TIPOS DE SALIDAS: DEL 1 DE ENERO AL 30 DE NOVIEMBRE DE 2021.

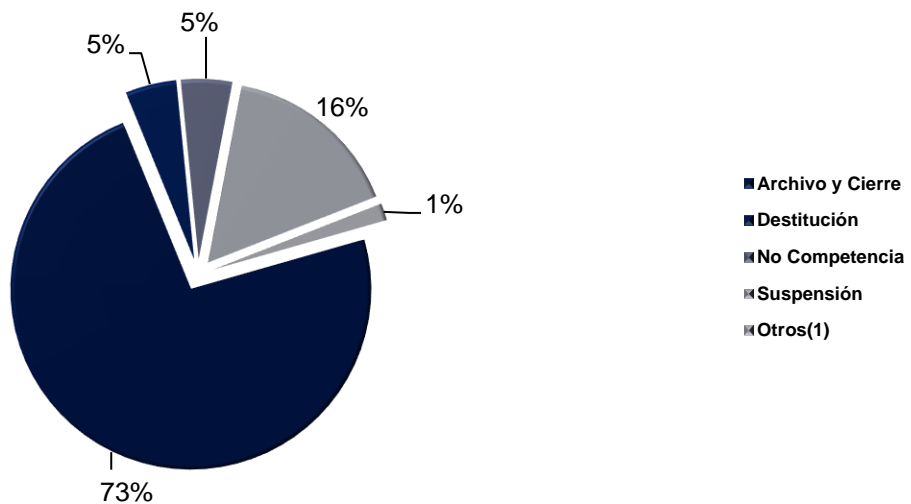
Tipos de Salidas	Número	%
TOTAL	131	100%
Archivo y Cierre	96	73%
Destitución	6	5%
No Competencia	6	5%
Suspensión	21	16%
Otros(1)	2	2%

Nota :la información mostrada en el cuadro 2, son por expedientes.

(1) Se refiere a expedientes que se enviaron a la autoridad nominadora para resolver un incidente; ya sea para acumulación, prescripción o nulidad del proceso, etc.

Fuente: Ministerio Público, Oficina del Consejo Disciplinario.

Gráfica 2. DISTRIBUCIÓN PORCENTUAL DE LAS SALIDAS DE LOS EXPEDIENTES QUE MANTIENE EL CONSEJO DISCIPLINARIO SEGÚN TIPO: DEL 1 DE ENERO AL 30 DE NOVIEMBRE DE 2021.



Fuente: Ministerio Público, Oficina del Consejo Disciplinario.



**MINISTERIO PÚBLICO
PROCURADURÍA GENERAL DE LA NACIÓN
OFICINA DEL CONSEJO DISCIPLINARIO**

Cuadro 3. TIPOS DE COLABORADORES INVESTIGADOS: DEL 1 DE ENERO AL 30 DE NOVIEMBRE DE 2021.

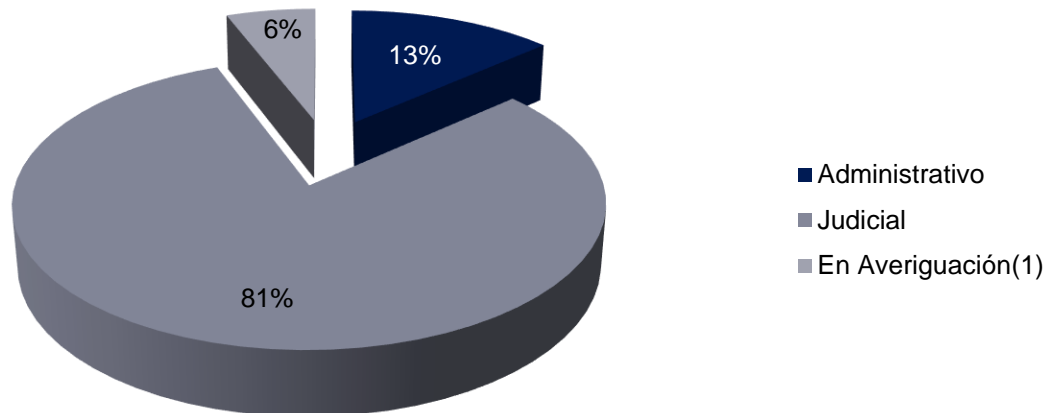
Tipos de Colaboradores	Total	%
Total...	171	100%
Administrativo	23	13%
Judicial	138	81%
En Averiguación(1)	10	6%

Nota: El número de entradas no es igual a la cantidad de personas vinculadas; ya que en un mismo caso se pueden investigar a varios colaboradores.

(1) se refiere a información pendiente por actualizar por la Oficina del Consejo Disciplinario.

Fuente: Ministerio Público, Oficina del Consejo Disciplinario.

Gráfica 3. DISTRIBUCIÓN PORCENTUAL DE LOS COLABORADORES INVESTIGADOS POR EL CONSEJO DISCIPLINARIO SEGÚN TIPO: DEL 1 DE ENERO AL 30 DE NOVIEMBRE DE 2021.





**MINISTERIO PÚBLICO
 PROCURADURÍA GENERAL DE LA NACIÓN
 OFICINA DEL CONSEJO DISCIPLINARIO**

Cuadro 4. MOVIMIENTOS DE EXPEDIENTES: DEL 1 DE ENERO AL 30 DE NOVIEMBRE DE 2021.

Cargos de los Colaboradores	Total	Sexo		En Averiguación(1)
		Femenino	Masculino	
Total....	171	86	71	14
Analista	0	-	-	-
Asesora Legal	2	2	-	-
Asistentes Operativos	20	8	12	-
Ayudante General	2	-	2	-
Citador	2	1	1	-
Conductores	4	-	4	-
Coordinación	0	-	-	-
Escribiente I	0	-	-	-
Fiscales Coordinador	1	1	-	-
Fiscales Adjuntos	47	32	14	1
Fiscales de Circuito	42	22	20	-
Fiscales Superiores	5	4	1	-
Inspectores	6	1	5	-
Oficial Mayor	0	-	-	-
Oficinista	4	2	2	-
Personeros	15	7	7	1
Psicólogos	4	3	1	-
Registro y Reparto	0	-	-	-
Receptor	1	-	1	-
Secretaria	2	2	-	-
Secretaria II	1	1	-	-
Mensajeros	1	-	1	-
Subdirectora	0	-	-	-
Sumarias(1)	2	-	-	2
Sin Individualizar(1)	10	-	-	10

NOTA: La información mostrada es por colaborador.

(1) se refiere a información pendiente por actualizar por la Oficina del Consejo Disciplinario.

(-) Cantidad en cero.

Fuente: Ministerio Público, Oficina del Consejo Disciplinario.



**MINISTERIO PÚBLICO
 PROCURADURÍA GENERAL DE LA NACIÓN
 OFICINA DEL CONSEJO DISCIPLINARIO**

Cuadro 5. NÚMERO DE COLABORADORES INVESTIGADOS, POR SEXO, SEGÚN RANGO DE EDAD: DEL 1 DE ENERO AL 30 DE NOVIEMBRE DE 2021.

Rango de Edad de los Colaboradores	Total	Sexo		En Averiguación(1)
		Femenino	Masculino	
Total....	171	86	71	14
18-29	7	1	6	-
30-39	42	20	22	-
40-49	30	20	10	-
50-59	30	18	12	-
60 y Más	4	2	2	-
En Averiguación(1)	58	25	19	14

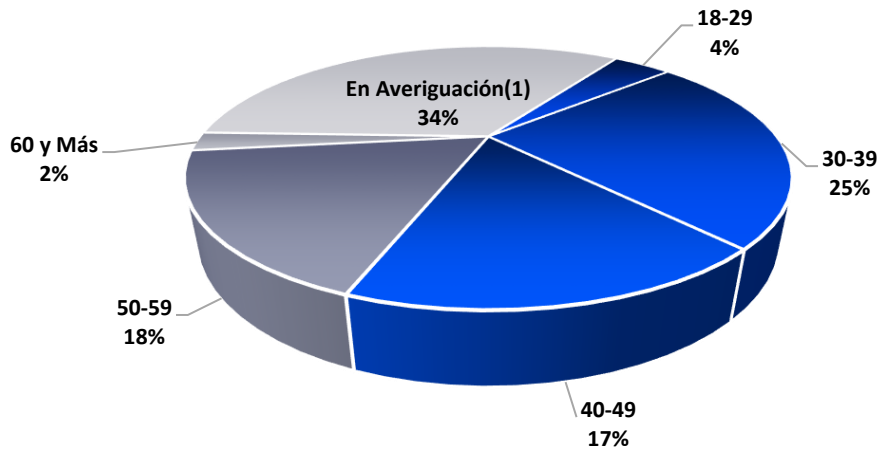
NOTA: La información mostrada es por colaborador.

(1) se refiere a información pendiente por actualizar por la Oficina del Consejo Disciplinario.

(-) Cantidad en cero.

Fuente: Ministerio Público, Oficina del Consejo Disciplinario.

Gráfica 4. DISTRIBUCIÓN PORCENTUAL DE LOS COLABORADORES INVESTIGADOS, SEGÚN RANGO DE EDAD: DEL 1 DE ENERO AL 30 DE NOVIEMBRE DE 2021.



Fuente: Ministerio Público, Oficina del Consejo Disciplinario.



**MINISTERIO PÚBLICO
 PROCURADURÍA GENERAL DE LA NACIÓN
 OFICINA DEL CONSEJO DISCIPLINARIO**

Cuadro 6. NÚMERO DE COLABORADORES INVESTIGADOS, SEGÚN PROVINCIA: DEL 1 DE ENERO AL 30 DE NOVIEMBRE DE 2021.

Provincia	Total	Porcentaje
Total....	171	100%
Bocas del Toro	17	10%
Chiriquí	25	15%
Coclé	5	3%
Colón y Guna Yala	14	8%
Darién	1	1%
Herrera	-	0%
Los Santos	1	1%
Panamá	68	40%
Panamá Oeste	14	8%
Veraguas	14	8%
En Averiguación(1)	12	7%

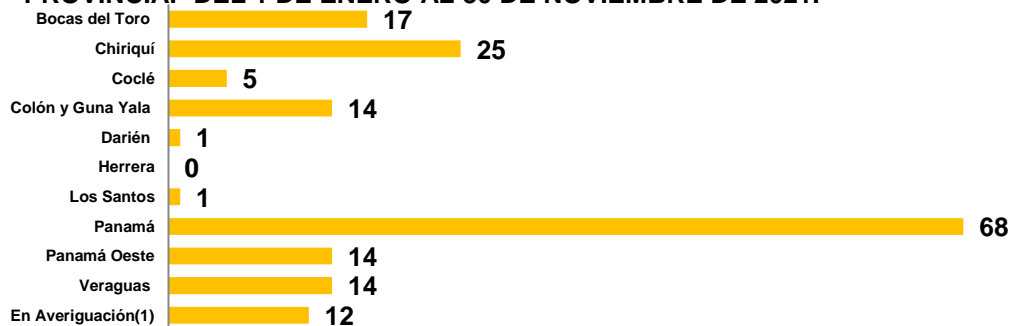
NOTA: La información mostrada es por colaborador.

(1) se refiere a información pendiente por actualizar por la Oficina del Consejo Disciplinario

(-) Cantidad en cero.

Fuente: Ministerio Público, Oficina del Consejo Disciplinario.

Gráfica 5. NÚMERO DE COLABORADORES INVESTIGADOS SEGÚN PROVINCIA: DEL 1 DE ENERO AL 30 DE NOVIEMBRE DE 2021.



Fuente: Ministerio Público, Oficina del Consejo Disciplinario.



**MINISTERIO PÚBLICO
PROCURADURÍA GENERAL DE LA NACIÓN
OFICINA DEL CONSEJO DISCIPLINARIO**

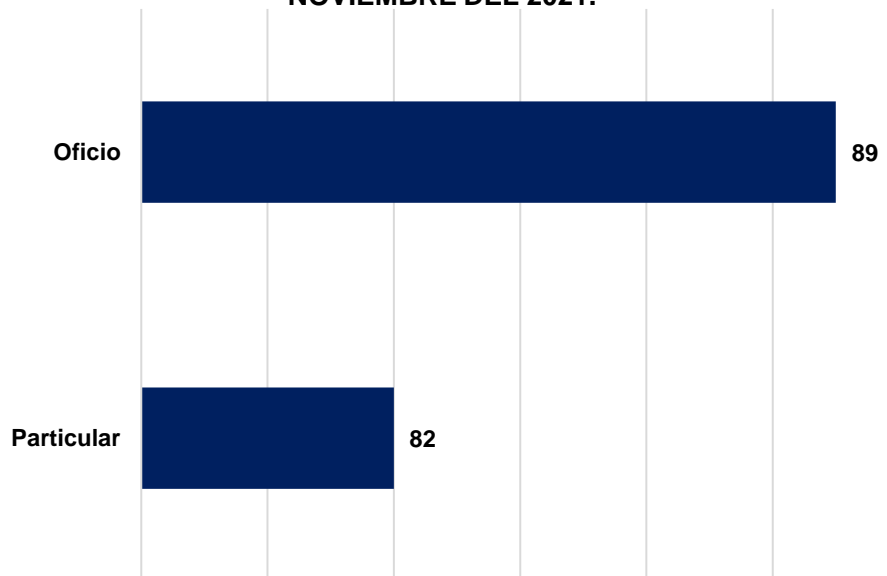
Cuadro 7. NÚMERO DE COLABORADORES INVESTIGADOS, SEGÚN TIPO DE DENUNCIA: DEL 1 DE ENERO AL 30 DE NOVIEMBRE DE 2021.

Tipo de Denuncia	Total	Porcentaje
Total....	171	100%
Oficio	89	52%
Particular	82	48%

NOTA: La información mostrada es por colaborador.

Fuente: Ministerio Público, Oficina del Consejo Disciplinario.

Gráfica 6. NÚMERO DE COLABORADORES INVESTIGADOS, POR TIPO DENUNCIA: DEL 1 DE ENERO AL 30 DE NOVIEMBRE DEL 2021.



Fuente: Ministerio Público, Oficina del Consejo Disciplinario.



**MINISTERIO PÚBLICO
 PROCURADURÍA GENERAL DE LA NACIÓN
 OFICINA DEL CONSEJO DISCIPLINARIO**

Cuadro 8. NÚMERO DE COLABORADORES INVESTIGADOS, POR RANGO DE TIEMPO EN EL PUESTO DONDE REALIZA LA FALTA, SEGÚN RANGO DE TIEMPO DE LABOR EN LA INSTITUCIÓN: DEL 1 DE ENERO AL 30 DE NOVIEMBRE DE 2021.

Rango de Tiempo en la Institución	Total	Rango de Tiempo en el Puesto donde Realiza la Falta				
		0-5	6-10	11-20	21 y Más	En Averiguación(1)
Total....	171	102	10	0	1	58
0-5	38	38	-	-	-	-
6-10	23	17	6	-	-	-
11-20	32	30	2	-	-	-
21 y Más	20	17	2	-	1	-
En Averiguación(1)	58	-	-	-	-	58

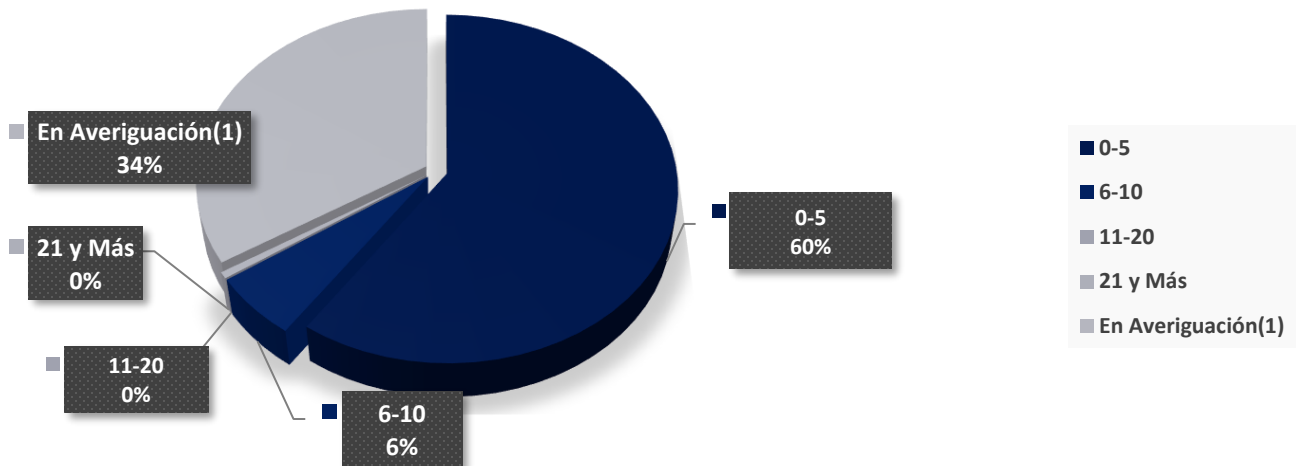
NOTA: La información mostrada es por colaborador.

(1) se refiere a información pendiente por actualizar por la Oficina del Consejo Disciplinario.

(-) Cantidad en cero.

Fuente: Ministerio Público, Oficina del Consejo Disciplinario.

Gráfica 7. DISTRIBUCIÓN PORCENTUAL DE LOS COLABORADORES INVESTIGADOS, SEGÚN RANGO DE TIEMPO DE LABOR EN LA INSTITUCIÓN, POR RANGO DE TIEMPO EN EL PUESTO DONDE REALIZA LA FALTA: DEL 1 DE ENERO AL 30 DE NOVIEMBRE DEL 2021



Fuente: Ministerio Público, Oficina del Consejo Disciplinario.



**MINISTERIO PÚBLICO
 PROCURADURÍA GENERAL DE LA NACIÓN
 OFICINA DEL CONSEJO DISCIPLINARIO**

Cuadro 9. NÚMERO DE COLABORADORES INVESTIGADOS, POR ÁREA DE TRABAJO, SEGÚN PROVINCIA: DEL 1 DE ENERO AL 30 DE NOVIEMBRE DE 2021.

Provincia	Total	Tipo de Colaborador		
		Administrativo	Judicial	En Averiguación(1)
Total....	171	23	138	10
Bocas Del Toro	17	-	17	-
Chiriquí	25	-	25	-
Coclé	5	1	4	-
Colón y Guna Yala	14	1	13	-
Darién	1	-	1	-
Herrera	0	-	-	-
Los Santos	1	1	-	-
Panamá	68	18	50	-
Panamá Oeste	14	2	12	-
Veraguas	14	-	14	-
En Averiguación(1)	12	-	2	10

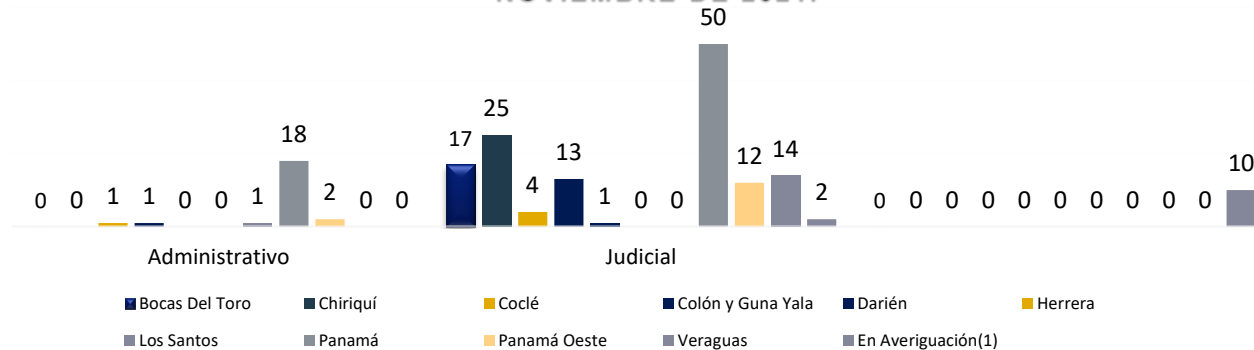
NOTA: La información mostrada es por colaborador.

(1) se refiere a información pendiente por actualizar por la Oficina del Consejo Disciplinario.

(-) Cantidad en cero.

Fuente: Ministerio Público, Oficina del Consejo Disciplinario.

Gráfica 8. NÚMERO DE COLABORADORES INVESTIGADOS, POR ÁREA DE TRABAJO, SEGÚN PROVINCIA: DEL 1 DE ENERO AL 30 DE NOVIEMBRE DE 2021.



Fuente: Ministerio Público, Oficina del Consejo Disciplinario.



**MINISTERIO PÚBLICO
PROCURADURÍA GENERAL DE LA NACIÓN
OFICINA DEL CONSEJO DISCIPLINARIO**

Cuadro 10. TIPOS DE SALIDAS DE LOS EXPEDIENTES POR COLABORADOR, POR DECISIÓN DEL CASO, SEGÚN MIEMBRO SUSTANCIADOR QUE LO INVESTIGA: DEL 1 ENERO AL 30 DE NOVIEMBRE DE 2021

Sustanciador	Total	Decisión del Caso				
		Archivo y Cierre	Destitución	No Competencia	Suspensión	Otros(1)
Total....	165	125	8	6	26	0
AACH	1	1	-	-	-	-
DADC	12	9	-	-	3	-
EJS	26	20	3	-	3	-
GMA	29	23	1	-	5	-
HCC	36	28	1	2	5	-
JACC	25	19	1	2	3	-
JJCHN	30	24	2	1	3	-
NGDD	6	1	-	1	4	-

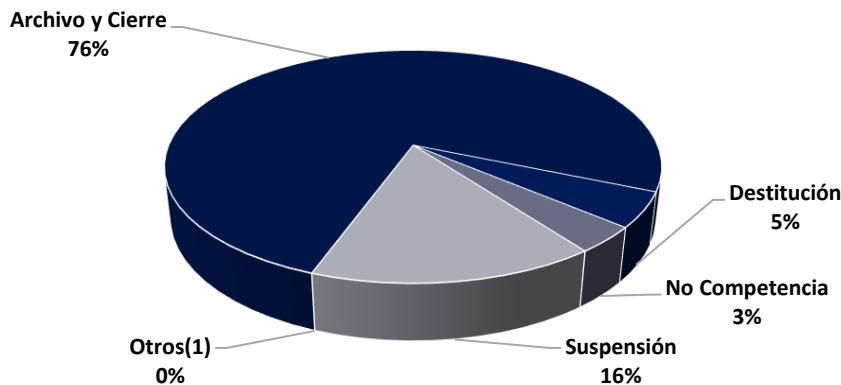
NOTA: La información mostrada es por colaborador.

(-) Cantidad en cero.

(1) Se refiere a expedientes que se enviaron a la autoridad nominadora para resolver un incidente; ya sea para acumulación, prescripción o nulidad del proceso, etc.

Fuente: Ministerio Público, Oficina del Consejo Disciplinario.

Gráfica 9. DISTRIBUCIÓN PORCENTUAL DE LOS TIPOS DE SALIDAS DE LOS EXPEDIENTES POR COLABORADOR, SEGÚN MIEMBRO SUSTANCIADOR QUE LO INVESTIGA, POR DECISIÓN DEL CASO: DEL 1 DE ENERO AL 30 DE NOVIEMBRE DE 2021.



Fuente: Ministerio Público, Oficina del Consejo Disciplinario.