



MINISTERIO PÚBLICO  
PROCURADURÍA GENERAL DE LA NACIÓN

**Cuadro 1. NÚMERO DE DENUNCIAS RECEPTADAS EN LAS FISCALÍAS SUPERIORES DE ADOLESCENTES DE HECHOS DELICTIVOS OCURRIDOS, A NIVEL NACIONAL, POR ÁREA GEOGRÁFICA: DEL 1 DE ENERO AL 31 OCTUBRE DEL 2021 (P)**

Área Geográfica (1)	Cantidad (2)
TOTAL...	<b>2,863</b>
Panamá	735
San Miguelito	220
Panamá Oeste	406
Colón	275
Darién	45
Veraguas	140
Coclé	137
Chiriquí	455
Bocas del Toro	277
Los Santos	90
Herrera	83

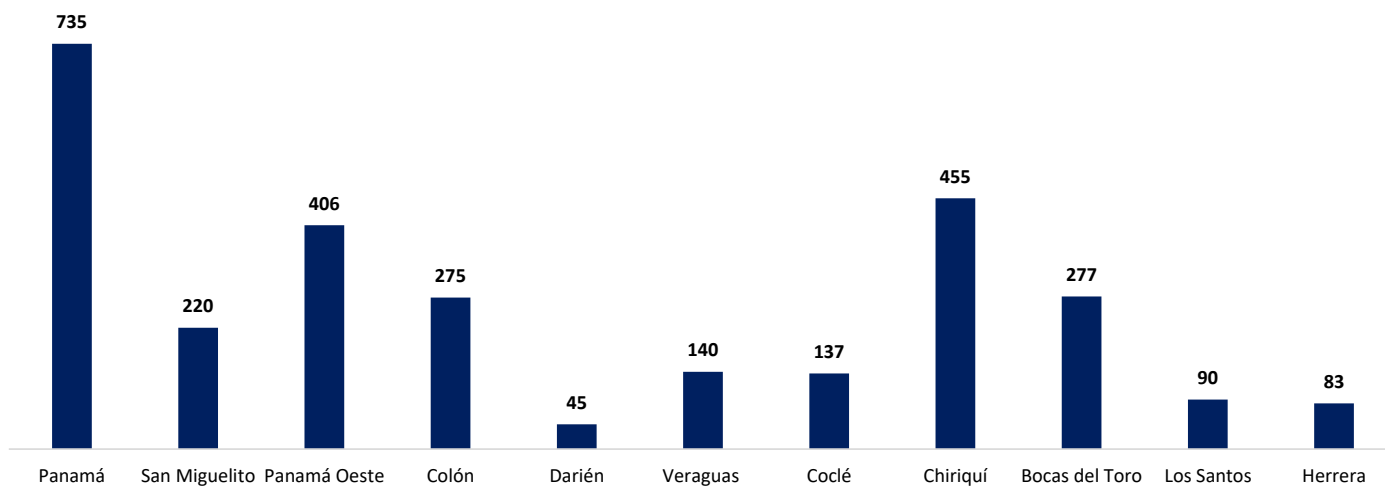
(P) Cifras preliminares.

(1) Las noticias criminales presentadas corresponden al lugar de ocurrencia del hecho.

(2) Los Datos mostrados en este cuadro corresponden a los 2 Sistemas procesales.

Fuente: Centro de Estadísticas, Ministerio Público, Fiscalías Superiores de Adolescentes a Nivel Nacional.

**Gráfico 1. NÚMERO DE DENUNCIAS RECEPTADAS EN LAS FISCALÍAS SUPERIORES DE ADOLESCENTES DE HECHO DELICTIVO OCURRIDOS, A NIVEL NACIONAL, POR ÁREA GEOGRÁFICA DEL 1 DE ENERO AL 31 OCTUBRE DEL 2021 (P)**



Fuente: Centro de Estadísticas, Ministerio Público, Fiscalías Superiores de Adolescentes a Nivel Nacional.



**MINISTERIO PÚBLICO  
PROCURADURÍA GENERAL DE LA NACIÓN**

**Cuadro 2. NÚMERO DE DENUNCIAS RECEPTADAS EN LAS FISCALÍAS SUPERIORES DE ADOLESCENTES DE HECHOS DELICTIVOS OCURRIDOS, A NIVEL NACIONAL, POR DISTRITO JUDICIAL, SEGÚN DELITO GÉNÉRICO:  
DEL 1 DE ENERO AL 31 OCTUBRE DEL 2021 (P)**

Delito Genérico (1)	TOTAL (2)	Primer Distrito Judicial	Segundo Distrito Judicial	Tercer Distrito Judicial	Cuarto Distrito Judicial
<b>TOTAL...</b>	<b>2,863</b>	<b>1,681</b>	<b>277</b>	<b>732</b>	<b>173</b>
Título I -Delitos contra la Vida y la Integridad Personal	501	357	36	93	15
Título II -Delitos contra la Libertad	43	20	5	14	4
Título III -Delitos contra la Libertad e Integridad Sexual	932	408	133	330	61
Título IV -Delitos contra el Honor de la Persona Natural	3	2	0	1	0
Título V -Delitos contra el Orden Jurídico Familiar y el Estado Civil	326	192	31	60	43
Título VI -Delitos contra el Patrimonio Económico	625	408	34	158	25
Título VII -Delitos contra el Orden Económico	2	0	0	1	1
Título VIII -Delitos contra la Seguridad Jurídica de los Medios Electrónicos	3	2	1	0	0
Título IX -Delitos contra la Seguridad Colectiva	408	279	33	72	24
Título X - Delitos contra la Administración Pública	4	3	0	1	0
Título XI - Delitos contra la Fe Pública	4	3	1	0	0
Título XII -Delitos contra la Administración de Justicia	6	5	1	0	0
Título XIII -Delitos contra el Ambiente y el Ordenamiento Territorial	5	1	2	2	0
Título XIV -Delitos contra la Personalidad Jurídica del Estado	0	0	0	0	0
Título XV - Delitos contra la Humanidad	1	1	0	0	0

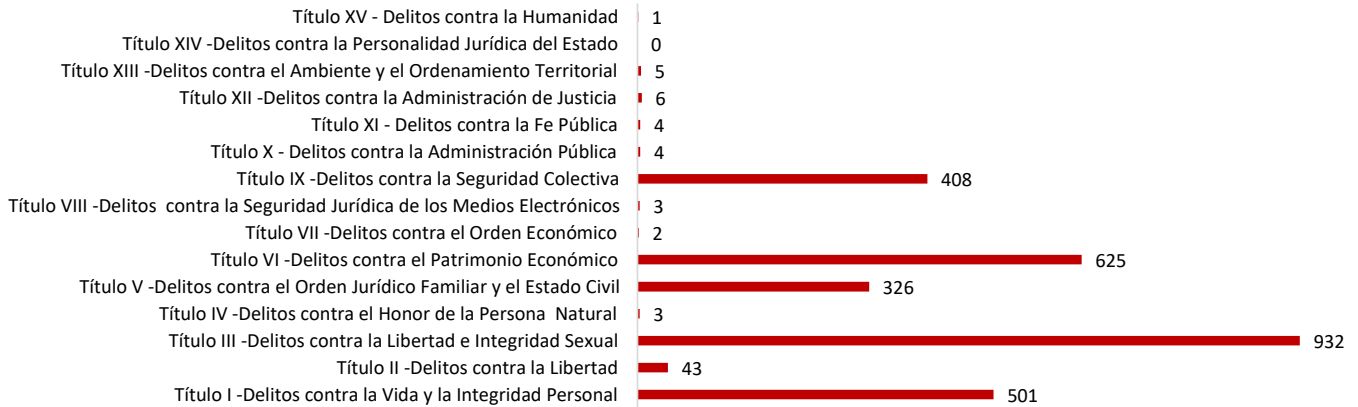
(P) Cifras preliminares.

(1) Las noticias criminales presentadas corresponden al lugar de ocurrencia del hecho.

(2) Los Datos mostrados en este cuadro corresponden a los 2 Sistemas procesales.

Fuente: Centro de Estadísticas, Ministerio Público, Fiscalías Superiores de Adolescentes a Nivel Nacional.

**Gráfico 2. NÚMERO DE DENUNCIAS RECEPTADAS EN LAS FISCALÍAS SUPERIORES DE ADOLESCENTES DE HECHO DELICTIVO OCURRIDOS, A NIVEL NACIONAL, POR DELITO GÉNÉRICO  
DEL 1 DE ENERO AL 31 OCTUBRE DEL 2021 (P)**



Fuente: Centro de Estadísticas, Ministerio Público, Fiscalías Superiores de Adolescentes a Nivel Nacional.



MINISTERIO PÚBLICO  
PROCURADURÍA GENERAL DE LA NACIÓN

**Cuadro 3. NÚMERO DE AUDIENCIAS REALIZADAS EN LAS FISCALÍAS SUPERIORES DE ADOLESCENTES  
A NIVEL NACIONAL, POR DISTRITO JUDICIAL, SEGÚN TIPO DE AUDIENCIA:  
DEL 1 DE ENERO AL 31 OCTUBRE DEL 2021 (P)**

Tipo de Audiencia	TOTAL (1)	Primer Distrito Judicial	Segundo Distrito Judicial	Tercer Distrito Judicial	Cuarto Distrito Judicial
<b>TOTAL...</b>	<b>4,216</b>	<b>3,388</b>	<b>400</b>	<b>273</b>	<b>155</b>
Audiencias de Control	255	246	3	6	0
Audiencias de Legalización de Aprehesión	259	215	15	29	0
Audiencias de Formulación de Imputación	552	396	110	46	0
Audiencias de Medidas Cautelares Aplicadas	341	284	16	41	0
Audiencias de Juicio Oral	38	11	1	0	26
Audiencia de Derivación a Conciliación	1	0	1	0	0
Audiencia de Validación de Acuerdo de Conciliación	5	0	4	1	0
Audiencia de Derivación a Mediación	1	0	1	0	0
Audiencias de validación de acuerdo de Mediación	9	7	2	0	0
Audiencias de Suspensión del Proceso Sujeto a Condiciones	164	71	68	5	20
Audiencias de Acuerdos de Pena	394	318	46	24	6
Audiencias Ante el Juez de Cumplimiento	793	724	12	56	1
Audiencias Innominada	417	334	18	9	56
Audiencias de Incautación de Datos	108	89	7	12	0
Audiencias de Disposición de Evidencia	113	79	27	7	0
Audiencias de Reemplazo de Medida Cautelar	8	7	0	1	0
Audiencias Medidas de Protección	2	0	0	2	0
Audiencias de Prueba Anticipada	2	2	0	0	0
Audiencias de Desistimiento	7	4	3	0	0
Audiencias de Acusación/ Para Acuerdo de Pena	140	105	35	0	0
Audiencias de Acumulación de Casos	0	0	0	0	0
Audiencias de Criterio de Oportunidad	1	0	1	0	0
Audiencias de Afectación de Derechos	7	7	0	0	0
Audiencias de Secuestro Penal	0	0	0	0	0
Audiencias de Apelación	52	37	0	2	13
Audiencias de Fase Intermedia (Acusación y Sobreseimiento)	62	39	16	6	1
Audiencias de Lectura de Sentencia	273	221	0	20	32
Audiencias de Revisión de Acuerdo de mediación	0	0	0	0	0
Audiencias de Revocatoria del Proceso Sujeto a Condiciones	0	0	0	0	0
Audiencias de Revisión de la Medida	38	36	1	1	0
Audiencias de Revisión de archivos	3	1	2	0	0
Audiencias de Extinción de la Acción Penal	7	2	2	3	0
Audiencias Preliminar	13	4	7	2	0
Audiencias Ordinaria	2	2	0	0	0
Audiencias de Cumplimiento (Sistema Mixto Inquisitivo)	147	147	0	0	0
Audiencias de Conciliación	2	0	2	0	0

(P) Cifras preliminares.

(1) Los Datos mostrados en este cuadro corresponden a los 2 Sistemas procesales.

Fuente: Centro de Estadísticas, Ministerio Público, Fiscalías Superiores de Adolescentes a Nivel Nacional.



MINISTERIO PÚBLICO  
PROCURADURÍA GENERAL DE LA NACIÓN

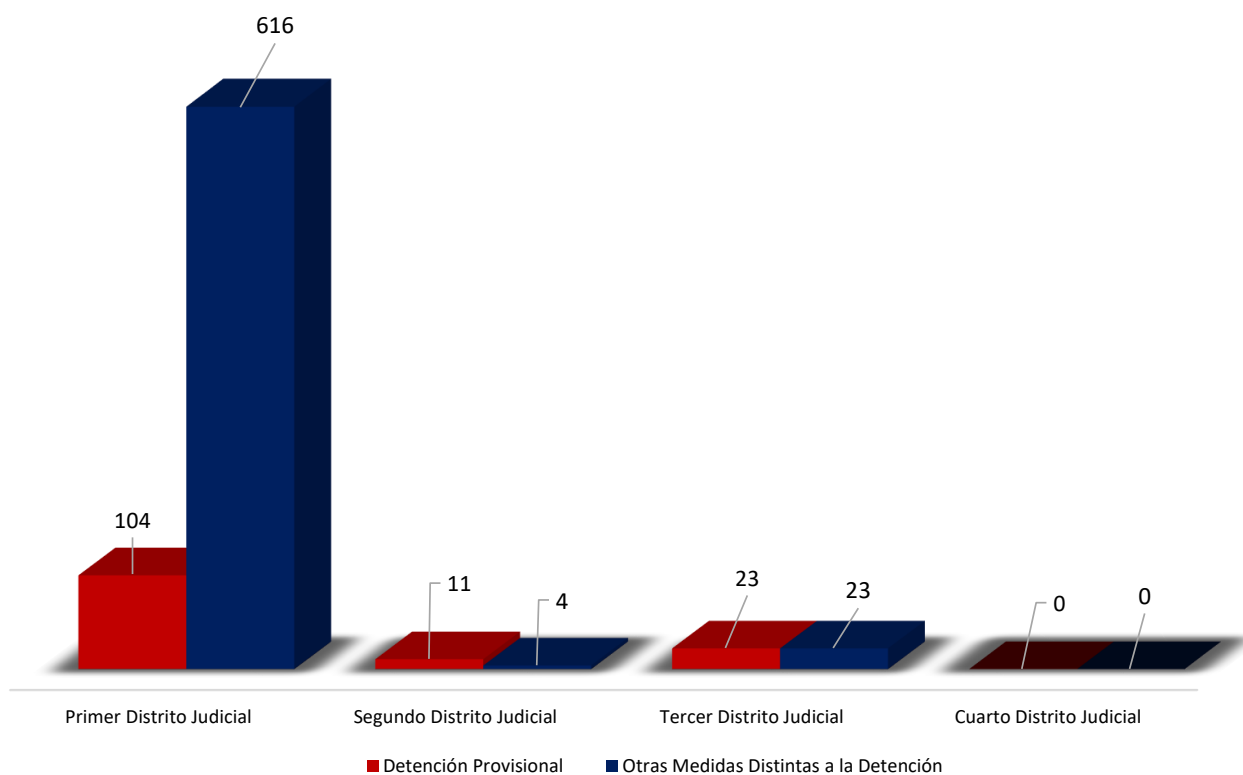
Cuadro 4. NÚMEROS DE MEDIDAS CAUTELARES APLICADAS EN LAS FISCALÍAS SUPERIORES DE ADOLESCENTES  
A NIVEL NACIONAL, POR DISTRITO JUDICIAL, SEGÚN TIPO DE MEDIDA:  
DEL 1 DE ENERO AL 31 OCTUBRE DEL 2021 (P)

Medidas Aplicadas	TOTAL	Distrito Judicial			
		Primer Distrito Judicial	Segundo Distrito Judicial	Tercer Distrito Judicial	Cuarto Distrito Judicial
<b>TOTAL...</b>	<b>781</b>	<b>720</b>	<b>15</b>	<b>46</b>	<b>0</b>
Detención Provisional	138	104	11	23	0
Otras Medidas Distintas a la Detención	643	616	4	23	0

(P) Cifras preliminares.

Fuente: Centro de Estadísticas, Ministerio Público, Fiscalías Superiores de Adolescentes a Nivel Nacional.

Gráfico 3. NÚMEROS DE MEDIDAS CAUTELARES APLICADAS EN LAS FISCALÍAS SUPERIORES DE ADOLESCENTES A NIVEL NACIONAL, POR DISTRITO JUDICIAL, SEGÚN TIPO DE MEDIDA DEL 1 DE ENERO AL 31 OCTUBRE DEL 2021 (P)



Fuente: Centro de Estadísticas, Ministerio Público, Fiscalías Superiores de Adolescentes a Nivel Nacional.



MINISTERIO PÚBLICO

PROCURADURÍA GENERAL DE LA NACIÓN

**Cuadro 5. NÚMEROS DE CAUSAS EGRESADAS DEFINITIVAS EN LAS FISCALÍAS SUPERIORES DE ADOLESCENTES A NIVEL NACIONAL, POR DISTRITO JUDICIAL, SEGÚN TIPO:**

DEL 1 DE ENERO AL 31 OCTUBRE DEL 2021 (P)

Tipos de salidas Definitivas	TOTAL (1)	Distrito Judicial			
		Primer Distrito Judicial	Segundo Distrito Judicial	Tercer Distrito Judicial	Cuarto Distrito Judicial
<b>TOTAL....</b>	<b><u>2,275</u></b>	<b><u>1,347</u></b>	<b><u>220</u></b>	<b><u>523</u></b>	<b><u>185</u></b>
Causas Egresadas por Sentencia	<u>329</u>	237	39	21	32
Declinatoria a La Esfera Administrativa	<u>313</u>	147	34	109	23
Nulidades	<u>7</u>	5	0	2	0
Acumulaciones	<u>7</u>	5	0	0	2
Egresos por Sistema Mixto	<u>3</u>	0	0	3	0
Salida a La Ley 63 (Adultos)	<u>10</u>	7	0	3	0
Extinción de la Acción Penal	<u>17</u>	10	5	2	0
Criterio de Oportunidad por Resolución del Fiscal	<u>1104</u>	759	98	215	32
Otros tipos de salidas	<u>15</u>	3	11	1	0
Llamamiento a Juicio	<u>117</u>	4	21	50	42
Sobreseimiento	<u>163</u>	15	8	114	26
Conciliación	<u>125</u>	123	2	0	0
Mediación	<u>32</u>	1	0	3	28
Desestimio (2)	<u>4</u>	2	2	0	0
Solicitud Declinatoria	<u>9</u>	9	0	0	0
Archivo de Ley 39	<u>0</u>	0	0	0	0
Archivo de Expediente	<u>2</u>	2	0	0	0
Otras solicitudes	<u>18</u>	18	0	0	0

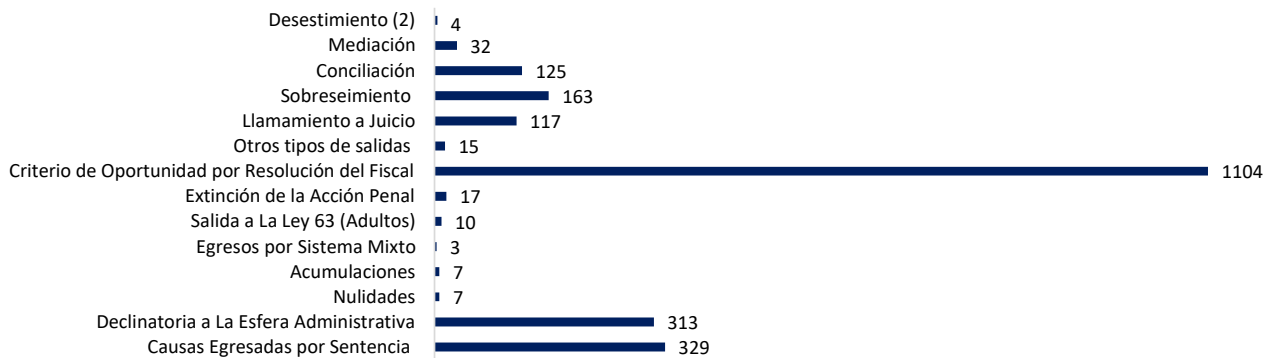
(P) Cifras preliminares.

(1) Los Datos mostrados en este cuadro corresponden a los 2 Sistemas procesales.

(2) En la Provincia de Panamá Oeste y Colón se dieron salidas por desestimiento decretadas por el Fiscal, mediante la Ley 40 sin llegar a una audiencia.

Fuente: Centro de Estadísticas, Ministerio Público, Fiscalías Superiores de Adolescentes a Nivel Nacional.

**Gráfico 4. NÚMEROS DE CAUSAS EGRESADAS DEFINITIVAS EN LAS FISCALÍAS SUPERIORES DE ADOLESCENTES A NIVEL NACIONAL, POR DISTRITO JUDICIAL, SEGÚN TIPO DEL 1 DE ENERO AL 31 OCTUBRE DEL 2021 (P)**



Fuente: Centro de Estadísticas, Ministerio Público, Fiscalías Superiores de Adolescentes a Nivel Nacional.



MINISTERIO PÚBLICO

PROCURADURÍA GENERAL DE LA NACIÓN

Cuadro 6. NÚMERO DE SENTENCIAS EN LAS FISCALÍAS SUPERIORES DE ADOLESCENTES A NIVEL NACIONAL, POR DISTRITO JUDICIAL, SEGÚN SEGÚN TIPO DE PROCEDIMIENTO

DEL 1 DE ENERO AL 31 OCTUBRE DEL 2021 (P)

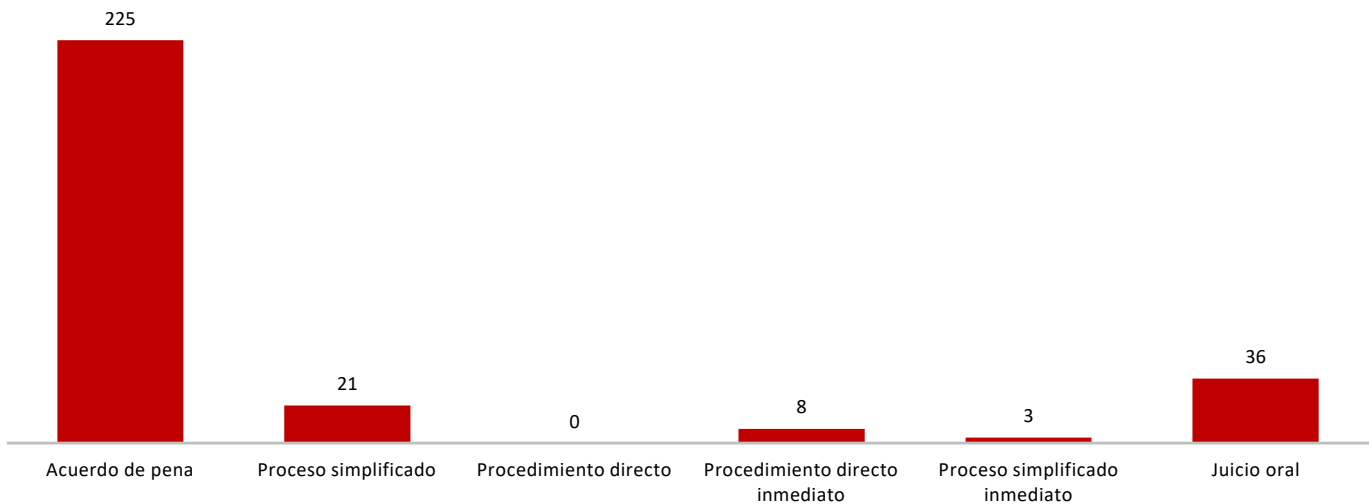
Tipo de Procedimiento (1)	TOTAL	Distrito Judicial			
		Primer Distrito Judicial	Segundo Distrito Judicial	Tercer Distrito Judicial	Cuarto Distrito Judicial
Total....	<b>293</b>	<b>199</b>	<b>43</b>	<b>21</b>	<b>30</b>
Acuerdo de pena	<b>225</b>	156	42	21	6
Proceso simplificado	<b>21</b>	21	0	0	0
Procedimiento directo	<b>0</b>	0	0	0	0
Procedimiento directo inmediato	<b>8</b>	8	0	0	0
Proceso simplificado inmediato	<b>3</b>	3	0	0	0
Juicio oral	<b>36</b>	11	1	0	24

(P) Cifras preliminares.

(1) La información presentada en este cuadro corresponde a datos por carpeta.

Fuente: Centro de Estadísticas, Ministerio Público, Fiscalías Superiores de Adolescentes a Nivel Nacional.

Gráfico 5. NÚMERO DE SENTENCIAS EN LAS FISCALÍAS SUPERIORES DE ADOLESCENTES A NIVEL NACIONAL, POR DISTRITO JUDICIAL, SEGÚN SEGÚN TIPO DE PROCEDIMIENTO DEL 1 DE ENERO AL 31 OCTUBRE DEL 2021 (P)



Fuente: Centro de Estadísticas, Ministerio Público, Fiscalías Superiores de Adolescentes a Nivel Nacional.



**MINISTERIO PÚBLICO  
PROCURADURÍA GENERAL DE LA NACIÓN**

**Cuadro 7. NÚMERO DE SENTENCIA EN LAS FISCALÍAS SUPERIORES DE ADOLESCENTES  
A NIVEL NACIONAL, POR DISTRITO JUDICIAL, SEGÚN TIPO DE FALLO DE LAS SENTENCIAS  
DEL 1 DE ENERO AL 31 OCTUBRE DEL 2021 (P)**

Fallo de las Sentencias (1)	TOTAL (2)	Distrito Judicial			
		Primer Distrito Judicial	Segundo Distrito Judicial	Tercer Distrito Judicial	Cuarto Distrito Judicial
<b>Total....</b>	<b>303</b>	<b>202</b>	<b>47</b>	<b>24</b>	<b>30</b>
Condenatorio	<u>292</u>	197	47	24	24
Absolutorio	<u>11</u>	5	0	0	6
Mixta	<u>0</u>	0	0	0	0

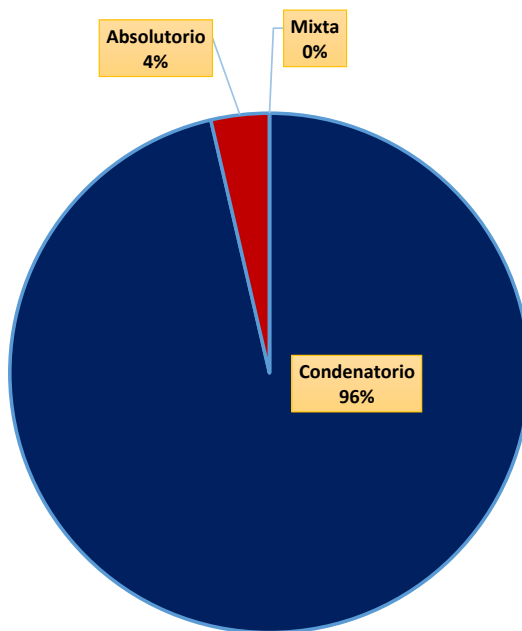
(P) Cifras preliminares.

(1) Los datos presentados en este cuadro corresponden a cifras por carpetas.

(2) Los Datos mostrados en este cuadro corresponden a los 2 Sistemas procesales.

Fuente: Centro de Estadísticas, Ministerio Público, Fiscalías Superiores de Adolescentes a Nivel Nacional.

**Gráfico 6. DISTRIBUCIÓN PORCENTUAL DE SENTENCIA EN LAS FISCALÍAS SUPERIORES DE ADOLESCENTES  
A NIVEL NACIONAL, POR DISTRITO JUDICIAL, SEGÚN TIPO DE FALLO DE LAS SENTENCIAS  
DEL 1 DE ENERO AL 31 OCTUBRE DEL 2021 (P)**



Fuente: Centro de Estadísticas, Ministerio Público, Fiscalías Superiores de Adolescentes a Nivel Nacional.



**MINISTERIO PÚBLICO  
PROCURADURÍA GENERAL DE LA NACIÓN**

**Cuadro 8. NÚMERO DE PROCEDIMIENTOS ALTERNOS DE SOLUCIÓN DE CONFLICTO PENAL, APLICADOS EN LAS FISCALÍAS ADOLESCENTES A NIVEL NACIONAL, POR DISTRITO JUDICIAL, SEGÚN TIPO DEL 1 DE ENERO AL 31 OCTUBRE DEL 2021 (P)**

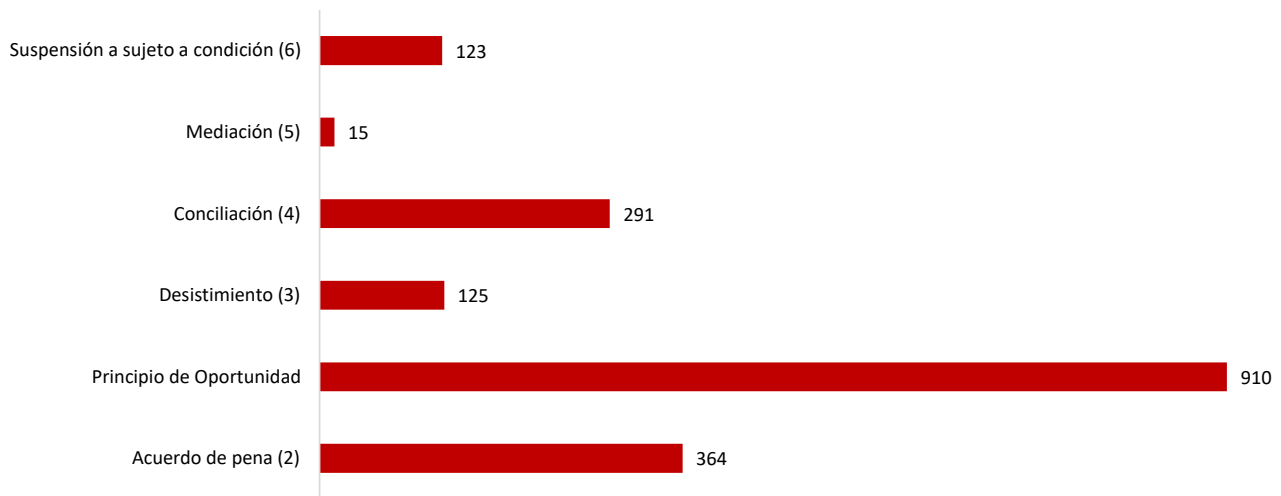
Procedimientos Alternos de Solución de Conflictos (1)	TOTAL	Distrito Judicial			
		Primer Distrito Judicial	Segundo Distrito Judicial	Tercer Distrito Judicial	Cuarto Distrito Judicial
<b>Total....</b>	<b><u>1,828</u></b>	<b><u>1,317</u></b>	<b><u>192</u></b>	<b><u>225</u></b>	<b><u>94</u></b>
Acuerdo de pena (2)	<b><u>364</u></b>	294	43	21	6
Principio de Oportunidad	<b><u>910</u></b>	599	87	195	29
Desistimiento (3)	<b><u>125</u></b>	123	2	0	0
Conciliación (4)	<b><u>291</u></b>	238	4	5	44
Mediación (5)	<b><u>15</u></b>	14	1	0	0
Suspensión a sujeto a condición (6)	<b><u>123</u></b>	49	55	4	15

(P) Cifras preliminares.

- (1) Los datos presentados en este cuadro corresponden a cifras por personas.
- (2) Del total de audiencias de Validación de Acuerdo de Pena, 2 no fue aceptada por el Juez de garantía.
- (3) En la Provincia de Panamá Oeste y Colón se dieron desistimiento por resolución del Fiscal.
- (4) En la regionales se dieron Conciliaciones por resolución del Fiscal.
- (5) En la regionales se dieron Mediación por resolución del Fiscal.
- (6) En la regionales se dieron Suspensión a Sujeto a Condiciones por resolución del Fiscal.

Fuente: Centro de Estadísticas, Ministerio Público, Fiscalías Superiores de Adolescentes a Nivel Nacional.

**Gráfico 7. NÚMERO DE PROCEDIMIENTOS ALTERNOS DE SOLUCIÓN DE CONFLICTO PENAL, APLICADOS EN LAS FISCALÍAS SUPERIORES DE ADOLESCENTES A NIVEL NACIONAL, POR DISTRITO JUDICIAL, SEGÚN TIPO DEL 1 DE ENERO AL 31 OCTUBRE DEL 2021 (P)**



Fuente: Centro de Estadísticas, Ministerio Público, Fiscalías Superiores de Adolescentes a Nivel Nacional.