



MINISTERIO PÚBLICO
 PROCURADURÍA GENERAL DE LA NACIÓN

Cuadro 1. NÚMERO DE VÍCTIMAS DE FEMICIDIOS, TENTATIVAS Y MUERTES VIOLENTAS REGISTRADOS A NIVEL NACIONAL, POR TIPO; SEGÚN MES: DEL 1 DE ENERO AL 31 DE OCTUBRE 2021 (p)

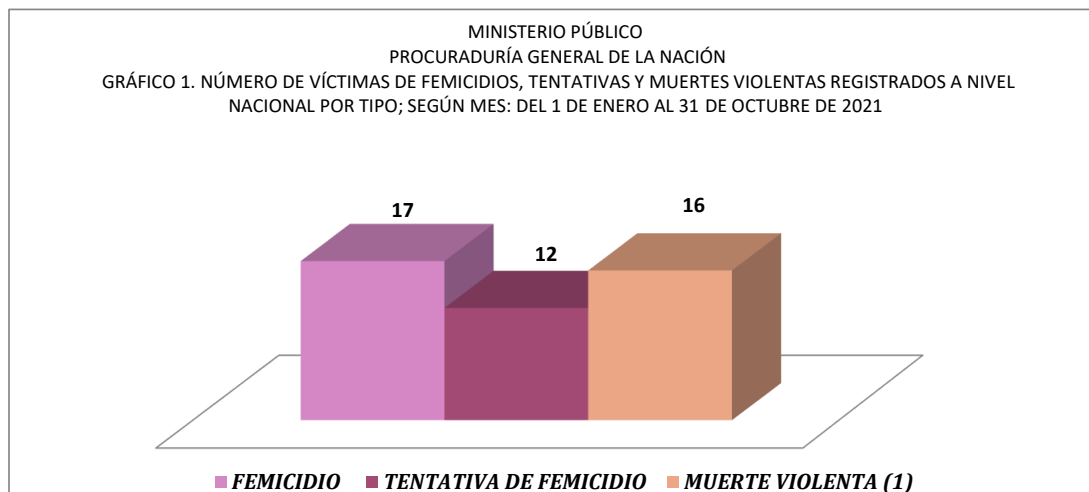
| MES | FEMICIDIO | TENTATIVA DE FEMICIDIO | MUERTE VIOLENTA (1) |
|-----------------|-----------|------------------------|---------------------|
| TOTAL... | 17 | 12 | 16 |
| ENERO | 2 | 2 | 2 |
| FEBRERO | 3 | 2 | 1 |
| MARZO | - | 1 | 1 |
| ABRIL | 1 | - | 1 |
| MAYO | 1 | 2 | 4 |
| JUNIO | 2 | 2 | 2 |
| JULIO | 3 | 2 | 1 |
| AGOSTO | 3 | - | - |
| SEPTIEMBRE | 1 | 1 | 1 |
| OCTUBRE | 1 | - | 3 |
| NOVIEMBRE | - | - | - |
| DICIEMBRE | - | - | - |

(p) Cifras preliminares.

Los datos mostrados en el cuadro pueden variar en el tiempo según el método y forma de investigación utilizada por los Fiscales de la Institución.

(1) Muerte Violenta se refiere a todos los homicidios de personas del sexo femenino que no fueron consideradas como femicidios según valoración del Fiscal del caso y la aplicación de la Ley 82.

Fuente: Centro de Estadísticas, Ministerio Público de Panamá/ Unidades de Homicidios Ministerio Público.



(p) Cifras preliminares.

(1) Muerte Violenta se refiere a todos los homicidios de personas del sexo femenino que no fueron consideradas como femicidios según valoración del Fiscal del caso y la aplicación de la Ley 82.

Fuente: Centro de Estadísticas, Ministerio Público de Panamá/ Unidades de Homicidios Ministerio Público.



MINISTERIO PÚBLICO
 PROCURADURÍA GENERAL DE LA NACIÓN

Cuadro 2. NÚMERO DE VÍCTIMAS DE FEMICIDIOS, TENTATIVAS Y MUERTES VIOLENTAS REGISTRADOS A NIVEL NACIONAL, POR TIPO; SEGÚN ÁREA GEOGRÁFICA: DEL 1 DE ENERO AL 31 DE OCTUBRE DE 2021 (p)

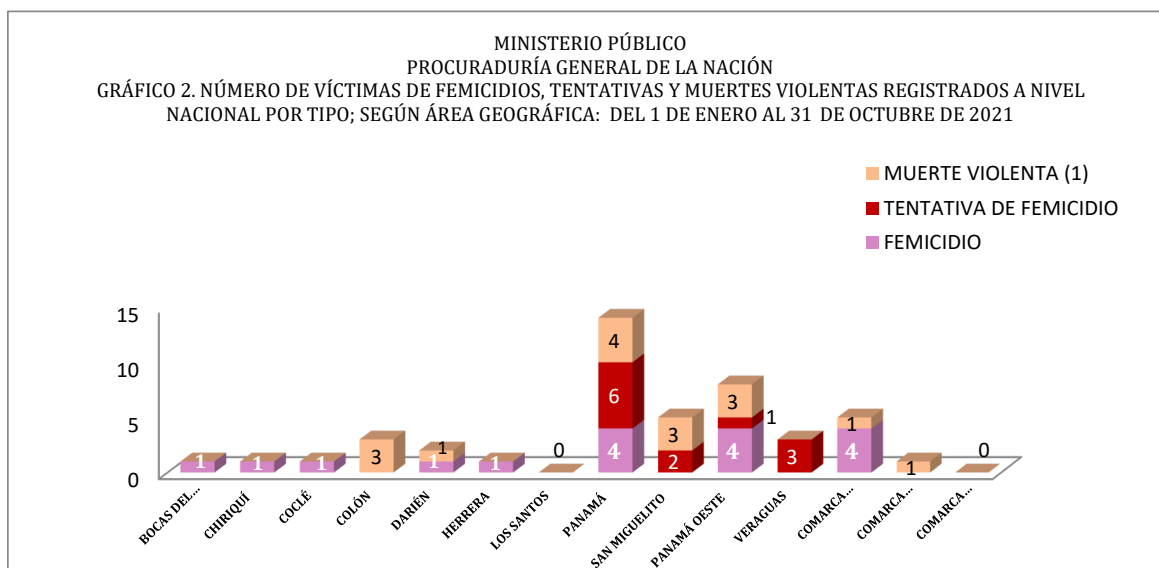
| ÁREA GEOGRÁFICA | FEMICIDIO | TENTATIVA DE FEMICIDIO | MUERTE VIOLENTA (1) |
|---------------------|-----------|------------------------|---------------------|
| TOTAL... | 17 | 12 | 16 |
| BOCAS DEL TORO | 1 | - | - |
| CHIRIQUÍ | 1 | - | - |
| COCLÉ | 1 | - | - |
| COLÓN | - | - | 3 |
| DARIÉN | 1 | - | 1 |
| HERRERA | 1 | - | - |
| LOS SANTOS | - | - | - |
| PANAMÁ | 4 | 6 | 4 |
| SAN MIGUELITO | - | 2 | 3 |
| PANAMÁ OESTE | 4 | 1 | 3 |
| VERAGUAS | - | 3 | - |
| COMARCA NGÖBE BUGLÉ | 4 | - | 1 |
| COMARCA EMBERÁ | - | - | 1 |
| COMARCA KUNA YALA | - | - | - |

(p) Cifras preliminares.

Los datos mostrados en el cuadro pueden variar en el tiempo según el método y forma de investigación utilizada por los Fiscales de la Institución.

(1) Muerte Violenta se refiere a todos los homicidios de personas del sexo femenino que no fueron consideradas como femicidios según valoración del Fiscal del caso y la aplicación de la Ley 82.

Fuente: Centro de Estadísticas, Ministerio Público de Panamá/ Unidades de Homicidios Ministerio Público.



(p) Cifras preliminares.

(1) Muerte Violenta se refiere a todos los homicidios de personas del sexo femenino que no fueron consideradas como femicidios según valoración del Fiscal del caso y la aplicación de la Ley 82.

Fuente: Centro de Estadísticas, Ministerio Público de Panamá/ Unidades de Homicidios Ministerio Público.



MINISTERIO PÚBLICO
PROCURADURÍA GENERAL DE LA NACIÓN

Cuadro 3. NÚMERO DE VÍCTIMAS DE FEMICIDIOS, TENTATIVAS Y MUERTES VIOLENTAS REGISTRADOS A NIVEL NACIONAL, POR TIPO; SEGÚN RANGO DE EDAD: DEL 1 DE ENERO AL 31 DE OCTUBRE DE 2021 (p)

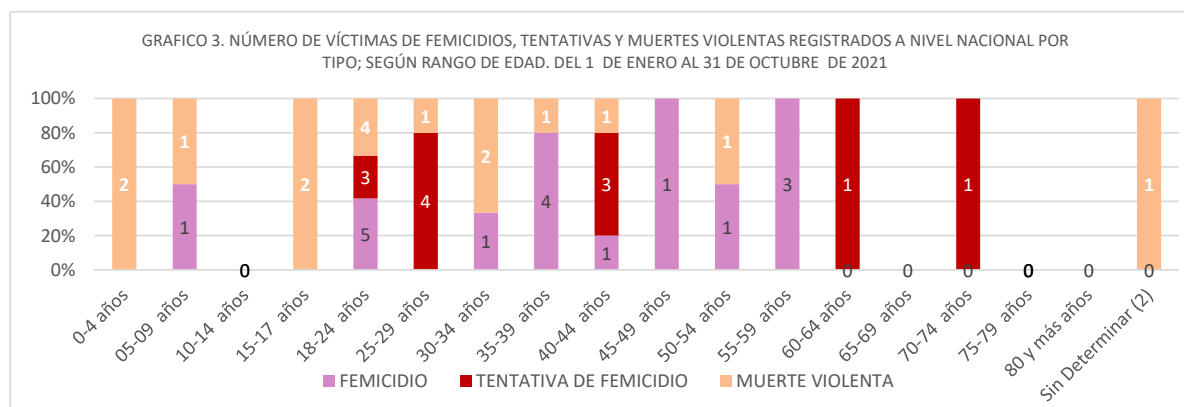
| RANGO DE EDAD | FEMICIDIO | TENTATIVA DE FEMICIDIO | MUERTE VIOLENTA (1) |
|--------------------|-----------|------------------------|---------------------|
| TOTAL... | 17 | 12 | 16 |
| 0-4 años | - | - | 2 |
| 05-09 años | 1 | - | 1 |
| 10-14 años | - | - | - |
| 15-17 años | - | - | 2 |
| 18-24 años | 5 | 3 | 4 |
| 25-29 años | - | 4 | 1 |
| 30-34 años | 1 | - | 2 |
| 35-39 años | 4 | - | 1 |
| 40-44 años | 1 | 3 | 1 |
| 45-49 años | 1 | - | - |
| 50-54 años | 1 | - | 1 |
| 55-59 años | 3 | - | - |
| 60-64 años | - | 1 | - |
| 65-69 años | - | - | - |
| 70-74 años | - | 1 | - |
| 75-79 años | - | - | - |
| 80 y más años | - | - | - |
| Sin Determinar (2) | - | - | 1 |

(p) Cifras preliminares.

(1) Muerte Violenta se refiere a todos los homicidios de personas del sexo femenino que no fueron consideradas como femicidios según valoración del Fiscal del caso y la aplicación de la Ley 82.

(2) Las cifras sin determinar, se refiere a cuerpos que en su momento no se les pudo dictaminar el rango de edad por su estado de descomposición o grado de calcinación. También son causas que se mantienen en investigación.

Fuente: Centro de Estadísticas, Ministerio Público de Panamá/ Unidades de Homicidios Ministerio Público.



(p) Cifras preliminares.

(1) Muerte Violenta se refiere a todos los homicidios de personas del sexo femenino que no fueron consideradas como femicidios según valoración del Fiscal del caso y la aplicación de la Ley 82.

(2) Las cifras sin determinar, se refiere a cuerpos que en su momento no se les pudo dictaminar el rango de edad por su estado de descomposición o grado de calcinación. También son causas que se mantienen en investigación.

Fuente: Centro de Estadísticas, Ministerio Público de Panamá/ Unidades de Homicidios Ministerio Público.



MINISTERIO PÚBLICO
 PROCURADURÍA GENERAL DE LA NACIÓN

Cuadro 4. NÚMERO DE VÍCTIMAS DE FEMICIDIOS, TENTATIVAS Y MUERTES VIOLENTAS REGISTRADOS A NIVEL NACIONAL, POR TIPO; SEGÚN ARMA UTILIZADA: DEL 1 DE ENERO AL 31 DE OCTUBRE DE 2021 (p)

| TIPO DE ARMA UTILIZADA | FEMICIDIO | TENTATIVA DE FEMICIDIO | MUERTE VIOLENTA (1) |
|------------------------|-----------|------------------------|---------------------|
| TOTAL... | 17 | 12 | 16 |
| ARMA BLANCA | 12 | 9 | 3 |
| ARMA DE FUEGO | - | 1 | 12 |
| OBJETO CONTUNDENTE | 2 | - | - |
| ASFIXIA MECÁNICA | 2 | 1 | - |
| INCENDIARISMO | - | - | - |
| SIN DETERMINAR (2) | 1 | 1 | 1 |

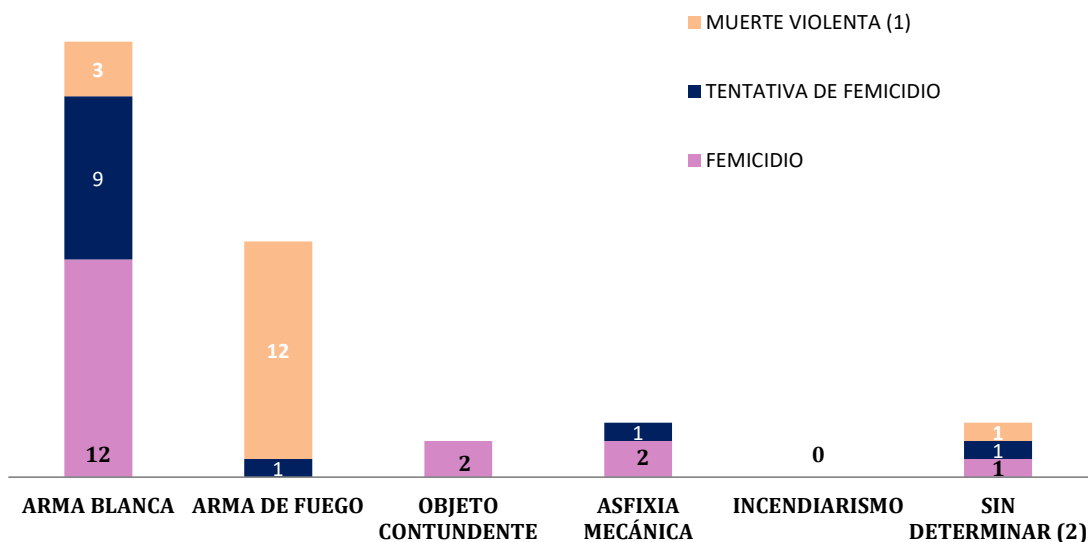
(p) Cifras preliminares.

(1) Muerte Violenta se refiere a todos los homicidios de personas del sexo femenino que no fueron consideradas como femicidios según valoración del Fiscal del caso y la aplicación de la Ley 82.

(2) Las cifras sin determinar, se refiere a cuerpos que en su momento no se les pudo dictaminar el tipo de arma utilizada por su estado de descomposición o grado de calcinación. También son causas que se mantienen en investigación.

Fuente: Centro de Estadísticas, Ministerio Público de Panamá/ Unidades de Homicidios Ministerio Público.

MINISTERIO PÚBLICO
 PROCURADURÍA GENERAL DE LA NACIÓN
 GRÁFICO 4. NÚMERO DE VÍCTIMAS DE FEMICIDIOS, TENTATIVAS Y MUERTES VIOLENTAS REGISTRADOS A NIVEL NACIONAL POR TIPO; SEGÚN ARMA UTILIZADA: DEL 1 DE ENERO AL 31 DE OCTUBRE DE 2021



(p) Cifras preliminares.

(1) Muerte Violenta se refiere a todos los homicidios de personas del sexo femenino que no fueron consideradas como femicidios según valoración del Fiscal del caso y la aplicación de la Ley 82.

(2) Las cifras sin determinar, se refiere a cuerpos que en su momento no se les pudo dictaminar el tipo de arma utilizada por su estado de descomposición o grado de calcinación. También son causas que se mantienen en investigación.

Fuente: Centro de Estadísticas, Ministerio Público de Panamá/ Unidades de Homicidios Ministerio Público.



MINISTERIO PÚBLICO

PROCURADURÍA GENERAL DE LA NACIÓN

Cuadro 5. VARIACIÓN PORCENTUAL DE LAS VÍCTIMAS DE FEMICIDIOS A NIVEL NACIONAL, SEGÚN ÁREA GEOGRÁFICA;

DEL 1 DE ENERO AL 31 DE OCTUBRE DE LOS AÑOS 2020 Y 2021 (P)

| ÁREA GEOGRÁFICA | TOTAL 2020 | TOTAL 2021 | VARIACIÓN PORCENTUAL (1) |
|----------------------|------------|------------|--------------------------|
| Total... | <u>28</u> | <u>17</u> | <u>-39%</u> |
| Bocas Del Toro | 1 | 1 | 0% |
| Chiriquí | 1 | 1 | 0% |
| Coclé | 1 | 1 | 0% |
| Colón | 6 | 0 | -100% |
| Comarca Emberá | 0 | 0 | 0% |
| Comarca Kuna Yala | 0 | 0 | 0% |
| Comarca Ngöbe Buglé | 6 | 4 | -33% |
| Darién | 0 | 1 | 100% |
| Herrera | 1 | 1 | 0% |
| Los Santos | 0 | 0 | 0% |
| Panamá | 5 | 4 | -20% |
| <i>San Miguelito</i> | 1 | 0 | -100% |
| Panamá Oeste | 6 | 4 | -33% |
| Veraguas | 0 | 0 | 0% |

(P) Se refiere a datos preliminares.

Los datos mostrados en este informe pueden variar con el tiempo y proceso investigativo utilizados por los Fiscales de la Institución.

(1) La variación porcentual reflejada en este cuadro se refiere a los diez primeros meses del año, mostrando una disminución del 39% al compararlo con el mismo periodo del año anterior 2020.

Fuente: Centro de Estadística, Ministerio Público de Panamá/ Unidades de Homicidios, Ministerio Público.



MINISTERIO PÚBLICO
PROCURADURÍA GENERAL DE LA NACIÓN

Cuadro 6. VARIACIÓN PORCENTUAL DE LAS VÍCTIMAS DE FEMICIDIOS, TENTATIVAS Y MUERTES VIOLENTAS A NIVEL NACIONAL, DEL 1 DE ENERO AL 31 DE OCTUBRE DE LOS AÑOS 2020 Y 2021 (P)

| DELITO | <u>TOTAL 2020</u> | <u>TOTAL 2021</u> | VARIACIÓN PORCENTUAL (1) |
|------------------------|--------------------------|--------------------------|-------------------------------------|
| Femicidio | 28 | 17 | -39% |
| Tentativa de Femicidio | 5 | 12 | 140% |
| Muerte Violenta | 13 | 16 | 23% |

(P) Se refiere a datos preliminares. Los datos mostrados en este informe pueden variar con el tiempo y proceso investigativo utilizados por los Fiscales de la Institución.

(1) La variación porcentual reflejada en este cuadro se refiere a los diez primeros meses del año mostrando una disminución del 39% en Femicidio; un 140% de aumento en Tentativa de Femicidio y un 23% de aumento en Muerte Violenta al compararlos con el mismo periodo del año anterior 2020.

Fuente: Centro de Estadística, Ministerio Público de Panamá/ Unidades de Homicidios, Ministerio Público.