



**MINISTERIO PÚBLICO**  
**PROCURADURÍA GENERAL DE LA NACIÓN**  
**UNIDAD DE PROTECCIÓN A VÍCTIMAS, TESTIGOS, PERITOS Y DEMÁS INTERVINIENTES**  
**Cuadro 1. NÚMERO DE PERSONAS ATENDIDAS EN LOS PROCESOS PENALES, POR SEXO Y RANGO EDAD SEGÚN TIPO DE DELITOS GENÉRICOS:**  
**DEL 1 DE ENERO AL 31 OCTUBRE DEL 2021 (P)**

| Delitos Genéricos   | Total (2)     | Sexo y Rango Edad |              |              |              |               |               |              |              |            |            |               |               |            | Sin Datos (1) |
|---|---------------|-------------------|--------------|--------------|--------------|---------------|---------------|--------------|--------------|------------|------------|---------------|---------------|------------|---------------|
|   |               | Femenino          |              |              |              |               |               | Masculino    |              |            |            |               |               |            |               |
|   |               | 0-9 años          | 10-17 años   | 18-29 años   | 30-49 años   | 50 años y Más | Sin Datos (1) | 0-9 años     | 10-17 años   | 18-29 años | 30-49 años | 50 años y Más | Sin Datos (1) |            |               |
| <b>Total...</b>   | <b>22,233</b> | <b>1,994</b>      | <b>5,244</b> | <b>3,182</b> | <b>4,071</b> | <b>1,527</b>  | <b>658</b>    | <b>1,417</b> | <b>1,685</b> | <b>448</b> | <b>808</b> | <b>688</b>    | <b>400</b>    | <b>111</b> |               |
| Delitos Contra la Vida y la Integridad Personal                 | <u>2,346</u>  | 69                | 182          | 604          | 794          | 270           | 49            | 47           | 69           | 79         | 91         | 43            | 32            | 17         |               |
| Delitos Contra la Libertad                                      | <u>184</u>    | 8                 | 65           | 25           | 26           | 10            | 4             | 7            | 8            | 5          | 10         | 13            | 3             | 0          |               |
| Delitos Contra la Libertad e Integridad Sexual                  | <u>5,344</u>  | 643               | 3,057        | 559          | 298          | 61            | 152           | 169          | 242          | 35         | 50         | 9             | 29            | 40         |               |
| Delitos Contra el Honor de la Persona Natural                   | <u>226</u>    | 0                 | 0            | 6            | 11           | 9             | 1             | 33           | 64           | 6          | 30         | 42            | 24            | 0          |               |
| Delitos Contra el Orden Jurídico Familiar y el Estado Civil     | <u>13,435</u> | 1,261             | 1,897        | 1,892        | 2,833        | 1,130         | 414           | 1,150        | 1,278        | 226        | 507        | 536           | 280           | 31         |               |
| Delitos Contra el Patrimonio Económico                          | <u>364</u>    | 8                 | 19           | 47           | 62           | 28            | 16            | 6            | 14           | 46         | 67         | 30            | 14            | 7          |               |
| Delitos Contra el Orden Económico                               | <u>11</u>     | 0                 | 1            | 2            | 2            | 1             | 0             | 0            | 0            | 0          | 2          | 2             | 1             | 0          |               |
| Delitos Contra la Seguridad Jurídica de los Medios Electrónicos | <u>8</u>      | 0                 | 2            | 1            | 3            | 0             | 1             | 0            | 0            | 0          | 1          | 0             | 0             | 0          |               |
| Delitos Contra la Seguridad Colectiva                           | <u>61</u>     | 0                 | 3            | 5            | 4            | 3             | 3             | 1            | 2            | 10         | 18         | 0             | 3             | 9          |               |
| Delitos Contra la Administración Pública                        | <u>25</u>     | 1                 | 1            | 2            | 1            | 2             | 1             | 0            | 5            | 4          | 4          | 2             | 2             | 0          |               |
| Delitos Contra la Fe Pública                                    | <u>17</u>     | 0                 | 1            | 0            | 2            | 3             | 3             | 0            | 0            | 0          | 0          | 4             | 3             | 1          |               |
| Delitos Contra la Administración de Justicia                    | <u>66</u>     | 2                 | 6            | 18           | 18           | 8             | 3             | 4            | 2            | 0          | 3          | 0             | 2             | 0          |               |
| Delitos Contra el Ambiente y el Ordenamiento Territorial        | <u>5</u>      | 0                 | 0            | 0            | 3            | 1             | 0             | 0            | 0            | 0          | 1          | 0             | 0             | 0          |               |
| Delitos Contra la Personalidad Jurídica del Estado              | <u>0</u>      | 0                 | 0            | 0            | 0            | 0             | 0             | 0            | 0            | 0          | 0          | 0             | 0             | 0          |               |
| Delitos Contra la Humanidad                                     | <u>122</u>    | 2                 | 8            | 20           | 8            | 0             | 11            | 0            | 0            | 36         | 24         | 6             | 6             | 1          |               |
| Sin Datos (1)   | <u>19</u>     | 0                 | 2            | 1            | 6            | 1             | 0             | 0            | 1            | 1          | 0          | 1             | 1             | 5          |               |

Nota (P): Esta información corresponde a datos preliminares.

(1) Los sin datos corresponden a información que al cierre del informe no contamos con el delito o la edad o el sexo específico de la víctima.

(2) Referente a las personas atendidas en la fase de Juicio oral; esta información la puede ubicar el cuadro 8 y 9 de forma específica.

Fuente: Unidad de Protección a Víctimas, Testigos, Peritos y Demás Intervinientes a Nivel Nacional.



**MINISTERIO PÚBLICO**  
**PROCURADURÍA GENERAL DE LA NACIÓN**  
**UNIDAD DE PROTECCIÓN A VÍCTIMAS, TESTIGOS, PERITOS Y DEMÁS INTERVINIENTES**  
**Cuadro 2. NÚMERO DE PERSONAS ATENDIDAS EN LOS PROCESOS PENALES, POR ÁREA GEOGRÁFICA SEGÚN TIPO DE DELITO GENÉRICO:**  
**DEL 1 DE ENERO AL 31 OCTUBRE DEL 2021 (P)**

| Delitos Genéricos   | Total (2)            | Área Geográfica     |                     |                     |                     |                     |                     |                     |                   |                   |                     |                     |
|---|----------------------|---------------------|---------------------|---------------------|---------------------|---------------------|---------------------|---------------------|-------------------|-------------------|---------------------|---------------------|
|   |                      | Panamá              | San Miguelito       | Panamá Oeste        | Colón               | Darién              | Coclé               | Veraguas            | Herrera           | Los Santos        | Chiriquí            | Bocas Del Toro      |
| <b>Total...</b>   | <b><u>22,233</u></b> | <b><u>6,593</u></b> | <b><u>1,832</u></b> | <b><u>3,335</u></b> | <b><u>1,208</u></b> | <b><u>1,105</u></b> | <b><u>1,603</u></b> | <b><u>1,106</u></b> | <b><u>872</u></b> | <b><u>994</u></b> | <b><u>1,839</u></b> | <b><u>1,746</u></b> |
| Delitos Contra la Vida y la Integridad Personal                 | <u>2,346</u>         | 733                 | 285                 | 499                 | 85                  | 41                  | 110                 | 53                  | 81                | 123               | 94                  | 242                 |
| Delitos Contra la Libertad                                      | <u>184</u>           | 22                  | 10                  | 18                  | 1                   | 4                   | 21                  | 7                   | 20                | 15                | 44                  | 22                  |
| Delitos Contra la Libertad e Integridad Sexual                  | <u>5,344</u>         | 1,229               | 239                 | 788                 | 418                 | 417                 | 487                 | 252                 | 202               | 169               | 616                 | 527                 |
| Delitos Contra el Honor de la Persona Natural                   | <u>226</u>           | 193                 | 2                   | 3                   | 1                   | 1                   | 2                   | 1                   | 1                 | 1                 | 21                  | 0                   |
| Delitos Contra el Orden Jurídico Familiar y el Estado Civil     | <u>13,435</u>        | 4,290               | 1,263               | 1,967               | 658                 | 584                 | 936                 | 775                 | 512               | 646               | 1,023               | 781                 |
| Delitos Contra el Patrimonio Económico                          | <u>364</u>           | 36                  | 15                  | 32                  | 15                  | 18                  | 33                  | 17                  | 30                | 32                | 19                  | 117                 |
| Delitos Contra el Orden Económico                               | <u>11</u>            | 1                   | 3                   | 4                   | 2                   | 0                   | 0                   | 0                   | 1                 | 0                 | 0                   | 0                   |
| Delitos Contra la Seguridad Jurídica de los Medios Electrónicos | <u>8</u>             | 1                   | 1                   | 1                   | 0                   | 0                   | 0                   | 0                   | 0                 | 2                 | 0                   | 3                   |
| Delitos Contra la Seguridad Colectiva                           | <u>61</u>            | 4                   | 5                   | 0                   | 24                  | 2                   | 3                   | 0                   | 1                 | 0                 | 2                   | 20                  |
| Delitos Contra la Administración Pública                        | <u>25</u>            | 1                   | 0                   | 3                   | 0                   | 0                   | 1                   | 0                   | 2                 | 2                 | 4                   | 12                  |
| Delitos Contra la Fe Pública                                    | <u>17</u>            | 5                   | 1                   | 1                   | 0                   | 1                   | 1                   | 0                   | 4                 | 0                 | 0                   | 4                   |
| Delitos Contra la Administración de Justicia                    | <u>66</u>            | 15                  | 7                   | 19                  | 0                   | 0                   | 4                   | 1                   | 7                 | 3                 | 3                   | 7                   |
| Delitos Contra el Ambiente y el Ordenamiento Territorial        | <u>5</u>             | 2                   | 0                   | 0                   | 0                   | 0                   | 1                   | 0                   | 0                 | 1                 | 0                   | 1                   |
| Delitos Contra la Personalidad Jurídica del Estado              | <u>0</u>             | 0                   | 0                   | 0                   | 0                   | 0                   | 0                   | 0                   | 0                 | 0                 | 0                   | 0                   |
| Delitos Contra la Humanidad                                     | <u>122</u>           | 55                  | 1                   | 0                   | 4                   | 32                  | 0                   | 0                   | 9                 | 0                 | 11                  | 10                  |
| Sin Datos (1)   | <u>19</u>            | 6                   | 0                   | 0                   | 0                   | 5                   | 4                   | 0                   | 2                 | 0                 | 2                   | 0                   |

(P): Esta información corresponde a datos preliminares.

(1) Los sin datos corresponden a información que al cierre del informe no contamos con el delito.

(2) Referente a las personas atendidas en la fase de Juicio oral; esta información la puede ubicar el cuadro 8 y 9 de forma específica.

Fuente: Unidad de Protección a Víctimas, Testigos, Peritos y Demás Intervinientes a Nivel Nacional.



**MINISTERIO PÚBLICO**  
**PROCURADURÍA GENERAL DE LA NACIÓN**  
**UNIDAD DE PROTECCIÓN A VÍCTIMAS, TESTIGOS, PERITOS Y DEMÁS INTERVINIENTES**  
**Cuadro 3. NÚMERO DE PERSONAS ATENDIDAS EN LOS PROCESOS PENALES, POR ÁREA GEOGRÁFICA SEGÚN GÉNERO:**  
**DEL 1 DE ENERO AL 31 OCTUBRE DEL 2021 (P)**

| Sexo            | Total                | Área Geográfica (2) |                     |                     |                     |                     |                     |                     |                   |                   |                     |                     |
|-----------------|----------------------|---------------------|---------------------|---------------------|---------------------|---------------------|---------------------|---------------------|-------------------|-------------------|---------------------|---------------------|
|                 |                      | Panamá              | San Miguelito       | Panamá Oeste        | Colón               | Darién              | Coclé               | Veraguas            | Herrera           | Los Santos        | Chiriquí            | Bocas Del Toro      |
| <b>Total...</b> | <b><u>22,233</u></b> | <b><u>6,593</u></b> | <b><u>1,832</u></b> | <b><u>3,335</u></b> | <b><u>1,208</u></b> | <b><u>1,105</u></b> | <b><u>1,603</u></b> | <b><u>1,106</u></b> | <b><u>872</u></b> | <b><u>994</u></b> | <b><u>1,839</u></b> | <b><u>1,746</u></b> |
| Masculino       | <b><u>5,446</u></b>  | 1,699               | 477                 | 722                 | 320                 | 208                 | 361                 | 275                 | 199               | 251               | 532                 | 402                 |
| Femenino        | <b><u>16,676</u></b> | 4,876               | 1,351               | 2,604               | 887                 | 893                 | 1,239               | 829                 | 673               | 743               | 1,305               | 1,276               |
| Sin Datos (1)   | <b><u>111</u></b>    | 18                  | 4                   | 9                   | 1                   | 4                   | 3                   | 2                   | 0                 | 0                 | 2                   | 68                  |

(P): Esta información corresponde a datos preliminares.  
 (1) Los sin datos corresponden a información que el momento no contamos con el sexo específico de la víctima.  
 (2) Referente a las personas atendidas en la fase de Juicio oral; esta información la puede ubicar el cuadro 8 y 9 de forma específica.

Fuente: Unidad de Protección a Víctimas, Testigos, Peritos y Demás Intervinientes a Nivel Nacional.

Gráfico 1. DISTRIBUCIÓN PORCENTUAL DE NÚMEROS DE PERSONAS ATENDIDAS EN LA UNIDAD DE PROTECCIÓN A VÍCTIMAS, TESTIGOS, PERITOS Y DEMÁS INTERVINIENTES DE LOS PROCESOS PENALES, A NIVEL NACIONAL, POR SEXO: DEL 1 DE ENERO AL 31 OCTUBRE DEL 2021 (P)



Fuente: Unidad de Protección a Víctimas, Testigos, Peritos y Demás Intervinientes a Nivel Nacional.



**MINISTERIO PÚBLICO**  
**PROCURADURÍA GENERAL DE LA NACIÓN**  
**UNIDAD DE PROTECCIÓN A VÍCTIMAS, TESTIGOS, PERITOS Y DEMÁS INTERVINIENTES**  
**Cuadro 4. NÚMERO DE ATENCIONES EN LOS PROCESOS PENALES, POR ÁREA GEOGRÁFICA, SEGÚN TIPOS DE SERVICIOS BRINDADOS:**  
**DEL 1 DE ENERO AL 31 OCTUBRE DEL 2021 (P)**

| Tipos de Servicios Brindados (1) | Total         | Área Geográfica (2) |               |              |              |              |              |              |              |              |              |                |
|----------------------------------|---------------|---------------------|---------------|--------------|--------------|--------------|--------------|--------------|--------------|--------------|--------------|----------------|
|                                  |               | Panamá              | San Miguelito | Panamá Oeste | Colón        | Darién       | Coclé        | Veraguas     | Herrera      | Los Santos   | Chiriquí     | Bocas Del Toro |
| <b>Total...</b>                  | <b>27,425</b> | <b>7,428</b>        | <b>2,288</b>  | <b>3,623</b> | <b>1,461</b> | <b>1,296</b> | <b>2,394</b> | <b>1,314</b> | <b>1,430</b> | <b>1,299</b> | <b>2,068</b> | <b>2,824</b>   |
| Servicio Psicológica             | 18,222        | 5,890               | 1,731         | 2,946        | 936          | 545          | 1,222        | 676          | 508          | 685          | 1,585        | 1,498          |
| Servicio de Trabajo Social       | 6,330         | 1,010               | 519           | 562          | 380          | 750          | 938          | 470          | 643          | 272          | 476          | 310            |
| Servicio Legal                   | 2,873         | 528                 | 38            | 115          | 145          | 1            | 234          | 168          | 279          | 342          | 7            | 1,016          |

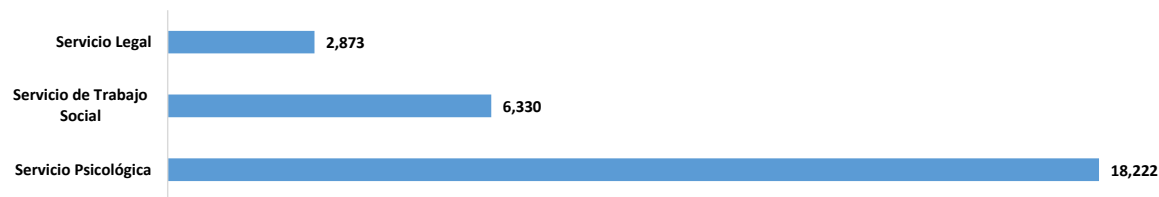
(P): Esta información corresponde a datos preliminares.

(1) Cabe mencionar que a una víctima se le pueden brindar más de una atención.

(2) Referente a las personas atendidas en la fase de Juicio oral; esta información la puede ubicar el cuadro 8 y 9 de forma específica.

Fuente: Unidad de Protección a Víctimas, Testigos, Peritos y Demás Intervinientes a Nivel Nacional.

Gráfico 2. CANTIDAD DE ATENCIONES REALIZADAS DE LA UNIDAD DE PROTECCIÓN A VÍCTIMAS, TESTIGOS, PERITOS Y DEMÁS INTERVINIENTES  
EN LOS PROCESOS PENALES, POR ÁREA GEOGRÁFICA, TIPOS DE SERVICIOS BRINDADOS:  
DEL 1 DE ENERO AL 31 OCTUBRE DEL 2021 (P)



Fuente: Unidad de Protección a Víctimas, Testigos, Peritos y Demás Intervinientes a Nivel Nacional.



**MINISTERIO PÚBLICO**  
**PROCURADURÍA GENERAL DE LA NACIÓN**  
**UNIDAD DE PROTECCIÓN A VÍCTIMAS, TESTIGOS, PERITOS Y DEMÁS INTERVINIENTES**  
**Cuadro 5. NÚMERO DE PERSONAS ATENDIDAS EN LOS PROCESOS PENALES; POR ÁREA GEOGRÁFICA, SEGÚN TIPO DE RELACIÓN CON LA VÍCTIMA:**  
**DEL 1 DE ENERO AL 31 OCTUBRE DEL 2021 (P)**

| Relación con la Víctima | Total (2)            | Área Geográfica (2) |                     |                     |                     |                     |                     |                     |                   |                   |                     |                     |
|-------------------------|----------------------|---------------------|---------------------|---------------------|---------------------|---------------------|---------------------|---------------------|-------------------|-------------------|---------------------|---------------------|
|                         |                      | Panamá              | San Miguelito       | Panamá Oeste        | Colón               | Darién              | Coclé               | Veraguas            | Herrera           | Los Santos        | Chiriquí            | Bocas Del Toro      |
| <b>Total...</b>         | <b><u>22,509</u></b> | <b><u>6,593</u></b> | <b><u>1,840</u></b> | <b><u>3,335</u></b> | <b><u>1,206</u></b> | <b><u>1,105</u></b> | <b><u>1,846</u></b> | <b><u>1,106</u></b> | <b><u>871</u></b> | <b><u>994</u></b> | <b><u>1,839</u></b> | <b><u>1,774</u></b> |
| Conocidos               | <u>4,525</u>         | 1,475               | 471                 | 848                 | 194                 | 282                 | 272                 | 64                  | 203               | 224               | 221                 | 271                 |
| Familiares              | <u>12,059</u>        | 3,505               | 1,049               | 1,612               | 724                 | 456                 | 1,114               | 764                 | 499               | 583               | 1,039               | 714                 |
| Ninguna                 | <u>4,340</u>         | 1,494               | 313                 | 500                 | 233                 | 195                 | 253                 | 163                 | 95                | 81                | 224                 | 789                 |
| Por Determinar (1)      | <u>1,585</u>         | 119                 | 7                   | 375                 | 55                  | 172                 | 207                 | 115                 | 74                | 106               | 355                 | 0                   |

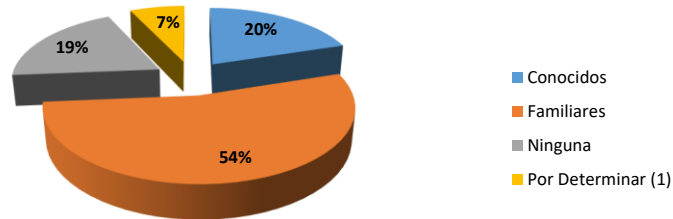
(P): Esta información corresponde a datos preliminares.

(1) Los sin datos corresponden aquellas personas con la que no se cuenta con la relación específica de la víctima.

(2) Referente a las personas atendidas en la fase de Juicio oral; esta información la puede ubicar el cuadro 8 y 9 de forma específica.

Fuente: Unidad de Protección a Víctimas, Testigos, Peritos y Demás Intervinientes a Nivel Nacional.

**Gráfico 3. DISTRIBUCIÓN PORCENTUAL DE NÚMERO DE ATENCIONES EN LOS PROCESOS PENALES; A NIVEL NACIONAL,**  
**POR ÁREA GEOGRÁFICA SEGÚN TIPO DE RELACIÓN CON LA VÍCTIMA:**  
**DEL 1 DE ENERO AL 31 OCTUBRE DEL 2021 (P)**



Fuente: Unidad de Protección a Víctimas, Testigos, Peritos y Demás Intervinientes a Nivel Nacional.

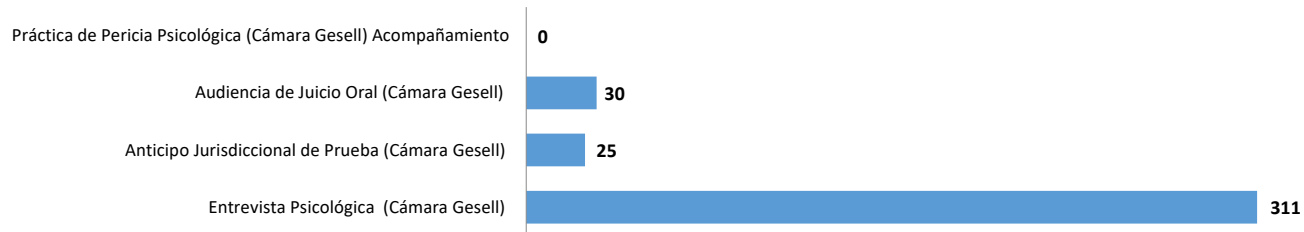


**MINISTERIO PÚBLICO**  
**PROCURADURÍA GENERAL DE LA NACIÓN**  
**UNIDAD DE PROTECCIÓN A VÍCTIMAS, TESTIGOS, PERITOS Y DEMÁS INTERVINIENTES**  
**Cuadro 6. NÚMERO DE ATENCIONES EN CÁMARA GESELL REALIZADAS EN LOS PROCESOS PENALES, POR ÁREA GEOGRÁFICA SEGÚN, TIPOS DE SERVICIOS BRINDADOS:**  
**DEL 1 DE ENERO AL 31 OCTUBRE DEL 2021 (P)**

| Tipos de Servicios Brindados                                   | Área Geográfica |            |              |           |            |           |                |
|--|-----------------|------------|--------------|-----------|------------|-----------|----------------|
|  | Total           | Panamá     | Panamá Oeste | Herrera   | Los Santos | Chiriquí  | Bocas Del Toro |
| <b>Total...</b>  | <b>366</b>      | <b>148</b> | <b>121</b>   | <b>26</b> | <b>12</b>  | <b>29</b> | <b>30</b>      |
| Entrevista Psicológica (Cámara Gesell)                         | 311             | 140        | 94           | 25        | 11         | 17        | 24             |
| Anticipo Jurisdiccional de Prueba (Cámara Gesell)              | 25              | 6          | 3            | 1         | 1          | 9         | 5              |
| Audiencia de Juicio Oral (Cámara Gesell)                       | 30              | 2          | 24           | 0         | 0          | 3         | 1              |
| Práctica de Pericia Psicológica (Cámara Gesell) Acompañamiento | 0               | 0          | 0            | 0         | 0          | 0         | 0              |

(P): Esta información corresponde a datos preliminares.  
Fuente: Unidad de Protección a Víctimas, Testigos, Peritos y Demás Intervinientes a Nivel Nacional.

Gráfico 4. NÚMERO DE ATENCIONES DE CÁMARA DE GESELL REALIZADAS DE LOS PROCESOS PENALES A NIVEL NACIONAL, POR TIPO DE SERVICIO:  
DEL 1 DE ENERO AL 31 OCTUBRE DEL 2021 (P)



Fuente: Unidad de Protección a Víctimas, Testigos, Peritos y Demás Intervinientes a Nivel Nacional.



MINISTERIO PÚBLICO

PROCURADURÍA GENERAL DE LA NACIÓN

UNIDAD DE PROTECCIÓN A VÍCTIMAS, TESTIGOS, PERITOS Y DEMÁS INTERVINIENTES

Cuadro 7. NÚMERO DE ATENCIONES DE CÁMARA GESELL REALIZADAS, EN LOS PROCESOS PENALES, POR SEXO Y RANGO EDAD SEGÚN TIPO DE DELITOS GENÉRICOS:  
DEL 1 DE ENERO AL 31 OCTUBRE DEL 2021 (P)

| Delitos Genéricos   | Total      | Sexo y Rango Edad |             |             |              |               |               |           |             |             |              |               |               |
|---|------------|-------------------|-------------|-------------|--------------|---------------|---------------|-----------|-------------|-------------|--------------|---------------|---------------|
|   |            | Femenino          |             |             |              |               |               | Masculino |             |             |              |               |               |
|   |            | 0 -9 años         | 10 -17 años | 18 -29 años | 30 - 49 años | 50 años y Más | Sin Datos (1) | 0 -9 años | 10 -17 años | 18 -29 años | 30 - 49 años | 50 años y Más | Sin Datos (1) |
| <b>Total...</b>   | <b>366</b> | <b>134</b>        | <b>107</b>  | <b>9</b>    | <b>6</b>     | <b>1</b>      | <b>32</b>     | <b>41</b> | <b>20</b>   | <b>0</b>    | <b>0</b>     | <b>1</b>      | <b>15</b>     |
| Delitos Contra la Vida y la Integridad Personal                 | 14         | 6                 | 1           | 0           | 2            | 0             | 0             | 2         | 2           | 0           | 0            | 1             | 0             |
| Delitos Contra la Libertad                                      | 2          | 1                 | 1           | 0           | 0            | 0             | 0             | 0         | 0           | 0           | 0            | 0             | 0             |
| Delitos Contra la Libertad e Integridad Sexual                  | 276        | 109               | 94          | 4           | 1            | 1             | 22            | 27        | 11          | 0           | 0            | 0             | 7             |
| Delitos Contra el Honor de la Persona Natural                   | 2          | 2                 | 0           | 0           | 0            | 0             | 0             | 0         | 0           | 0           | 0            | 0             | 0             |
| Delitos Contra el Orden Jurídico Familiar y el Estado Civil     | 62         | 16                | 10          | 2           | 2            | 0             | 8             | 12        | 6           | 0           | 0            | 0             | 6             |
| Delitos Contra el Patrimonio Económico                          | 3          | 0                 | 1           | 0           | 1            | 0             | 0             | 0         | 1           | 0           | 0            | 0             | 0             |
| Delitos Contra el Orden Económico                               | 0          | 0                 | 0           | 0           | 0            | 0             | 0             | 0         | 0           | 0           | 0            | 0             | 0             |
| Delitos Contra la Seguridad Jurídica de los Medios Electrónicos | 0          | 0                 | 0           | 0           | 0            | 0             | 0             | 0         | 0           | 0           | 0            | 0             | 0             |
| Delitos Contra la Seguridad Colectiva                           | 0          | 0                 | 0           | 0           | 0            | 0             | 0             | 0         | 0           | 0           | 0            | 0             | 0             |
| Delitos Contra la Administración Pública                        | 0          | 0                 | 0           | 0           | 0            | 0             | 0             | 0         | 0           | 0           | 0            | 0             | 0             |
| Delitos Contra la Fe Pública                                    | 0          | 0                 | 0           | 0           | 0            | 0             | 0             | 0         | 0           | 0           | 0            | 0             | 0             |
| Delitos Contra la Administración de Justicia                    | 0          | 0                 | 0           | 0           | 0            | 0             | 0             | 0         | 0           | 0           | 0            | 0             | 0             |
| Delitos Contra el Ambiente y el Ordenamiento Territorial        | 0          | 0                 | 0           | 0           | 0            | 0             | 0             | 0         | 0           | 0           | 0            | 0             | 0             |
| Delitos Contra la Personalidad Jurídica del Estado              | 0          | 0                 | 0           | 0           | 0            | 0             | 0             | 0         | 0           | 0           | 0            | 0             | 0             |
| Delitos Contra la Humanidad                                     | 7          | 0                 | 0           | 3           | 0            | 0             | 2             | 0         | 0           | 0           | 0            | 0             | 2             |
| Sin Datos (1)   | 0          | 0                 | 0           | 0           | 0            | 0             | 0             | 0         | 0           | 0           | 0            | 0             | 0             |

(P): Esta información corresponde a datos preliminares.

(1) Los datos sin definir corresponden aquellos donde no se cuenta con el delito genérico.

Fuente: Unidad de Protección a Víctimas, Testigos, Peritos y Demás Intervinientes a Nivel Nacional.



**MINISTERIO PÚBLICO**  
**PROCURADURÍA GENERAL DE LA NACIÓN**  
**UNIDAD DE PROTECCIÓN A VÍCTIMAS, TESTIGOS, PERITOS Y DEMÁS INTERVINIENTES**  
**Cuadro 8. NÚMERO DE ATENCIONES EN FASE DE AUDIENCIAS DE JUICIO ORAL, POR ÁREA GEOGRÁFICA, SEGÚN TIPOS DE SERVICIOS BRINDADOS:**  
**DEL 1 DE ENERO AL 31 OCTUBRE DEL 2021 (P)**

| Tipos de Servicios Brindados (1) | Total                | Área Geográfica (2) |                     |                     |                     |                   |                   |                  |                   |                   |                   |                   |
|----------------------------------|----------------------|---------------------|---------------------|---------------------|---------------------|-------------------|-------------------|------------------|-------------------|-------------------|-------------------|-------------------|
|                                  |                      | Panamá              | San Miguelito       | Panamá Oeste        | Colón               | Darién            | Coclé             | Veraguas         | Herrera           | Los Santos        | Chiriquí          | Bocas Del Toro    |
| <b>Total...</b>                  | <b><u>10,810</u></b> | <b><u>2,723</u></b> | <b><u>1,754</u></b> | <b><u>1,668</u></b> | <b><u>1,877</u></b> | <b><u>341</u></b> | <b><u>860</u></b> | <b><u>32</u></b> | <b><u>174</u></b> | <b><u>843</u></b> | <b><u>227</u></b> | <b><u>311</u></b> |
| Servicio Psicológica             | <b><u>1,311</u></b>  | 177                 | 529                 | 228                 | 1                   | 16                | 285               | 5                | 0                 | 14                | 56                | 0                 |
| Servicio de Trabajo Social       | <b><u>9,475</u></b>  | 2546                | 1225                | 1440                | 1863                | 325               | 575               | 27               | 174               | 829               | 160               | 311               |
| Servicio Legal                   | <b><u>24</u></b>     | 0                   | 0                   | 0                   | 13                  | 0                 | 0                 | 0                | 0                 | 0                 | 11                | 0                 |

(P): Esta información corresponde a datos preliminares.

(1) Cabe mencionar que a una víctima se le pueden brindar más de una atención.

Gráfico 5. NÚMERO DE ATENCIONES EN FASE DE AUDIENCIAS DE JUICIO ORAL, EN DE LA UNIDAD DE PROTECCIÓN A VÍCTIMAS, TESTIGOS, PERITOS Y DEMÁS INTERVINIENTES EN LOS PROCESOS PENALES, POR TIPO DE SERVICIOS BRINDADOS: DEL 1 DE ENERO AL 31 OCTUBRE DEL 2021 (P)



Fuente: Unidad de Protección a Víctimas, Testigos, Peritos y Demás Intervinientes a Nivel Nacional.





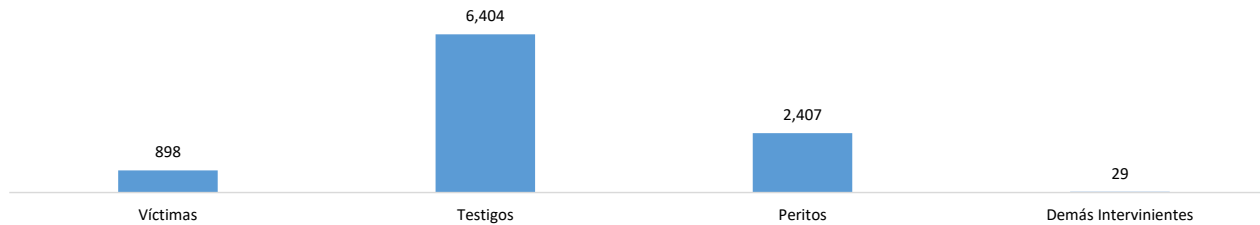
MINISTERIO PÚBLICO  
PROCURADURÍA GENERAL DE LA NACIÓN  
UNIDAD DE PROTECCIÓN A VÍCTIMAS, TESTIGOS, PERITOS Y DEMÁS INTERVINIENTES  
Cuadro 9. NÚMERO DE ATENCIONES EN FASE DE AUDIENCIAS DE JUICIO ORAL, POR ÁREA GEOGRÁFICA, SEGÚN TIPO DE USUARIO:  
DEL 1 DE ENERO AL 31 OCTUBRE DEL 2021 (P)

| Tipo de Usuario      | Total (2)    | Área Geográfica |               |              |              |            |            |           |            |            |            |                |
|----------------------|--------------|-----------------|---------------|--------------|--------------|------------|------------|-----------|------------|------------|------------|----------------|
|                      |              | Panamá          | San Miguelito | Panamá Oeste | Colón        | Darién     | Coclé      | Veraguas  | Herrera    | Los Santos | Chiriquí   | Bocas Del Toro |
| Total...             | <u>9,738</u> | <u>1,896</u>    | <u>1,168</u>  | <u>1,668</u> | <u>1,877</u> | <u>363</u> | <u>860</u> | <u>30</u> | <u>174</u> | <u>843</u> | <u>575</u> | <u>284</u>     |
| Víctimas             | <u>898</u>   | 122             | 194           | 176          | 81           | 36         | 99         | 6         | 20         | 92         | 44         | 28             |
| Testigos             | <u>6,404</u> | 1326            | 674           | 1070         | 1250         | 263        | 577        | 12        | 129        | 518        | 404        | 181            |
| Peritos              | <u>2,407</u> | 447             | 299           | 422          | 528          | 64         | 183        | 12        | 25         | 233        | 127        | 67             |
| Demás Intervinientes | <u>29</u>    | 1               | 1             | 0            | 18           | 0          | 1          | 0         | 0          | 0          | 0          | 8              |

(P): Esta información corresponde a datos preliminares.

Fuente: Unidad de Protección a Víctimas, Testigos, Peritos y Demás Intervinientes a Nivel Nacional.

Gráfico 6. NÚMERO DE ATENCIONES EN LAS AUDIENCIAS DE JUICIO ORAL, EN DE LA UNIDAD DE PROTECCIÓN A VÍCTIMAS, TESTIGOS, PERITOS Y DEMÁS INTERVINIENTES EN LOS PROCESOS PENALES, POR ÁREA GEOGRÁFICA, SEGÚN TIPOS DE USUARIO:  
DEL 1 DE ENERO AL 31 OCTUBRE DEL 2021 (P)



Fuente: Unidad de Protección a Víctimas, Testigos, Peritos y Demás Intervinientes a Nivel Nacional.