



**MINISTERIO PÚBLICO  
PROCURADURÍA GENERAL DE LA NACIÓN  
OFICINA DEL CONSEJO DISCIPLINARIO**

**Cuadro 1. MOVIMIENTOS DE EXPEDIENTES: DEL 1 DE ENERO AL 31 DE OCTUBRE DE 2021.**

Movimientos de Expedientes	Total	%
Pendiente al 31 de Diciembre 2019 (a)	13	..
Ingreso	126	..
Egreso	120	86%
En Trámite (1)	19	14%

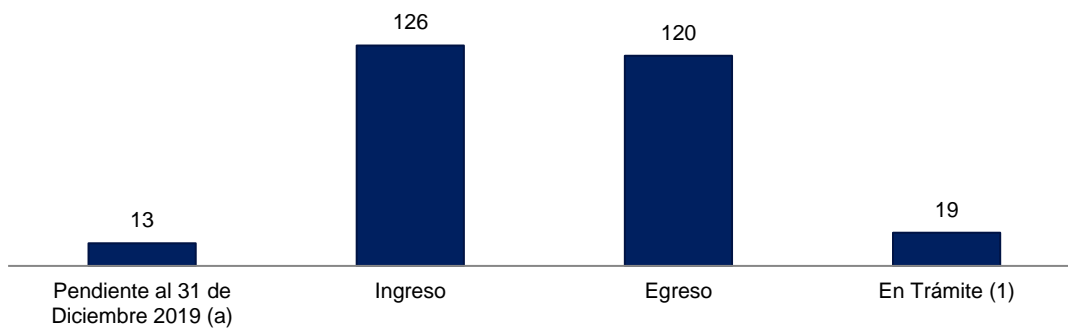
(a) Son expedientes que quedaron en proceso de investigación al 31 de diciembre del 2019.

(1) Son expedientes que se encuentran en proceso de investigación según los términos.

.. Dato no aplica al grupo.

Fuente: Ministerio Público, Oficina del Consejo Disciplinario.

**Gráfica 1. MOVIMIENTOS DE EXPEDIENTES:  
DEL 1 DE ENERO AL 31 DE OCTUBRE DE 2021.**



Fuente: Ministerio Público, Oficina del Consejo Disciplinario.



**MINISTERIO PÚBLICO  
PROCURADURÍA GENERAL DE LA NACIÓN  
OFICINA DEL CONSEJO DISCIPLINARIO**

**Cuadro 2. TIPOS DE SALIDAS: DEL 1 DE ENERO AL 31 DE OCTUBRE DE 2021.**

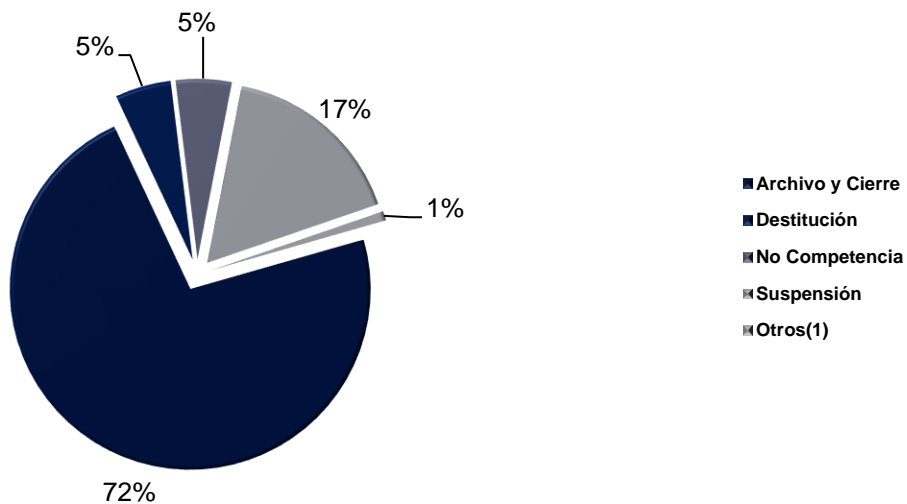
Tipos de Salidas	Número	%
<b>TOTAL</b>	<b>120</b>	<b>100%</b>
Archivo y Cierre	87	73%
Destitución	6	5%
No Competencia	6	5%
Suspensión	20	17%
Otros(1)	1	1%

Nota :la información mostrada en el cuadro 2, son por expedientes.

(1) Se refiere a expedientes que se enviaron a la autoridad nominadora para resolver un incidente; ya sea para acumulación, prescripción o nulidad del proceso, etc.

Fuente: Ministerio Público, Oficina del Consejo Disciplinario.

**Gráfica 2. DISTRIBUCIÓN PORCENTUAL DE LAS SALIDAS DE LOS EXPEDIENTES QUE MANTIENE EL CONSEJO DISCIPLINARIO SEGÚN TIPO: DEL 1 DE ENERO AL 31 DE OCTUBRE DE 2021.**



Fuente: Ministerio Público, Oficina del Consejo Disciplinario.



**MINISTERIO PÚBLICO  
PROCURADURÍA GENERAL DE LA NACIÓN  
OFICINA DEL CONSEJO DISCIPLINARIO**

**Cuadro 3. TIPOS DE COLABORADORES INVESTIGADOS: DEL 1 DE ENERO AL 31 DE OCTUBRE DE 2021.**

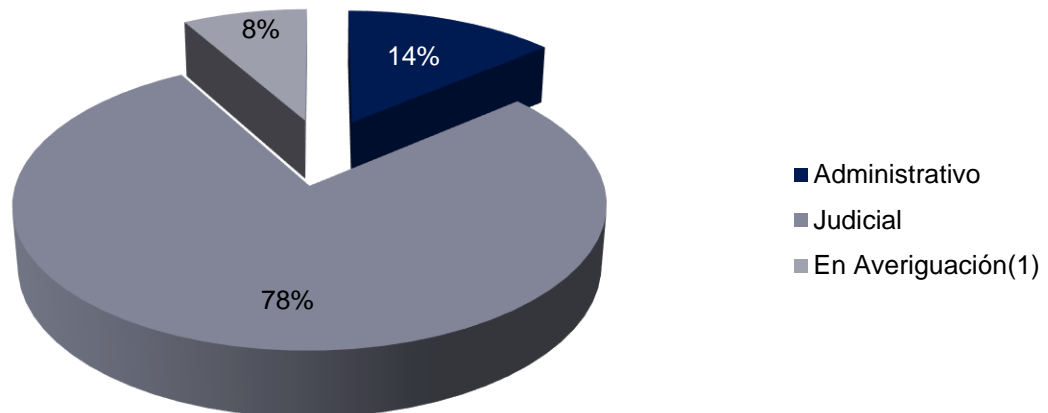
Tipos de Colaboradores	Total	%
<b>Total...</b>	<b>159</b>	<b>100%</b>
Administrativo	22	14%
Judicial	124	78%
En Averiguación(1)	13	8%

Nota: El número de entradas no es igual a la cantidad de personas vinculadas; ya que en un mismo caso se pueden investigar a varios colaboradores.

(1) se refiere a información pendiente por actualizar por la Oficina del Consejo Disciplinario.

Fuente: Ministerio Público, Oficina del Consejo Disciplinario.

**Gráfica 3. DISTRIBUCIÓN PORCENTUAL DE LOS COLABORADORES INVESTIGADOS POR EL CONSEJO DISCIPLINARIO SEGÚN TIPO: DEL 1 DE ENERO AL 31 DE OCTUBRE DE 2021.**





**MINISTERIO PÚBLICO  
 PROCURADURÍA GENERAL DE LA NACIÓN  
 OFICINA DEL CONSEJO DISCIPLINARIO**

**Cuadro 4. MOVIMIENTOS DE EXPEDIENTES: DEL 1 DE ENERO AL 31 DE OCTUBRE DE 2021.**

Cargos de los Colaboradores	Total	Sexo		En Averiguación(1)
		Femenino	Masculino	
<b>Total....</b>	<b>159</b>	<b>80</b>	<b>67</b>	<b>12</b>
Analista	0	-	-	-
Asesora Legal	2	2	-	-
Asistentes Operativos	18	8	10	-
Ayudante General	2	-	2	-
Citador	2	1	1	-
Conductores	4	-	4	-
Coordinación	0	-	-	-
Escribiente I	0	-	-	-
Fiscales Adjuntos	44	29	14	1
Fiscales de Circuito	41	22	19	-
Fiscales Superiores	5	4	1	-
Inspectores	6	1	5	-
Oficial Mayor	0	-	-	-
Oficinista	4	2	2	-
Personeros	13	6	6	1
Psicólogos	3	2	1	-
Registro y Reparto	0	-	-	-
Receptor	1	-	1	-
Secretaria	2	2	-	-
Secretaria II	1	1	-	-
Mensajeros	1	-	1	-
Subdirectora	0	-	-	-
Sumarias(1)	2	-	-	2
Sin Individualizar(1)	8	-	-	8

NOTA: La información mostrada es por colaborador.

(1) se refiere a información pendiente por actualizar por la Oficina del Consejo Disciplinario.

(-) Cantidad en cero.

Fuente: Ministerio Público, Oficina del Consejo Disciplinario.



**MINISTERIO PÚBLICO  
 PROCURADURÍA GENERAL DE LA NACIÓN  
 OFICINA DEL CONSEJO DISCIPLINARIO**

**Cuadro 5. NÚMERO DE COLABORADORES INVESTIGADOS, POR SEXO, SEGÚN RANGO DE EDAD: DEL 1 DE ENERO AL 31 DE OCTUBRE DE 2021.**

Rango de Edad de los Colaboradores	Total	Sexo		En Averiguación(1)
		Femenino	Masculino	
<b>Total....</b>	<b>159</b>	<b>80</b>	<b>67</b>	<b>12</b>
18-29	7	1	6	-
30-39	41	19	22	-
40-49	25	17	8	-
50-59	26	16	10	-
60 y Más	4	2	2	-
En Averiguación(1)	56	25	19	12

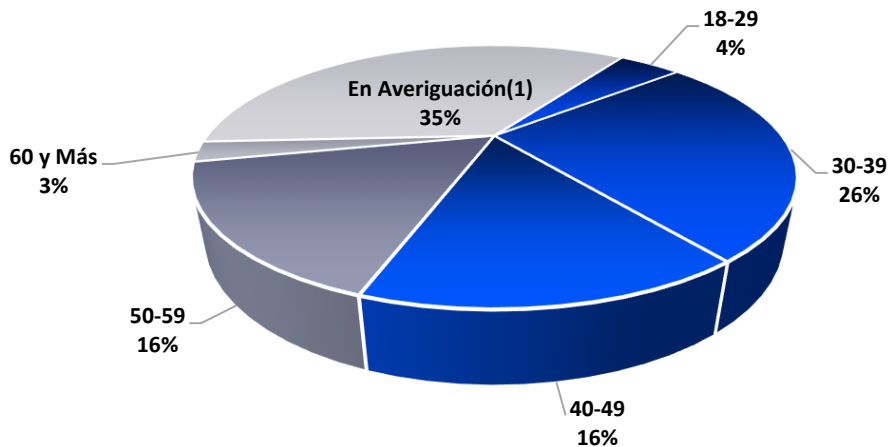
NOTA: La información mostrada es por colaborador.

(1) se refiere a información pendiente por actualizar por la Oficina del Consejo Disciplinario.

(-) Cantidad en cero.

Fuente: Ministerio Público, Oficina del Consejo Disciplinario.

**Gráfica 4. DISTRIBUCIÓN PORCENTUAL DE LOS COLABORADORES INVESTIGADOS, SEGÚN RANGO DE EDAD: DEL 1 DE ENERO AL 31 DE OCTUBRE DE 2021.**



Fuente: Ministerio Público, Oficina del Consejo Disciplinario.



**MINISTERIO PÚBLICO  
 PROCURADURÍA GENERAL DE LA NACIÓN  
 OFICINA DEL CONSEJO DISCIPLINARIO**

**Cuadro 6. NÚMERO DE COLABORADORES INVESTIGADOS, SEGÚN PROVINCIA: DEL 1 DE ENERO AL 31 DE OCTUBRE DE 2021.**

Provincia	Total	Porcentaje
<b>Total....</b>	<b>159</b>	<b>100%</b>
Bocas del Toro	16	10%
Chiriquí	21	13%
Coclé	4	3%
Colón y Guna Yala	11	7%
Darién	1	1%
Herrera	-	0%
Los Santos	1	1%
Panamá	66	42%
Panamá Oeste	13	8%
Veraguas	12	8%
En Averiguación(1)	14	9%

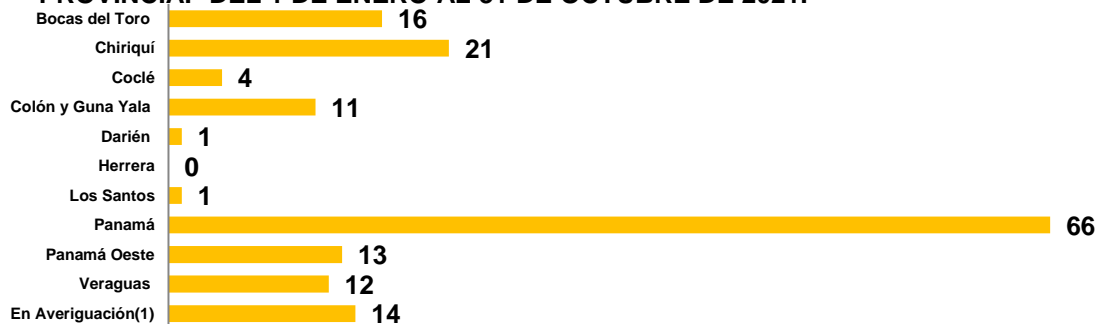
NOTA: La información mostrada es por colaborador.

(1) se refiere a información pendiente por actualizar por la Oficina del Consejo Disciplinario

(-) Cantidad en cero.

Fuente: Ministerio Público, Oficina del Consejo Disciplinario.

**Gráfica 5. NÚMERO DE COLABORADORES INVESTIGADOS SEGÚN PROVINCIA: DEL 1 DE ENERO AL 31 DE OCTUBRE DE 2021.**



Fuente: Ministerio Público, Oficina del Consejo Disciplinario.



**MINISTERIO PÚBLICO  
PROCURADURÍA GENERAL DE LA NACIÓN  
OFICINA DEL CONSEJO DISCIPLINARIO**

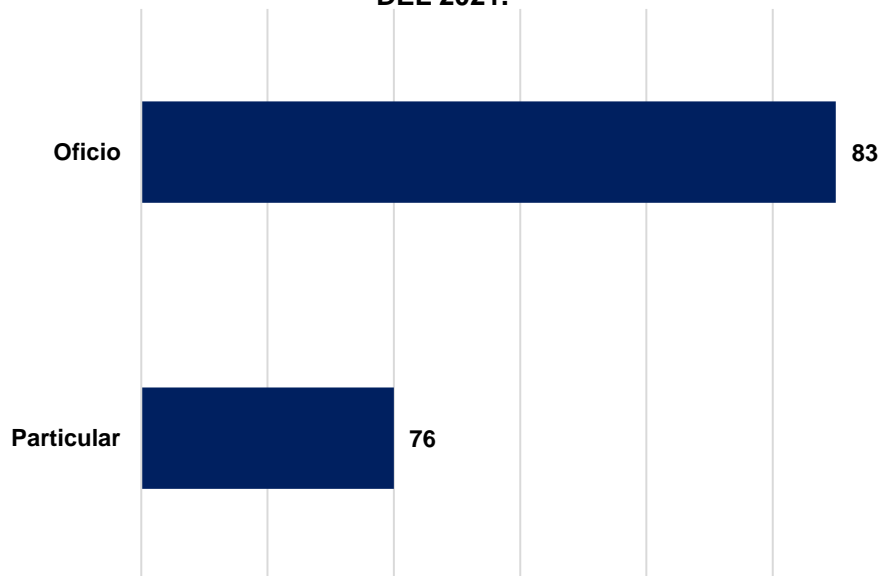
**Cuadro 7. NÚMERO DE COLABORADORES INVESTIGADOS, SEGÚN TIPO DE DENUNCIA: DEL 1 DE ENERO AL 31 DE OCTUBRE DE 2021.**

Tipo de Denuncia	Total	Porcentaje
<b>Total....</b>	<b>159</b>	<b>100%</b>
Oficio	83	52%
Particular	76	48%

NOTA: La información mostrada es por colaborador.

Fuente: Ministerio Público, Oficina del Consejo Disciplinario.

**Gráfica 6. NÚMERO DE COLABORADORES INVESTIGADOS, POR TIPO DENUNCIA: DEL 1 DE ENERO AL 31 DE OCTUBRE DEL 2021.**



Fuente: Ministerio Público, Oficina del Consejo Disciplinario.



**MINISTERIO PÚBLICO  
 PROCURADURÍA GENERAL DE LA NACIÓN  
 OFICINA DEL CONSEJO DISCIPLINARIO**

**Cuadro 8. NÚMERO DE COLABORADORES INVESTIGADOS, POR RANGO DE TIEMPO EN EL PUESTO DONDE REALIZA LA FALTA, SEGÚN RANGO DE TIEMPO DE LABOR EN LA INSTITUCIÓN: DEL 1 DE ENERO AL 31 DE OCTUBRE DE 2021.**

Rango de Tiempo en la Institución	Total	Rango de Tiempo en el Puesto donde Realiza la Falta				
		0-5	6-10	11-20	21 y Más	En Averiguación(1)
<b>Total....</b>	<b>159</b>	<b>95</b>	<b>7</b>	<b>0</b>	<b>1</b>	<b>56</b>
0-5	35	35	-	-	-	-
6-10	27	26	1	-	-	-
11-20	21	17	4	-	-	-
21 y Más	20	17	2	-	1	-
En Averiguación(1)	56	-	-	-	-	56

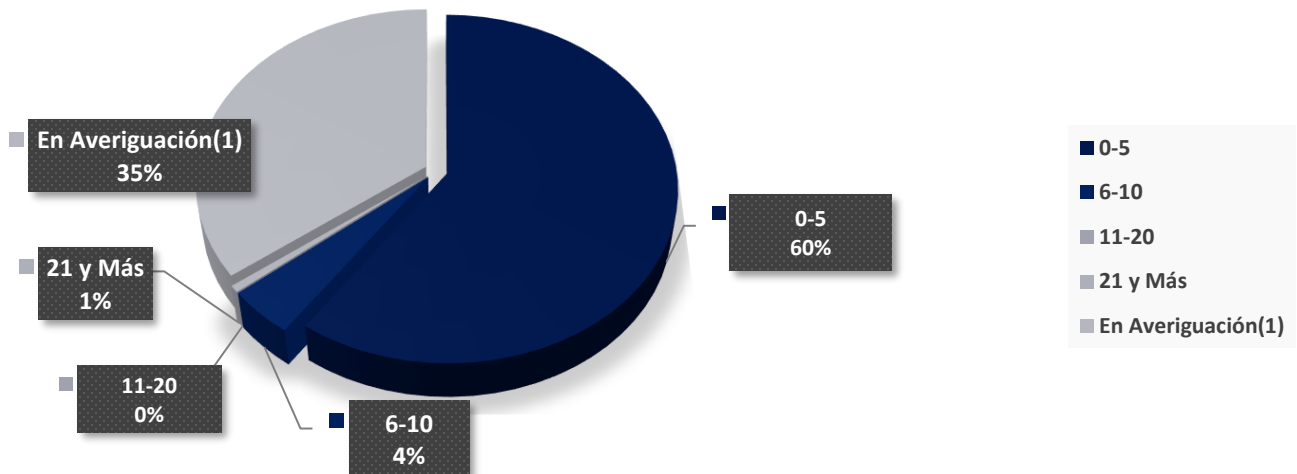
NOTA: La información mostrada es por colaborador.

(1) se refiere a información pendiente por actualizar por la Oficina del Consejo Disciplinario.

(-) Cantidad en cero.

Fuente: Ministerio Público, Oficina del Consejo Disciplinario.

**Gráfica 7. DISTRIBUCIÓN PORCENTUAL DE LOS COLABORADORES INVESTIGADOS, SEGÚN RANGO DE TIEMPO DE LABOR EN LA INSTITUCIÓN, POR RANGO DE TIEMPO EN EL PUESTO DONDE REALIZA LA FALTA: DEL 1 DE ENERO AL 31 DE OCTUBRE DEL 20**



Fuente: Ministerio Público, Oficina del Consejo Disciplinario.





**MINISTERIO PÚBLICO  
 PROCURADURÍA GENERAL DE LA NACIÓN  
 OFICINA DEL CONSEJO DISCIPLINARIO**

**Cuadro 9. NÚMERO DE COLABORADORES INVESTIGADOS, POR ÁREA DE TRABAJO, SEGÚN PROVINCIA: DEL 1 DE ENERO AL 31 DE OCTUBRE DE 2021.**

Provincia	Total	Tipo de Colaborador		
		Administrativo	Judicial	En Averiguación(1)
<b>Total....</b>	<b>159</b>	<b>22</b>	<b>124</b>	<b>13</b>
Bocas Del Toro	16	-	16	-
Chiriquí	21	-	21	-
Coclé	4	-	4	-
Colón y Guna Yala	11	1	10	-
Darién	1	-	1	-
Herrera	0	-	-	-
Los Santos	1	1	-	-
Panamá	66	18	48	-
Panamá Oeste	13	2	11	-
Veraguas	12	-	12	-
En Averiguación(1)	14	-	1	13

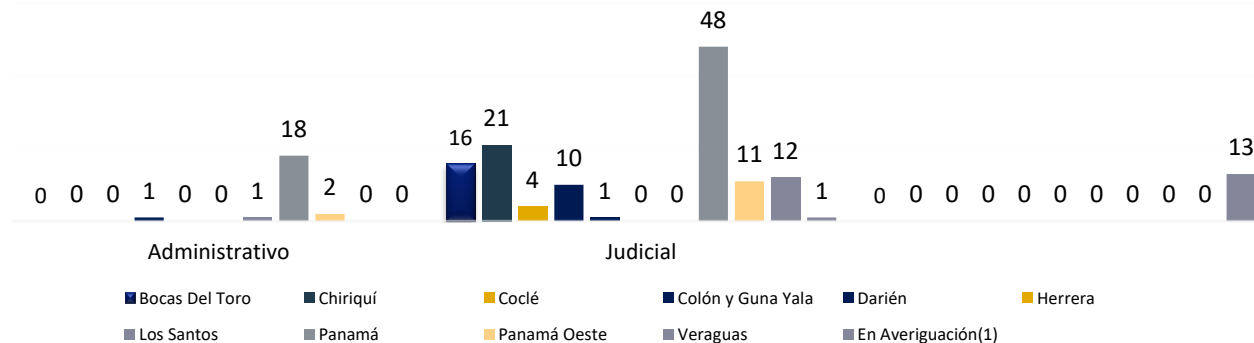
NOTA: La información mostrada es por colaborador.

(1) se refiere a información pendiente por actualizar por la Oficina del Consejo Disciplinario.

(-) Cantidad en cero.

Fuente: Ministerio Público, Oficina del Consejo Disciplinario.

**Gráfica 8. NÚMERO DE COLABORADORES INVESTIGADOS, POR ÁREA DE TRABAJO, SEGÚN PROVINCIA: DEL 1 DE ENERO AL 31 DE OCTUBRE DE 2021.**



Fuente: Ministerio Público, Oficina del Consejo Disciplinario.



**MINISTERIO PÚBLICO  
PROCURADURÍA GENERAL DE LA NACIÓN  
OFICINA DEL CONSEJO DISCIPLINARIO**

**Cuadro 10. TIPOS DE SALIDAS DE LOS EXPEDIENTES POR COLABORADOR, POR DECISIÓN DEL CASO, SEGÚN MIEMBRO SUSTANCIADOR QUE LO INVESTIGA: DEL 1 ENERO AL 31 DE OCTUBRE DE 2021**

Sustanciador	Total	Decisión del Caso				
		Archivo y Cierre	Destitución	No Competencia	Suspensión	Otros(1)
<b>Total....</b>	<b>156</b>	<b>119</b>	<b>6</b>	<b>6</b>	<b>25</b>	<b>0</b>
AACH	1	1	-	-	-	-
DADC	12	9	-	-	3	-
EJS	25	20	2	-	3	-
GMA	26	21	1	-	4	-
HCC	34	26	1	2	5	-
JACC	23	17	1	2	3	-
JJCHN	29	24	1	1	3	-
NGDD	6	1	-	1	4	-

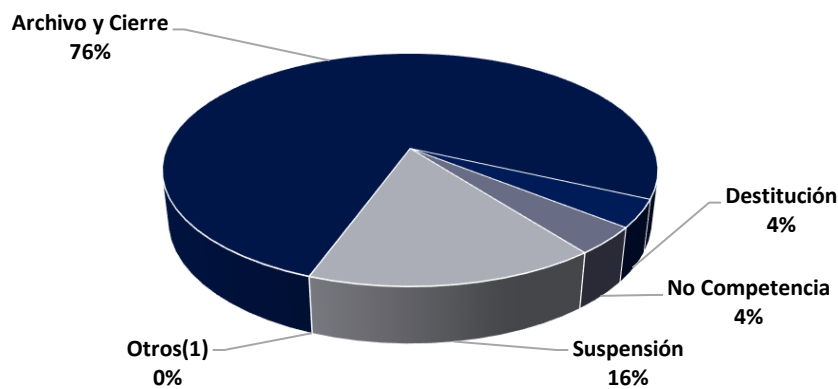
NOTA: La información mostrada es por colaborador.

(-) Cantidad en cero.

(1) Se refiere a expedientes que se enviaron a la autoridad nominadora para resolver un incidente; ya sea para acumulación, prescripción o nulidad del proceso, etc.

Fuente: Ministerio Público, Oficina del Consejo Disciplinario.

**Gráfica 9. DISTRIBUCIÓN PORCENTUAL DE LOS TIPOS DE SALIDAS DE LOS EXPEDIENTES POR COLABORADOR, SEGÚN MIEMBRO SUSTANCIADOR QUE LO INVESTIGA, POR DECISIÓN DEL CASO: DEL 1 DE ENERO AL 31 DE OCTUBRE DE 2021.**



Fuente: Ministerio Público, Oficina del Consejo Disciplinario.