



MINISTERIO PÚBLICO
PROCURADURÍA GENERAL DE LA NACIÓN

Cuadro 1. NÚMERO DE DENUNCIAS RECEPTADAS EN EL SISTEMA PENAL ACUSATORIO DE HECHOS DELICTIVOS OCURRIDOS EN EL SEGUNDO DISTRITO JUDICIAL DE PANAMÁ, POR TIPO DE INGRESO, SEGÚN UNIDAD RECEPTORA: DEL 1 AL 30 DE SEPTIEMBRE DE 2021. (P)

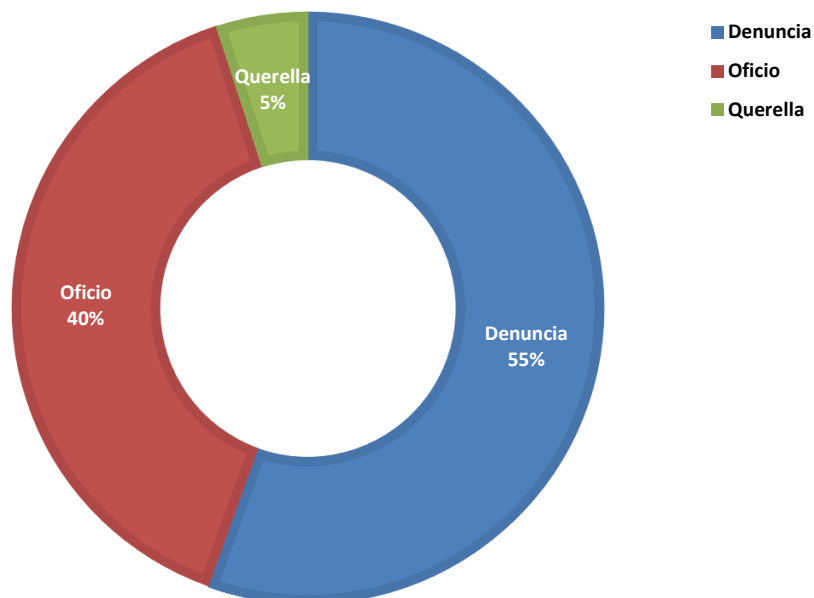
Unidad Receptora ⁽¹⁾	Total...	Tipo de Ingreso		
		Denuncia	Oficio	Querella
TOTAL...	658	365	260	33
Unidades de Atención Primarias Del Circuito Judicial de Coclé	403	227	159	17
Otras Unidades de Atención Primarias que no son del Circuito Judicial de Coclé	1	-	1	-
Unidades de Atención Primarias Del Circuito Judicial de Veraguas	249	134	100	15
Otras Unidades de Atención Primarias que no son del Circuito Judicial de Veraguas	5	4	-	1

(P) Cifras preliminares.

(1) Las noticias criminales presentadas corresponden al lugar de ocurrencia del hecho.

Fuente: Centro de Estadísticas, Ministerio Público de Veraguas y Coclé, Plataforma del Sistema Penal Acusatorio.

GRÁFICA 1. DISTRIBUCIÓN PORCENTUAL DE LAS DENUNCIAS RECEPTADAS EN EL SISTEMA PENAL ACUSATORIO DE HECHOS DELICTIVOS OCURRIDOS EN EL SEGUNDO DISTRITO JUDICIAL DE PANAMÁ, POR TIPO DE INGRESO: DEL 1 AL 30 DE SEPTIEMBRE DE 2021. (P)



Fuente: Centro de Estadísticas, Ministerio Público de Veraguas y Coclé, Plataforma del Sistema Penal Acusatorio.



MINISTERIO PÚBLICO
PROCURADURÍA GENERAL DE LA NACIÓN

Cuadro 2. NÚMERO DE DENUNCIAS RECEPTADAS EN EL SISTEMA PENAL ACUSATORIO DE HECHOS DELICTIVOS OCURRIDOS EN EL SEGUNDO DISTRITO JUDICIAL DE PANAMÁ, POR CIRCUITO JUDICIAL, SEGÚN DELITOS GENÉRICOS: DEL 1 AL 30 DE SEPTIEMBRE DE 2021. (P)

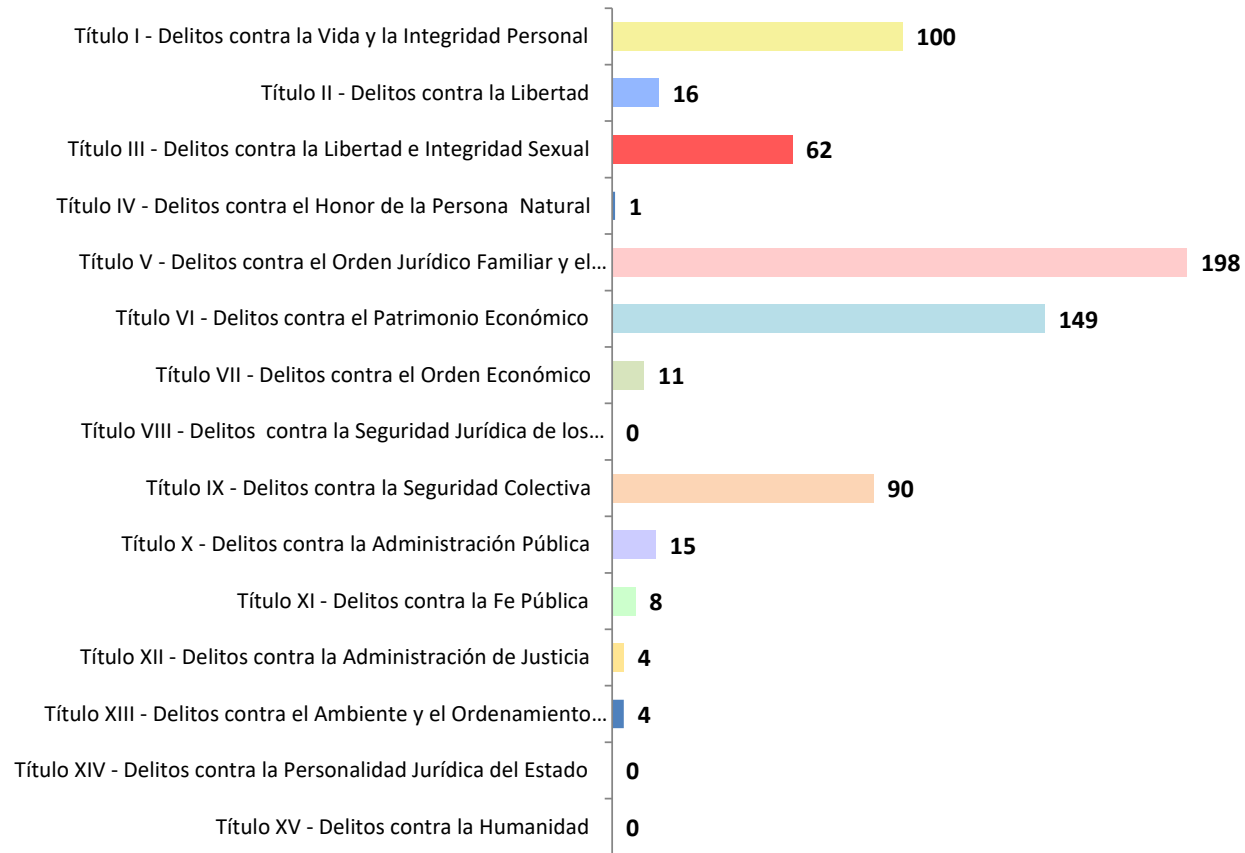
Delitos Genéricos ⁽¹⁾	Total...		Circuito Judicial	
	Número	Porcentaje	Coclé	Veraguas
TOTAL...	658	100%	404	254
Título I - Delitos contra la Vida y la Integridad Personal	<u>100</u>	15%	55	45
Título II - Delitos contra la Libertad	<u>16</u>	2%	10	6
Título III - Delitos contra la Libertad e Integridad Sexual	<u>62</u>	9%	38	24
Título IV - Delitos contra el Honor de la Persona Natural	<u>1</u>	0%	1	-
Título V - Delitos contra el Orden Jurídico Familiar y el Estado Civil	<u>198</u>	30%	126	72
Título VI - Delitos contra el Patrimonio Económico	<u>149</u>	23%	100	49
Título VII - Delitos contra el Orden Económico	<u>11</u>	2%	6	5
Título VIII - Delitos contra la Seguridad Jurídica de los Medios Electrónicos	<u>0</u>	0%	-	-
Título IX - Delitos contra la Seguridad Colectiva	<u>90</u>	14%	49	41
Título X - Delitos contra la Administración Pública	<u>15</u>	2%	10	5
Título XI - Delitos contra la Fe Pública	<u>8</u>	1%	5	3
Título XII - Delitos contra la Administración de Justicia	<u>4</u>	1%	1	3
Título XIII - Delitos contra el Ambiente y el Ordenamiento Territorial	<u>4</u>	1%	3	1
Título XIV - Delitos contra la Personalidad Jurídica del Estado	<u>0</u>	0%	-	-
Título XV - Delitos contra la Humanidad	<u>0</u>	0%	-	-

(P) Cifras preliminares.

(1) Las noticias criminales presentadas corresponden al lugar de ocurrencia del hecho.

Fuente: Centro de Estadísticas, Ministerio Público de Veraguas y Coclé, Plataforma del Sistema Penal Acusatorio.

GRÁFICA 2. NÚMERO DE DENUNCIAS RECEPTADAS EN EL SISTEMA PENAL ACUSATORIO DE HECHOS DELICTIVOS OCURRIDOS EN EL SEGUNDO DISTRITO JUDICIAL DE PANAMÁ, SEGÚN DELITOS GENÉRICOS: DEL 1 AL 30 DE SEPTIEMBRE DE 2021. (P)



Fuente: Centro de Estadísticas, Ministerio Público de Veraguas y Coclé, Plataforma del Sistema Penal Acusatorio.



MINISTERIO PÚBLICO
PROCURADURÍA GENERAL DE LA NACIÓN

Cuadro 3. NÚMERO DE DENUNCIAS RECEPTADAS EN EL SISTEMA PENAL ACUSATORIO EN EL SEGUNDO DISTRITO JUDICIAL DE PANAMÁ, POR CIRCUITO JUDICIAL, SEGÚN EL TURNO EN QUE SE REGISTRA LA DENUNCIA: DEL 1 AL 30 DE SEPTIEMBRE DE 2021. (P)

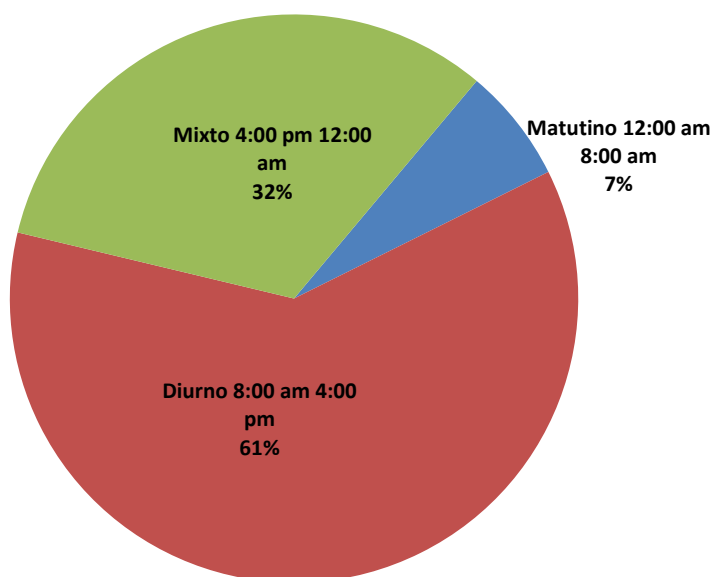
Turno en que se registra la Denuncia ⁽¹⁾	Total...		Circuito Judicial	
	Número	Porcentaje	Coclé	Veraguas
TOTAL...	<u>658</u>	<u>100%</u>	<u>404</u>	<u>254</u>
Matutino 12:00 am 8:00 am	<u>43</u>	7%	35	8
Diurno 8:00 am 4:00 pm	<u>402</u>	61%	246	156
Mixto 4:00 pm 12:00 am	<u>213</u>	32%	123	90

(P) Cifras preliminares.

(1) Las noticias criminales presentadas corresponden al lugar de ocurrencia del hecho.

Fuente: Centro de Estadísticas, Ministerio Público de Veraguas y Coclé, Plataforma del Sistema Penal Acusatorio.

GRÁFICA 3. DISTRIBUCIÓN PORCENTUAL DE LAS DENUNCIAS RECEPTADAS EN EL SISTEMA PENAL ACUSATORIO EN EL SEGUNDO DISTRITO JUDICIAL DE PANAMÁ, SEGÚN TURNO EN QUE SE REGISTRA LA DENUNCIA: DEL 1 AL 30 DE SEPTIEMBRE DE 2021. (P)



Fuente: Centro de Estadísticas, Ministerio Público de Veraguas y Coclé, Plataforma del Sistema Penal Acusatorio.



MINISTERIO PÚBLICO

PROCURADURÍA GENERAL DE LA NACIÓN

Cuadro 4. NÚMEROS DE DENUNCIAS RECEPTADAS EN EL SISTEMA PENAL ACUSATORIO EN EL SEGUNDO DISTRITO JUDICIAL DE PANAMÁ, POR CIRCUITO JUDICIAL, SEGÚN DÍA DE LA SEMANA: DEL 1 AL 30 DE SEPTIEMBRE DE 2021. (P)

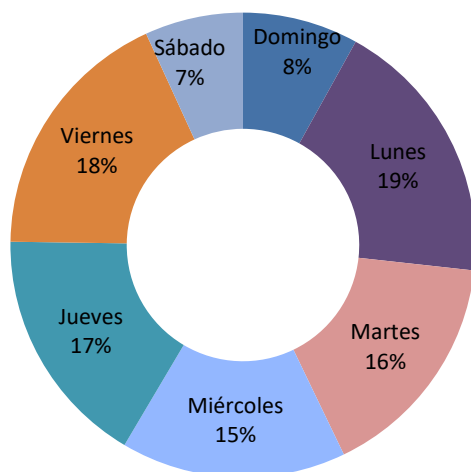
Día de la semana ⁽¹⁾	Total...		Circuito Judicial	
	Número	Porcentaje	Coclé	Veraguas
TOTAL...	<u>658</u>	<u>100%</u>	<u>404</u>	<u>254</u>
Domingo	<u>53</u>	8%	31	22
Lunes	<u>123</u>	19%	84	39
Martes	<u>106</u>	16%	58	48
Miércoles	<u>103</u>	16%	64	39
Jueves	<u>110</u>	17%	56	54
Viernes	<u>118</u>	18%	83	35
Sábado	<u>45</u>	7%	28	17

(P) Cifras preliminares.

(1) Las noticias criminales presentadas corresponden al lugar de ocurrencia del hecho.

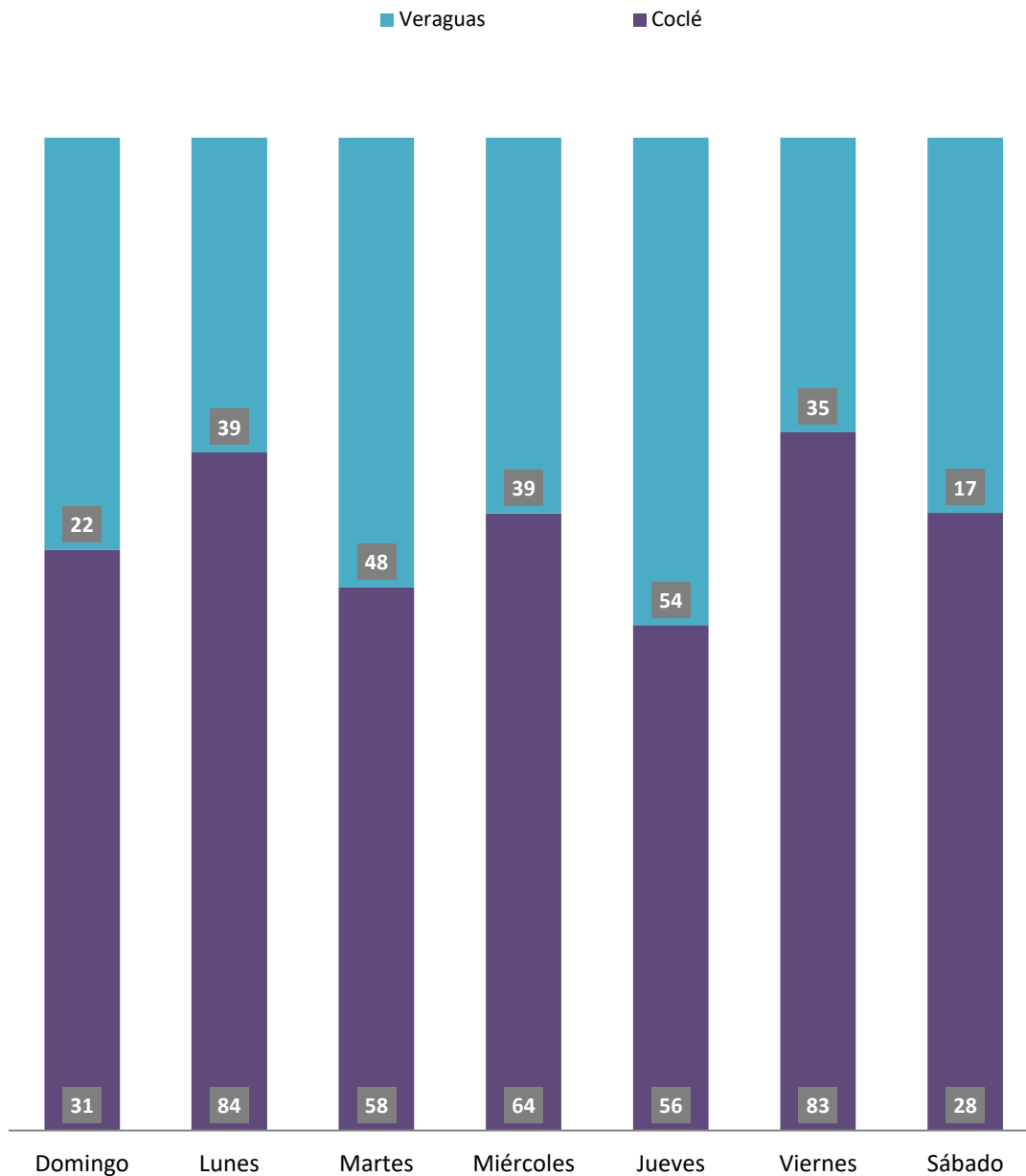
Fuente: Centro de Estadísticas, Ministerio Público de Veraguas y Coclé, Plataforma del Sistema Penal Acusatorio.

GRÁFICA 4. DISTRIBUCIÓN PORCENTUAL DE LAS DENUNCIAS RECEPTADAS EN EL SISTEMA PENAL ACUSATORIO EN EL SEGUNDO DISTRITO JUDICIAL DE PANAMÁ, SEGÚN DÍA DE LA SEMANA: DEL 1 AL 30 DE SEPTIEMBRE DE 2021. (P)



Fuente: Centro de Estadísticas, Ministerio Público de Veraguas y Coclé, Plataforma del Sistema Penal Acusatorio.

GRÁFICA 5. NÚMERO DE DENUNCIAS RECEPTADAS EN EL SISTEMA PENAL ACUSATORIO EN EL SEGUNDO DISTRITO JUDICIAL DE PANAMÁ, POR CIRCUITO JUDICIAL, SEGÚN DÍA DE LA SEMANA: DEL 1 AL 30 DE SEPTIEMBRE DE 2021. (P)



Fuente: Centro de Estadísticas, Ministerio Público de Veraguas y Coclé, Plataforma del Sistema Penal Acusatorio.



MINISTERIO PÚBLICO
PROCURADURÍA GENERAL DE LA NACIÓN

Cuadro 5. NÚMERO DE DENUNCIAS RECEPTADAS EN EL SISTEMA PENAL ACUSATORIO DE HECHOS DELICTIVOS OCURRIDOS EN EL SEGUNDO DISTRITO JUDICIAL DE PANAMÁ, SEGÚN PROVINCIA Y/O COMARCA, Y DISTRITO: DEL 1 AL 30 DE SEPTIEMBRE DE 2021. (P)

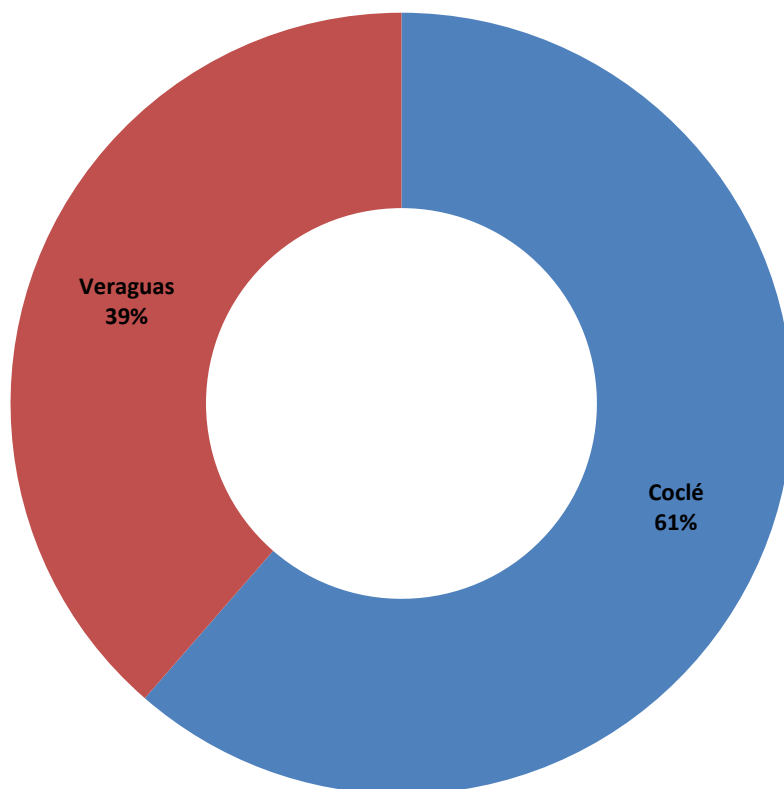
Provincia y/o Comarca, y Distrito ⁽¹⁾	Número	Porcentaje
TOTAL...	<u>658</u>	<u>100%</u>
Coclé	<u>404</u>	<u>61%</u>
Aguadulce	100	15%
Antón	87	13%
La Pintada	38	6%
Natá	28	4%
Olá	8	1%
Penonomé	143	22%
Veraguas	<u>254</u>	<u>39%</u>
Atalaya	8	1%
Calobre	11	2%
Cañazas	13	2%
La Mesa	6	1%
Las Palmas	8	1%
Mariato	7	1%
Montijo	7	1%
Río Jesús	3	0%
San Francisco	4	1%
Santa Fé	12	2%
Santiago	147	22%
Soná	28	4%

(P) Cifras preliminares.

(1) Las noticias criminales presentadas corresponden al lugar de ocurrencia del hecho.

Fuente: Centro de Estadísticas, Ministerio Público de Veraguas y Coclé, Plataforma del Sistema Penal Acusatorio.

GRÁFICA 6. DISTRIBUCIÓN PORCENTUAL DE LAS DENUNCIAS RECEPTADAS EN EL SISTEMA PENAL ACUSATORIO EN EL SEGUNDO DISTRITO JUDICIAL DE PANAMÁ, SEGÚN PROVINCIA: DEL 1 AL 30 DE SEPTIEMBRE DE 2021. (P)



Fuente: Centro de Estadísticas, Ministerio Público de Veraguas y Coclé, Plataforma del Sistema Penal Acusatorio.



MINISTERIO PÚBLICO

PROCURADURÍA GENERAL DE LA NACIÓN

Cuadro 6. NÚMERO DE AUDIENCIAS REALIZADAS EN EL SISTEMA PENAL ACUSATORIO EN EL SEGUNDO DISTRITO JUDICIAL DE PANAMÁ, POR CIRCUITO JUDICIAL, SEGÚN TIPO DE AUDIENCIA: DEL 1 AL 30 DE SEPTIEMBRE DE 2021. (P)

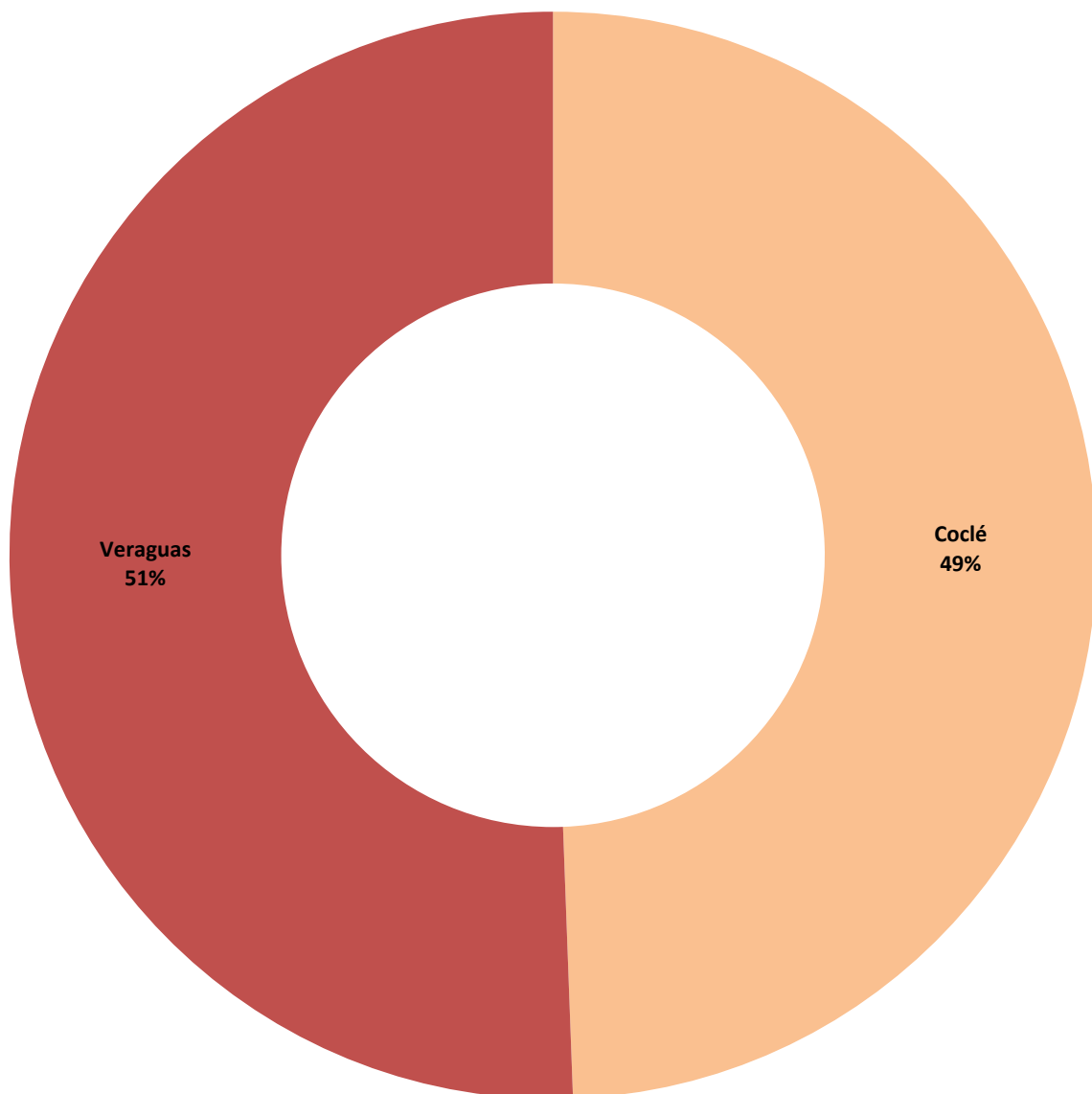
Tipo de Audiencia	Total...		Circuito Judicial	
	Número	Porcentaje	Coclé	Veraguas
TOTAL...	<u>1961</u>	<u>100%</u>	<u>969</u>	<u>992</u>
Audiencia de Control	<u>150</u>	<u>8%</u>	54	96
Audiencia de Incautación de Datos	<u>56</u>	<u>3%</u>	19	37
Audiencia de Disposición de Evidencia	<u>112</u>	<u>6%</u>	77	35
Audiencia de Legalización de Aprehesión	<u>79</u>	<u>4%</u>	43	36
Audiencia de Formulación De Imputación	<u>391</u>	<u>20%</u>	150	241
Audiencia de Solicitud de Medida Cautelar	<u>78</u>	<u>4%</u>	43	35
Audiencia de Solicitud de Medida Cautelar Real	<u>0</u>	<u>0%</u>	-	-
Audiencia de Reemplazo de Medida Cautelar	<u>11</u>	<u>1%</u>	7	4
Audiencia Medidas de Protección	<u>5</u>	<u>0%</u>	4	1
Audiencia de Prueba Anticipada	<u>1</u>	<u>0%</u>	1	-
Audiencia de Desistimiento	<u>18</u>	<u>1%</u>	8	10
Audiencia de Acusación/ Para el Acuerdo de Pena, Procedimiento Directo, Simplificado, Inmediato, etc.	<u>52</u>	<u>3%</u>	26	26
Validación de Acuerdo de Pena	<u>62</u>	<u>3%</u>	19	43
Audiencia de Suspensión del Proceso Sujeto a Condiciones	<u>158</u>	<u>8%</u>	46	112
Audiencia de Derivación a Conciliación	<u>0</u>	<u>0%</u>	-	-
Audiencia de Validación de Conciliación	<u>0</u>	<u>0%</u>	-	-
Audiencia de Derivación a Mediación	<u>52</u>	<u>3%</u>	29	23
Audiencia de Validación de Acuerdo de Mediación	<u>48</u>	<u>2%</u>	19	29
Audiencia de Acumulación de Casos	<u>5</u>	<u>0%</u>	1	4
Audiencia de Criterio de Oportunidad	<u>14</u>	<u>1%</u>	13	1
Audiencia de Afectación de Derechos	<u>6</u>	<u>0%</u>	3	3
Audiencia de Secuestro Penal	<u>1</u>	<u>0%</u>	-	1
Audiencia de Apelación	<u>10</u>	<u>1%</u>	7	3
Audiencia de Fase Intermedia	<u>22</u>	<u>1%</u>	11	11
Audiencia de Juicio Oral ⁽¹⁾	<u>8</u>	<u>0%</u>	4	4
Audiencia de Lectura de Sentencia	<u>76</u>	<u>4%</u>	29	47
Audiencia de Verificación Cumplimiento del Proceso Sujeto a Condiciones	<u>198</u>	<u>10%</u>	67	131
Audiencia de Revisión de Acuerdo de Mediación	<u>5</u>	<u>0%</u>	5	-
Audiencia de Revocatoria del Proceso Sujeto a Condiciones	<u>6</u>	<u>0%</u>	6	-
Audiencia de Revisión de archivos	<u>2</u>	<u>0%</u>	1	1
Audiencia de Solicitud de Cumplimiento	<u>203</u>	<u>10%</u>	190	13
Apelación de Cumplimiento	<u>5</u>	<u>0%</u>	4	1
Hábeas Corpus de Cumplimiento	<u>0</u>	<u>0%</u>	-	-
Audiencia de Extinción de la Acción Penal	<u>53</u>	<u>3%</u>	33	20
Audiencia de Extinción de la Pena	<u>11</u>	<u>1%</u>	11	-
Audiencias Imnominadas	<u>63</u>	<u>3%</u>	39	24

(P) Cifras preliminares.

⁽¹⁾ En el Circuito Judicial de Coclé se realizó 4 juicio oral, cuyas lectura de sentencia se programaron para el mes de octubre de 2021.

Fuente: Centro de Estadísticas, Ministerio Público de Panamá, Sistema de Audiencia Interno.

GRÁFICA 7. DISTRIBUCIÓN PORCENTUAL DE LAS AUDIENCIAS REALIZADAS EN EL SISTEMA PENAL ACUSATORIO EN EL SEGUNDO DISTRITO JUDICIAL DE PANAMÁ, POR CIRCUITO JUDICIAL: DEL 1 AL 30 DE SEPTIEMBRE DE 2021. (P)



Fuente: Centro de Estadísticas, Ministerio Público de Panamá, Sistema de Audiencia Interno.



MINISTERIO PÚBLICO
PROCURADURÍA GENERAL DE LA NACIÓN

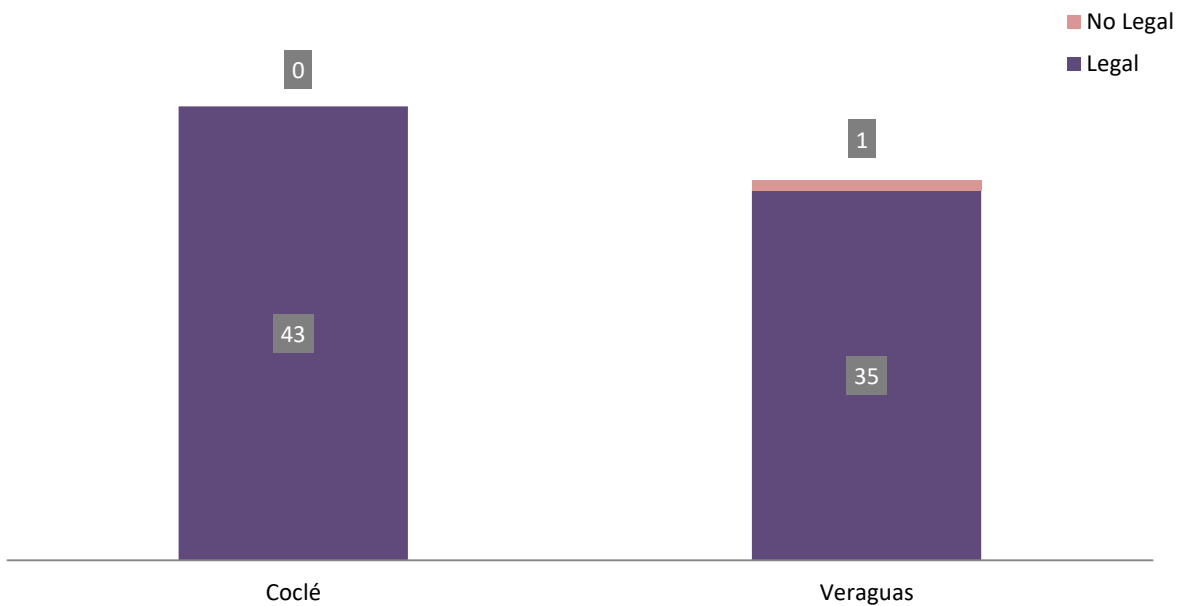
Cuadro 7. NÚMERO DE AUDIENCIAS DE CONTROL DE LEGALIZACIÓN DE LA APREHENSIÓN REALIZADAS EN EL SISTEMA PENAL ACUSATORIO EN EL SEGUNDO DISTRITO JUDICIAL DE PANAMÁ, POR CIRCUITO JUDICIAL, SEGÚN DECISIÓN DEL JUEZ: DEL 1 AL 30 DE SEPTIEMBRE DE 2021. (P)

Decisión del Juez	Total...		Circuito Judicial	
	Número	Porcentaje	Coclé	Veraguas
TOTAL...	<u>79</u>	100%	<u>43</u>	<u>36</u>
Legal	<u>78</u>	99%	43	35
No Legal	<u>1</u>	1%	-	1

(P) Cifras preliminares.

Fuente: Centro de Estadísticas, Ministerio Público de Veraguas y Coclé, Sistema de Audiencia Interno.

GRÁFICA 8. NÚMERO DE AUDIENCIAS DE CONTROL DE LEGALIZACIÓN DE LA APREHENSIÓN REALIZADAS EN EL SISTEMA PENAL ACUSATORIO EN EL SEGUNDO DISTRITO JUDICIAL DE PANAMÁ, POR CIRCUITO JUDICIAL, SEGÚN DECISIÓN DEL JUEZ: DEL 1 AL 30 DE SEPTIEMBRE DE 2021. (P)



Fuente: Centro de Estadísticas, Ministerio Público de Veraguas y Coclé, Sistema de Audiencia Interno.



MINISTERIO PÚBLICO
PROCURADURÍA GENERAL DE LA NACIÓN

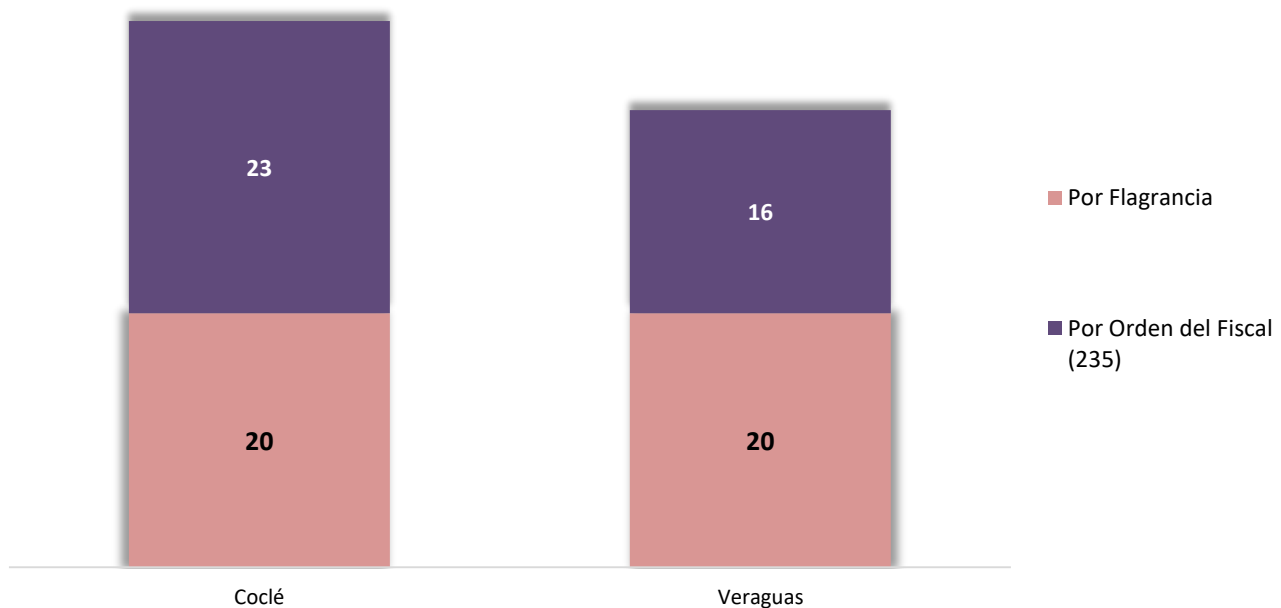
Cuadro 8. NÚMERO DE AUDIENCIAS DE CONTROL DE LEGALIZACIÓN DE LA APREHENSIÓN REALIZADAS EN EL SISTEMA PENAL ACUSATORIO EN EL SEGUNDO DISTRITO JUDICIAL DE PANAMÁ, POR CIRCUITO JUDICIAL, SEGÚN TIPO DE APREHENSIÓN: DEL 1 AL 30 DE SEPTIEMBRE DE 2021. (P)

Tipo de Aprehensión	Total...		Circuito Judicial	
	Número	Porcentaje	Coclé	Veraguas
TOTAL...	79	100%	43	36
Por Flagrancia	40	51%	20	20
Por Orden del Fiscal (235)	39	49%	23	16

(P) Cifras preliminares.

Fuente: Centro de Estadísticas, Ministerio Público de Veraguas y Coclé, Sistema de Audiencia Interno.

GRÁFICA 9. NÚMERO DE AUDIENCIAS DE CONTROL DE LEGALIZACIÓN DE LA APREHENSIÓN REALIZADAS EN EL SISTEMA PENAL ACUSATORIO EN EL SEGUNDO DISTRITO JUDICIAL DE PANAMÁ, POR CIRCUITO JUDICIAL, SEGÚN TIPO DE APREHENSIÓN: DEL 1 AL 30 DE SEPTIEMBRE DE 2021. (P)



Fuente: Centro de Estadísticas, Ministerio Público de Veraguas y Coclé, Sistema de Audiencia Interno.



MINISTERIO PÚBLICO

PROCURADURÍA GENERAL DE LA NACIÓN

Cuadro 9. NÚMERO DE MEDIDAS CAUTELARES APLICADAS EN EL SISTEMA PENAL ACUSATORIO EN EL SEGUNDO DISTRITO JUDICIAL DE PANAMÁ, POR TIPO DE MEDIDA APLICADA, SEGÚN CIRCUITO JUDICIAL: DEL 1 AL 30 DE SEPTIEMBRE DE 2021. (P)

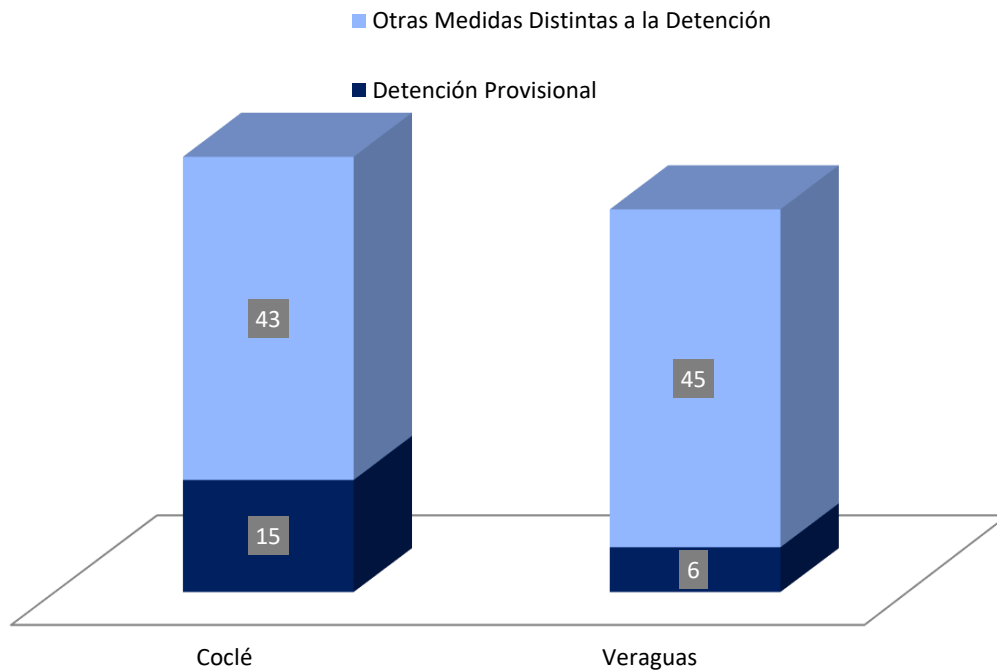
Circuito Judicial	Total...		Tipo de Medida Aplicada ⁽¹⁾	
	Número	Porcentaje	Detención Provisional	Otras Medidas Distintas a la Detención
TOTAL...	109	100%	21	88
Coclé	58	53%	15	43
Veraguas	51	47%	6	45

(P) Cifras preliminares.

⁽¹⁾ Los datos en este cuadro corresponden a tipos de medidas aplicadas dentro de un acto de audiencia.

Fuente: Centro de Estadísticas, Ministerio Público de Veraguas y Coclé, Sistema de Audiencia Interno.

GRÁFICA 10. NÚMERO DE LAS MEDIDAS CAUTELARES APLICADAS EN EL SISTEMA PENAL ACUSATORIO EN EL SEGUNDO DISTRITO JUDICIAL DE PANAMÁ, POR TIPO DE MEDIDA APLICADA, SEGÚN CIRCUITO JUDICIAL: DEL 1 AL 30 DE SEPTIEMBRE DE 2021. (P)



Fuente: Centro de Estadísticas, Ministerio Público de Veraguas y Coclé, Sistema de Audiencia Interno.



MINISTERIO PÚBLICO
PROCURADURÍA GENERAL DE LA NACIÓN

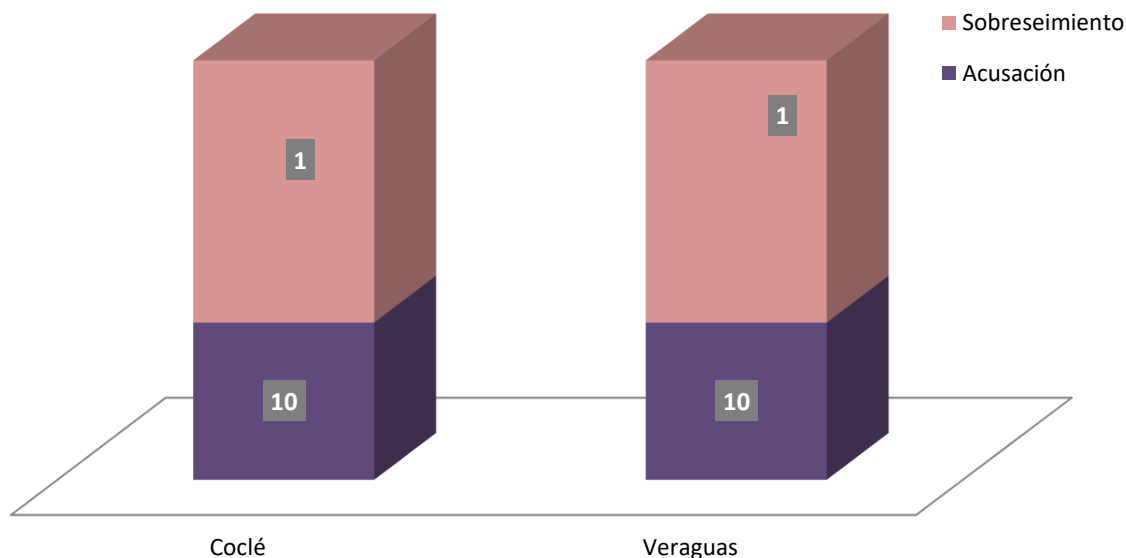
Cuadro 10. NÚMERO DE AUDIENCIAS DE FASE INTERMEDIA REALIZADAS EN EL SISTEMA PENAL ACUSATORIO, DEL SEGUNDO DISTRITO JUDICIAL DE PANAMÁ, POR CIRCUITO JUDICIAL, SEGÚN TIPO DE DECISIÓN DE LA AUDIENCIA: DEL 1 AL 30 DE SEPTIEMBRE DE 2021. (P)

Tipo de Decisión de la Audiencia	Total...		Circuito Judicial	
	Número	Porcentaje	Coclé	Veraguas
TOTAL...	22	100%	11	11
Acusación	20	91%	10	10
Sobreseimiento	2	9%	1	1

(P) Cifras preliminares.

Fuente: Centro de Estadísticas, Ministerio Público de Veraguas y Coclé, Sistema de Audiencia Interno.

GRÁFICA 11. NÚMERO DE AUDIENCIAS DE FASE INTERMEDIA REALIZADAS EN EL SISTEMA PENAL ACUSATORIO EN EL SEGUNDO DISTRITO JUDICIAL DE PANAMÁ, POR CIRCUITO JUDICIAL, SEGÚN TIPO DE DECISIÓN DE LA AUDIENCIA: DEL 1 AL 30 DE SEPTIEMBRE DE 2021. (P)



Fuente: Centro de Estadísticas, Ministerio Público de Veraguas y Coclé, Sistema de Audiencia Interno.



MINISTERIO PÚBLICO
PROCURADURÍA GENERAL DE LA NACIÓN

**Cuadro 11. NÚMERO DE SENTENCIAS DE EL SISTEMA PENAL ACUSATORIO EN EL SEGUNDO DISTRITO JUDICIAL DE PANAMÁ, POR CIRCUITO JUDICIAL, SEGÚN TIPO DE PROCEDIMIENTO:
DEL 1 AL 30 DE SEPTIEMBRE DE 2021. (P)**

Tipo de Procedimiento ⁽¹⁾	Total...		Circuito Judicial	
	Número	Porcentaje	Coclé	Veraguas
TOTAL...	77	100%	30	47
Acuerdo de Pena	62	81%	19	43
Procedimiento Simplificado	0	0%	-	-
Procedimiento Directo	0	0%	-	-
Procedimiento Directo Inmediato	4	5%	4	-
Procedimiento Simplificado Inmediato	5	6%	5	-
Juicio Oral Inmediato	0	0%	-	-
Juicio Oral Ordinario ⁽²⁾	6	8%	2	4

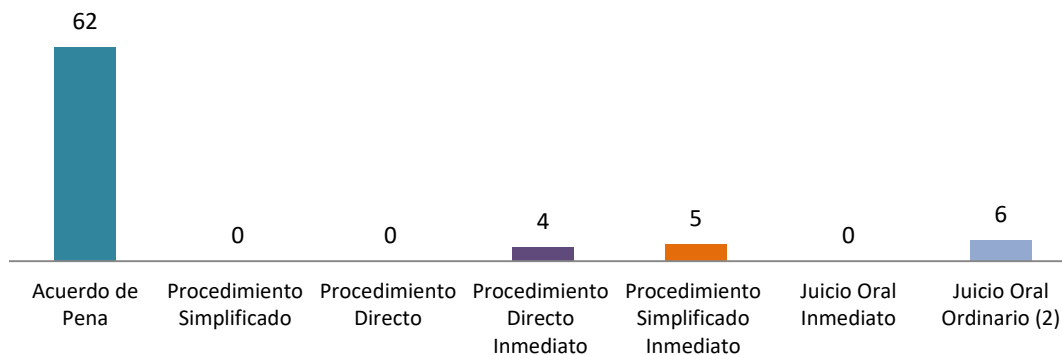
(P) Cifras Preliminares

⁽¹⁾ La información presentada en este cuadro corresponde a datos por carpeta.

⁽²⁾ En el Circuito Judicial de Coclé se dictó dos sentencias por causas elevadas a juicio; dicha sentencia corresponde a casos pendientes de lectura de sentencia del mes de Agosto. En el Circuito Judicial de Coclé se dictaron 29 sentencias, sin embargo en una sentencia emitida se tenía dos personas vinculadas en donde una acepto un acuerdo de pena y la otra un Procedimiento Simplificado Inmediato; por tal motivo aparecen 30 procedimientos.

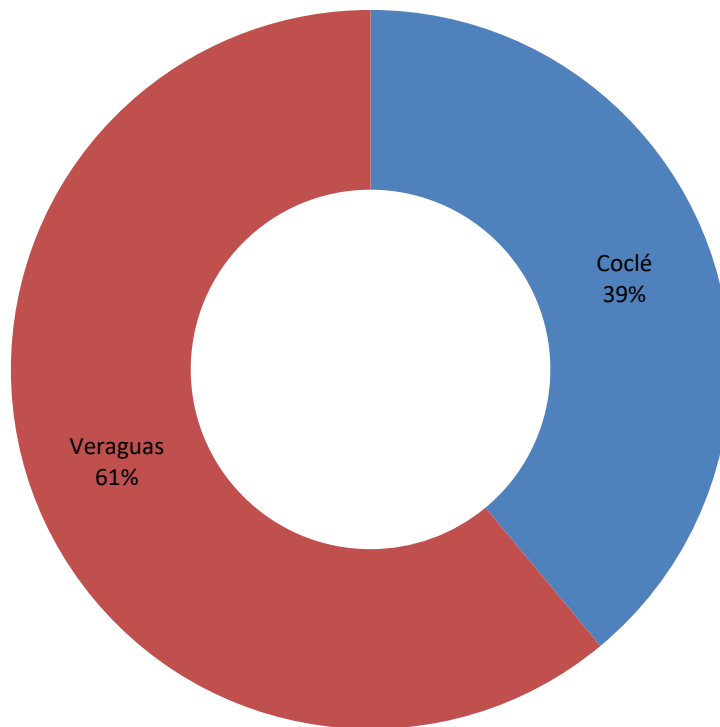
Fuente: Centro de Estadísticas, Ministerio Público de Veraguas y Coclé, Sistema de Audiencia Interno.

**GRÁFICA 12. NÚMERO DE SENTENCIAS DE EL SISTEMA PENAL ACUSATORIO EN EL SEGUNDO DISTRITO JUDICIAL DE PANAMÁ, SEGÚN TIPO DE PROCEDIMIENTO:
DEL 1 AL 30 DE SEPTIEMBRE DE 2021. (P)**



Fuente: Centro de Estadísticas, Ministerio Público de Veraguas y Coclé, Sistema de Audiencia Interno.

GRÁFICA 13. DISTRIBUCIÓN PORCENTUAL DE LAS SENTENCIAS DE EL SISTEMA PENAL ACUSATORIO EN EL SEGUNDO DISTRITO JUDICIAL DE PANAMÁ, POR CIRCUITO JUDICIAL: DEL 1 AL 30 DE SEPTIEMBRE DE 2021. (P)



Fuente: Centro de Estadísticas, Ministerio Público de Veraguas y Coclé, Sistema de Audiencia Interno.



MINISTERIO PÚBLICO
PROCURADURÍA GENERAL DE LA NACIÓN

Cuadro 12. NÚMERO DE SENTENCIA EN EL SISTEMA PENAL ACUSATORIO EN EL SEGUNDO DISTRITO JUDICIAL DE PANAMÁ, POR CIRCUITO JUDICIAL, SEGÚN TIPO DE FALLO DE LA SENTENCIA: DEL 1 AL 30 DE SEPTIEMBRE DE 2021. (P)

Tipo de Fallo de La Sentencia ⁽¹⁾	Total...		Circuito Judicial	
	Número	Porcentaje	Coclé ⁽²⁾	Veraguas
TOTAL...	76	100%	29	47
Condenatorio	71	93%	27	44
Absolutorio	5	7%	2	3
Mixta	0	0%	-	-

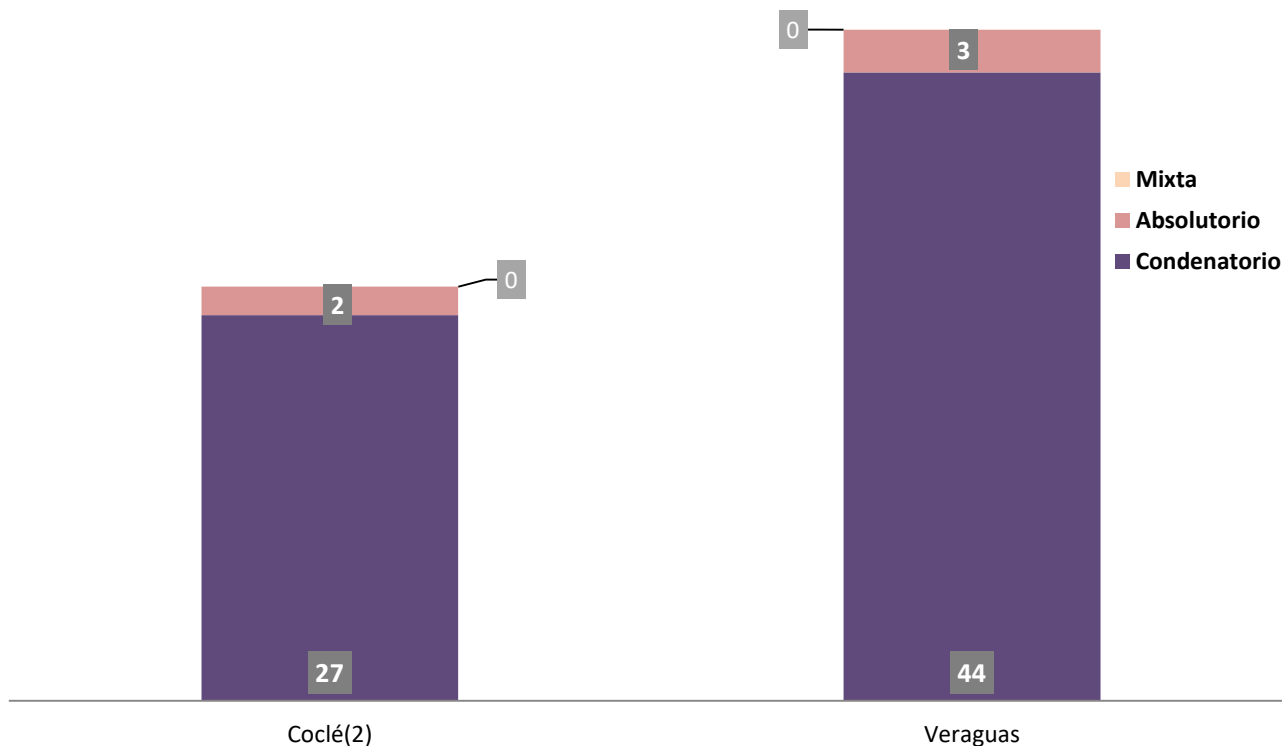
(P) Cifras preliminares.

⁽¹⁾ Los datos presentados en este cuadro corresponden a cifras por carpetas.

⁽²⁾ En el Circuito Judicial de Coclé se dictaron 29 sentencias, sin embargo en una sentencia emitida se tenía dos personas vinculadas, donde una acepto un acuerdo de pena y la otra un Procedimiento Simplificado Inmediato; por tal motivo en el cuadro 11 aparecen 30 procedimientos.

Fuente: Centro de Estadísticas, Ministerio Público de Veraguas y Coclé, Sistema de Audiencia Interno.

GRÁFICA 14. NÚMERO DE SENTENCIA EN EL SISTEMA PENAL ACUSATORIO EN EL SEGUNDO DISTRITO JUDICIAL DE PANAMÁ, POR CIRCUITO JUDICIAL, SEGÚN TIPO DE FALLO DE LA SENTENCIA: DEL 1 AL 30 DE SEPTIEMBRE DE 2021. (P)



Fuente: Centro de Estadísticas, Ministerio Público de Veraguas y Coclé, Sistema de Audiencia Interno.



**MINISTERIO PÚBLICO
PROCURADURÍA GENERAL DE LA NACIÓN**

Cuadro 13. NÚMERO DE CAUSAS EGRESADAS EN EL SISTEMA PENAL ACUSATORIO EN EL SEGUNDO DISTRITO JUDICIAL DE PANAMÁ, POR CIRCUITO JUDICIAL, SEGÚN TIPOS DE SALIDAS: DEL 1 AL 30 DE SEPTIEMBRE DE 2021. (P)

Salidas definitivas	Total...		Circuito Judicial	
	Número	Porcentaje	Coclé	Veraguas
TOTAL...	196	100%	107	89
Causas Egresadas por Sentencias (Incluir las Rupturas Procesales)	76	39%	29	47
Declinatoria a La Esfera Administrativa (Jueces de Paz y Alcaldía)	34	17%	21	13
Nulidades	1	1%	1	-
Causas Acumuladas	5	3%	1	4
Salida Al Sistema Mixto	0	0%	-	-
Salida a La Ley 40 (Adolescentes)	5	3%	3	2
Extinción de la Acción Penal	53	27%	33	20
Criterio de Oportunidad por Resolución del Fiscal	0	0%	-	-
Otros Tipo de Salidas ⁽¹⁾	18	9%	18	-
Sobreseimientos ⁽²⁾	4	2%	1	3


(P) Cifras preliminares.

⁽¹⁾ De las 18 causadas egresadas por otros tipo de salidas en el Circuito Judicial de Coclé, tenemos que: 6 son por desistimiento y 12 por Criterio de Oportunidad.

⁽²⁾ En el Circuito Judicial de Veraguas se realizo una audiencia de Fase Intermedia, en donde se solicito el Sobreseimiento, ademas, se dieron 2 sobreseimientos más por resolución del fiscal.

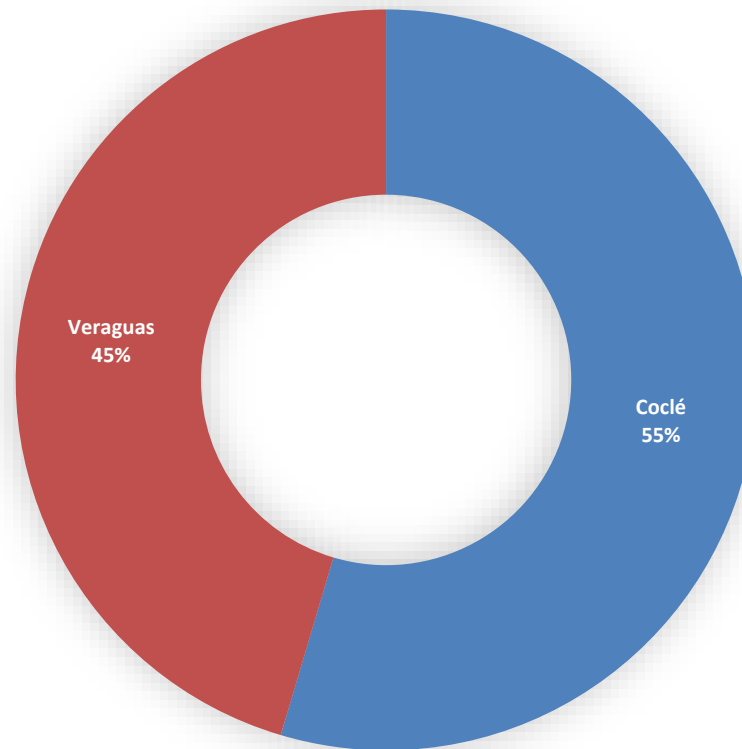
Fuente: Centro de Estadísticas, Ministerio Público de Panamá, Sistema de Audiencia Interno.

Gráfica 15. NÚMERO DE CAUSAS EGRESADAS EN EL SISTEMA PENAL ACUSATORIO EN EL SEGUNDO DISTRITO JUDICIAL DE PANAMÁ, SEGÚN TIPOS DE SALIDAS: DEL 1 AL 30 DE SEPTIEMBRE DE 2021.



Fuente: Centro de Estadísticas, Ministerio Público de Panamá, Sistema de Audiencia Interno.

Gráfica 16. DISTRIBUCIÓN PORCENTAJE DE CAUSAS EGRESADAS EN EL SISTEMA PENAL ACUSATORIO, EN EL SEGUNDO DISTRITO JUDICIAL DE PANAMÁ, POR CIRCUITO JUDICIAL: DEL 1 AL 30 DE SEPTIEMBRE DE 2021.



Fuente: Centro de Estadísticas, Ministerio Público de Panamá, Sistema de Audiencia Interno.



MINISTERIO PÚBLICO
PROCURADURÍA GENERAL DE LA NACIÓN

**Cuadro 14. NÚMERO DE CAUSAS SUSPENDIDAS EN EL SISTEMA PENAL ACUSATORIO EN EL SEGUNDO DISTRITO JUDICIAL DE PANAMÁ, POR CIRCUITO JUDICIAL, SEGÚN TIPOS DE SUSENSIONES:
DEL 1 AL 30 DE SEPTIEMBRE DE 2021. (P)**

Tipos de Suspensiones	Total...		Circuito Judicial	
	Número	Porcentaje	Coclé	Veraguas
TOTAL...	346	100%	128	218
Suspensión del Proceso Sujeto a Condiciones ⁽¹⁾	152	44%	40	112
Archivo Provisional	159	46%	73	86
Suspensión por Acuerdo de Conciliación	0	0%	-	-
Suspensión por Acuerdo de Mediación ⁽²⁾	35	10%	15	20

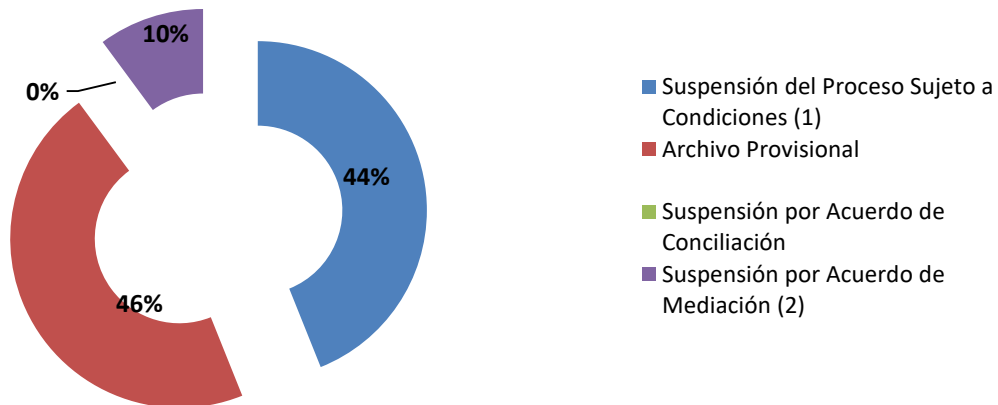
(P) Cifras preliminares.

⁽¹⁾ En el Circuito Judicial de Coclé se realizaron 46 audiencias de Suspensión del Proceso Sujeto a Condiciones, sin embargo, en 6 audiencias se negó la solicitud.

⁽²⁾ En el Circuito Judicial de Coclé se realizaron 19 audiencias de validación de acuerdo de mediación, sin embargo, solo se aceptaron 15 acuerdos de mediación. En Veraguas se realizaron 29 audiencias, sin embargo, se negaron 9.

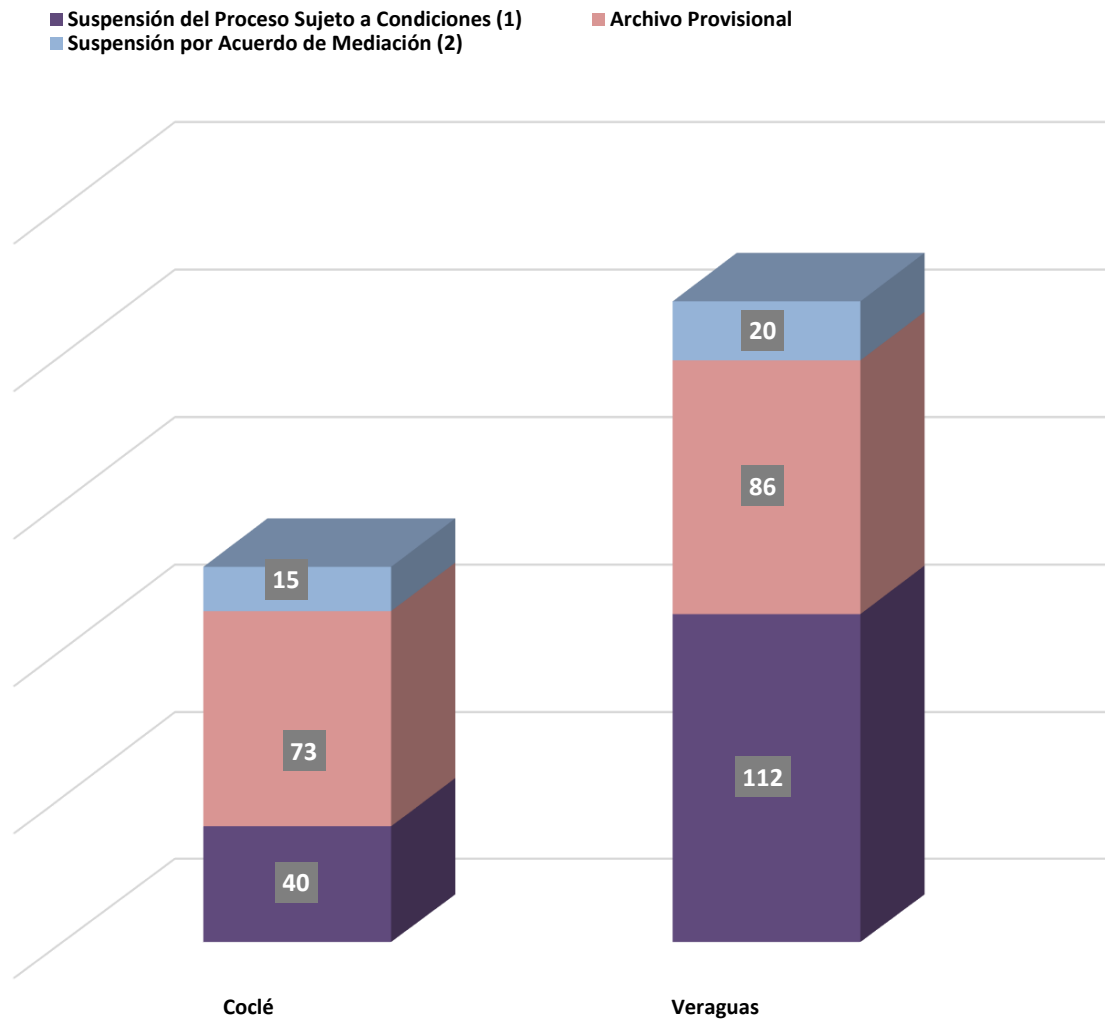
Fuente: Centro de Estadísticas, Ministerio Público de Veraguas y Coclé, Sistema de Audiencia Interno.

**GRÁFICA 17. DISTRIBUCIÓN PORCENTUAL DE LAS CAUSAS SUSPENDIDAS EN EL SISTEMA PENAL ACUSATORIO EN EL SEGUNDO DISTRITO JUDICIAL DE PANAMÁ, SEGÚN TIPOS DE SUSENSIONES:
DEL 1 AL 30 DE SEPTIEMBRE DE 2021. (P)**



Fuente: Centro de Estadísticas, Ministerio Público de Veraguas y Coclé, Sistema de Audiencia Interno.

GRÁFICA 18. NÚMERO DE CAUSAS SUSPENDIDAS EN EL SISTEMA PENAL ACUSATORIO EN EL SEGUNDO DISTRITO JUDICIAL DE PANAMÁ, POR CIRCUITO JUDICIAL, SEGÚN TIPOS DE SUSPENSIONES: DEL 1 AL 30 DE SEPTIEMBRE DE 2021. (P)



Fuente: Centro de Estadísticas, Ministerio Público de Veraguas y Coclé, Sistema de Audiencia Interno.



MINISTERIO PÚBLICO

PROCURADURÍA GENERAL DE LA NACIÓN

Cuadro 15. NÚMERO DE PROCEDIMIENTOS ALTERNOS DE SOLUCIÓN DE CONFLICTO PENAL APLICADOS EN EL SISTEMA PENAL ACUSATORIO EN EL SEGUNDO DISTRITO JUDICIAL DE PANAMÁ, POR CIRCUITO JUDICIAL, SEGÚN TIPO DE PROCEDIMIENTO: DEL 1 AL 30 DE SEPTIEMBRE DE 2021. (P)

Tipo de Procedimiento	Total...		Circuito Judicial	
	Número	Porcentaje	Coclé	Veraguas
TOTAL...	281	100%	95	186
Acuerdo de Pena	62	22%	19	43
Criterio de Oportunidad	14	5%	13	1
Desistimiento	18	6%	8	10
Conciliación	0	0%	-	-
Mediación ⁽¹⁾	35	13%	15	20
Suspensión del Proceso Sujeto a Condiciones ⁽²⁾	152	54%	40	112

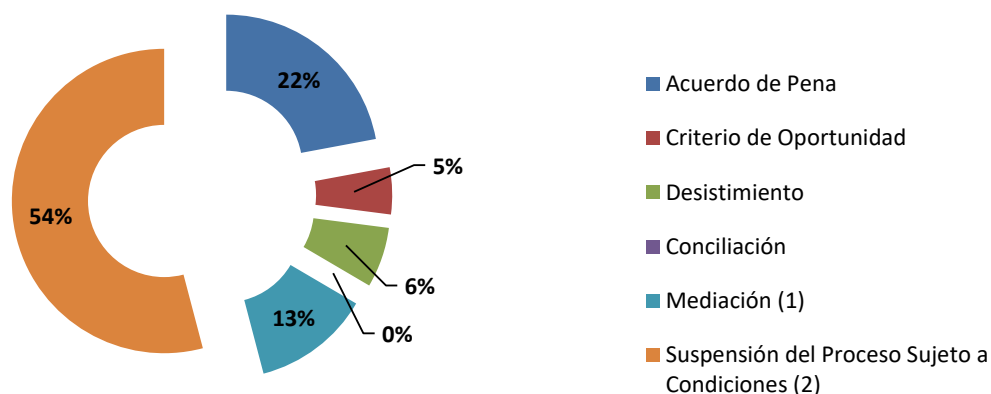
(P) Cifras preliminares.

⁽¹⁾ En el Circuito Judicial de Coclé se realizaron 19 audiencias de validación de acuerdo de mediación, sin embargo, solo se aceptaron 15 acuerdos de mediación. En Veraguas se realizaron 29 audiencias donde se aceptaron 20, y se negaron 9 solicitudes.

⁽²⁾ En el circuito Judicial de Coclé se realizaron 46 audiencias de Suspensión del Proceso Sujeto a Condiciones, sin embargo, 6 solicitudes fueron negada.

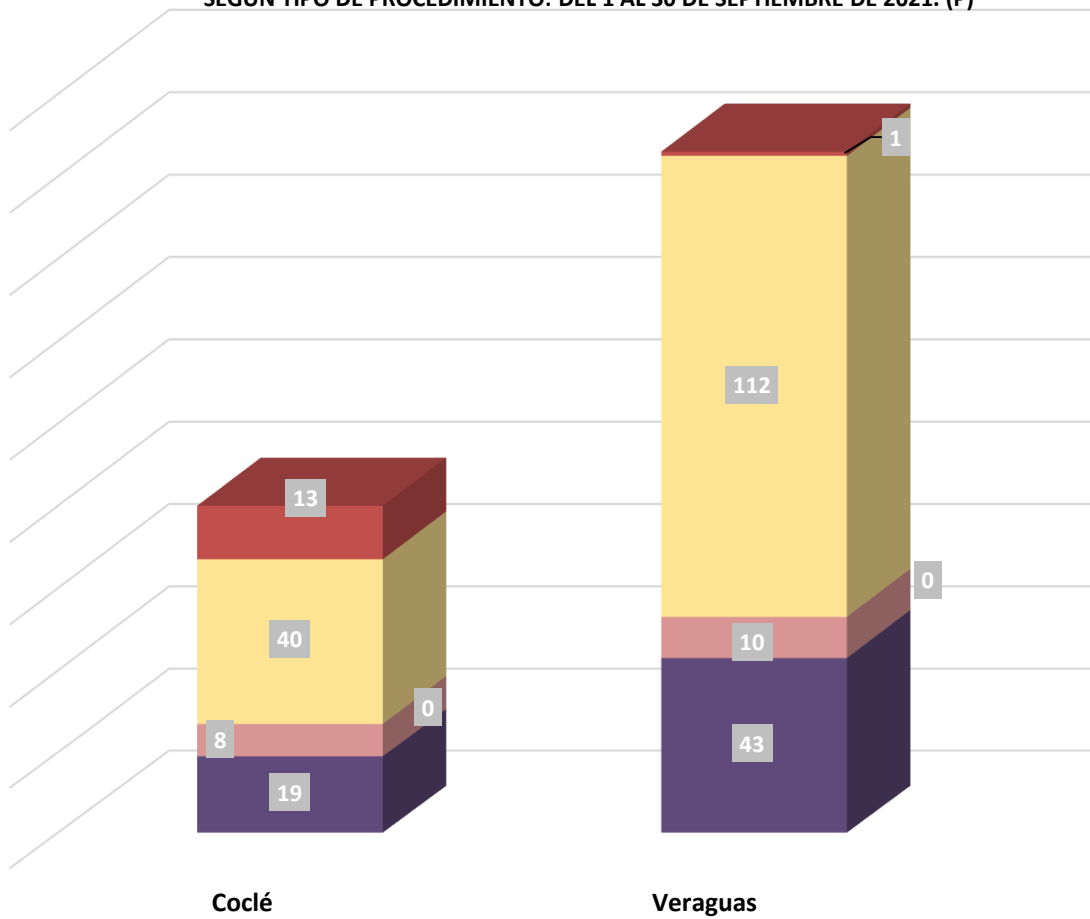
Fuente: Centro de Estadísticas, Ministerio Público de Veraguas y Coclé, Sistema de Audiencia Interno.

GRÁFICA 19. DISTRIBUCIÓN PORCENTUAL DE LOS PROCEDIMIENTOS ALTERNOS DE SOLUCIÓN DE CONFLICTO PENAL APLICADOS EN EL SISTEMA PENAL ACUSATORIO EN EL SEGUNDO DISTRITO JUDICIAL DE PANAMÁ, SEGÚN TIPO DE PROCEDIMIENTO: DEL 1 AL 30 DE SEPTIEMBRE DE 2021. (P)



Fuente: Centro de Estadísticas, Ministerio Público de Veraguas y Coclé, Sistema de Audiencia Interno.

GRÁFICA 20. NÚMERO DE PROCEDIMIENTOS ALTERNOS DE SOLUCIÓN DE CONFLICTO PENAL APLICADOS EN EL SISTEMA PENAL ACUSATORIO EN EL SEGUNDO DISTRITO JUDICIAL DE PANAMÁ, POR CIRCUITO JUDICIAL, SEGÚN TIPO DE PROCEDIMIENTO: DEL 1 AL 30 DE SEPTIEMBRE DE 2021. (P)



- Criterio de Oportunidad
- Suspensión del Proceso Sujeto a Condiciones (2)
- Conciliación
- Desistimiento
- Acuerdo de Pena

Fuente: Centro de Estadísticas, Ministerio Público de Veraguas y Coclé, Sistema de Audiencia Interno.



MINISTERIO PÚBLICO
PROCURADURÍA GENERAL DE LA NACIÓN

Cuadro 16. NÚMERO DE SENTENCIAS DE EL SISTEMA PENAL ACUSATORIO EN EL SEGUNDO DISTRITO JUDICIAL DE PANAMÁ, POR CIRCUITO, SEGÚN DELITOS GENÉRICOS: DEL 1 AL 30 DE SEPTIEMBRE DE 2021. (P)

Delitos Genéricos	Total...		Circuito Judicial	
	Número	Porcentaje	Coclé	Veraguas
TOTAL...	76	100%	29	47
Título I - Delitos contra la Vida y la Integridad Personal	11	14%	5	6
Título II - Delitos contra la Libertad	3	4%	2	1
Título III - Delitos contra la Libertad e Integridad Sexual	7	9%	1	6
Título IV - Delitos contra el Honor de la Persona Natural	0	0%	-	-
Título V - Delitos contra el Orden Jurídico Familiar y el Estado Civil	10	13%	-	10
Título VI - Delitos contra el Patrimonio Económico	7	9%	2	5
Título VII - Delitos contra el Orden Económico	1	1%	-	1
Título VIII - Delitos contra la Seguridad Jurídica de los Medios Electrónicos	0	0%	-	-
Título IX - Delitos contra la Seguridad Colectiva	35	46%	19	16
Título X - Delitos contra la Administración Pública	0	0%	-	-
Título XI - Delitos contra la Fe Pública	0	0%	-	-
Título XII - Delitos contra la Administración de Justicia	2	3%	-	2
Título XIII - Delitos contra el Ambiente y el Ordenamiento Territorial	0	0%	-	-
Título XIV - Delitos contra la Personalidad Jurídica del Estado	0	0%	-	-
Título XV - Delitos contra la Humanidad	0	0%	-	-

(P) Cifras preliminares.

Fuente: Centro de Estadísticas, Ministerio Público de Veraguas y Coclé, Sistema de Audiencia Interno.



MINISTERIO PÚBLICO
PROCURADURÍA GENERAL DE LA NACIÓN

Cuadro 17. NÚMERO DE CAUSAS ARCHIVADAS PROVISIONALMENTE EN EL SISTEMA PENAL ACUSATORIO EN EL SEGUNDO DISTRITO JUDICIAL DE PANAMÁ, POR CIRCUITO JUDICIAL, SEGÚN DELITOS GENÉRICOS: DEL 1 AL 30 DE SEPTIEMBRE DE 2021. (P)

Delitos Genéricos	Total...		Circuito Judicial	
	Número	Porcentaje	Coclé	Veraguas
TOTAL...	159	100%	73	86
Título I - Delitos contra la Vida y la Integridad Personal	20	13%	8	12
Título II - Delitos contra la Libertad	5	3%	2	3
Título III - Delitos contra la Libertad e Integridad Sexual	14	9%	5	9
Título IV - Delitos contra el Honor de la Persona Natural	3	2%	-	3
Título V - Delitos contra el Orden Jurídico Familiar y el Estado Civil	17	11%	2	15
Título VI - Delitos contra el Patrimonio Económico	51	32%	29	22
Título VII - Delitos contra el Orden Económico	3	2%	-	3
Título VIII - Delitos contra la Seguridad Jurídica de los Medios Electrónicos	1	1%	1	-
Título IX - Delitos contra la Seguridad Colectiva	29	18%	17	12
Título X - Delitos contra la Administración Pública	5	3%	4	1
Título XI - Delitos contra la Fe Pública	4	3%	2	2
Título XII - Delitos contra la Administración de Justicia	5	3%	2	3
Título XIII - Delitos contra el Ambiente y el Ordenamiento Territorial	2	1%	1	1
Título XIV - Delitos contra la Personalidad Jurídica del Estado	0	0%	-	-
Título XV - Delitos contra la Humanidad	0	0%	-	-

(P) Cifras preliminares.

Fuente: Centro de Estadísticas, Ministerio Público de Veraguas y Coclé, Sistema de Audiencia Interno.



MINISTERIO PÚBLICO
PROCURADURÍA GENERAL DE LA NACIÓN

Cuadro 18. NÚMERO DE PROCEDIMIENTOS ALTERNOS DE SOLUCIÓN DE CONFLICTO PENAL APLICADOS EN EL SISTEMA PENAL ACUSATORIO EN EL SEGUNDO DISTRITO JUDICIAL DE PANAMÁ, POR CIRCUITO JUDICIAL, SEGÚN DELITOS GENÉRICOS: DEL 1 AL 30 DE SEPTIEMBRE 2021. (P)

Delitos Genéricos	TOTAL...		Circuito Judicial	
	Número	Porcentaje	Coclé	Veraguas
TOTAL...	281	100%	95	186
Título I - Delitos contra la Vida y la Integridad Personal	36	13%	14	22
Título II - Delitos contra la Libertad	7	2%	2	5
Título III - Delitos contra la Libertad e Integridad Sexual	33	12%	19	14
Título IV - Delitos contra el Honor de la Persona Natural	0	0%	-	-
Título V - Delitos contra el Orden Jurídico Familiar y el Estado Civil	123	44%	31	92
Título VI - Delitos contra el Patrimonio Económico	19	7%	3	16
Título VII - Delitos contra el Orden Económico	9	3%	6	3
Título VIII - Delitos contra la Seguridad Jurídica de los Medios Electrónicos	0	0%	-	-
Título IX - Delitos contra la Seguridad Colectiva	40	14%	16	24
Título X - Delitos contra la Administración Pública	0	0%	-	-
Título XI - Delitos contra la Fe Pública	6	2%	2	4
Título XII - Delitos contra la Administración de Justicia	7	2%	1	6
Título XIII - Delitos contra el Ambiente y el Ordenamiento Territorial	1	0%	1	-
Título XIV - Delitos contra la Personalidad Jurídica del Estado	0	0%	-	-
Título XV - Delitos contra la Humanidad	0	0%	-	-

(P) Cifras preliminares.

Fuente: Centro de Estadísticas, Ministerio Público de Veraguas y Coclé, Sistema de Audiencia Interno.