



MINISTERIO PÚBLICO
PROCURADURÍA GENERAL DE LA NACIÓN

Cuadro 1. NÚMERO DE DENUNCIAS RECEPTADAS EN EL SISTEMA PENAL ACUSATORIO DE HECHOS DELICTIVOS OCURRIDOS EN EL PRIMER DISTRITO JUDICIAL DE PANAMÁ, POR TIPO DE INGRESO, SEGÚN UNIDAD RECEPTORA: DEL 1 AL 30 DE SEPTIEMBRE DE 2021.(P)

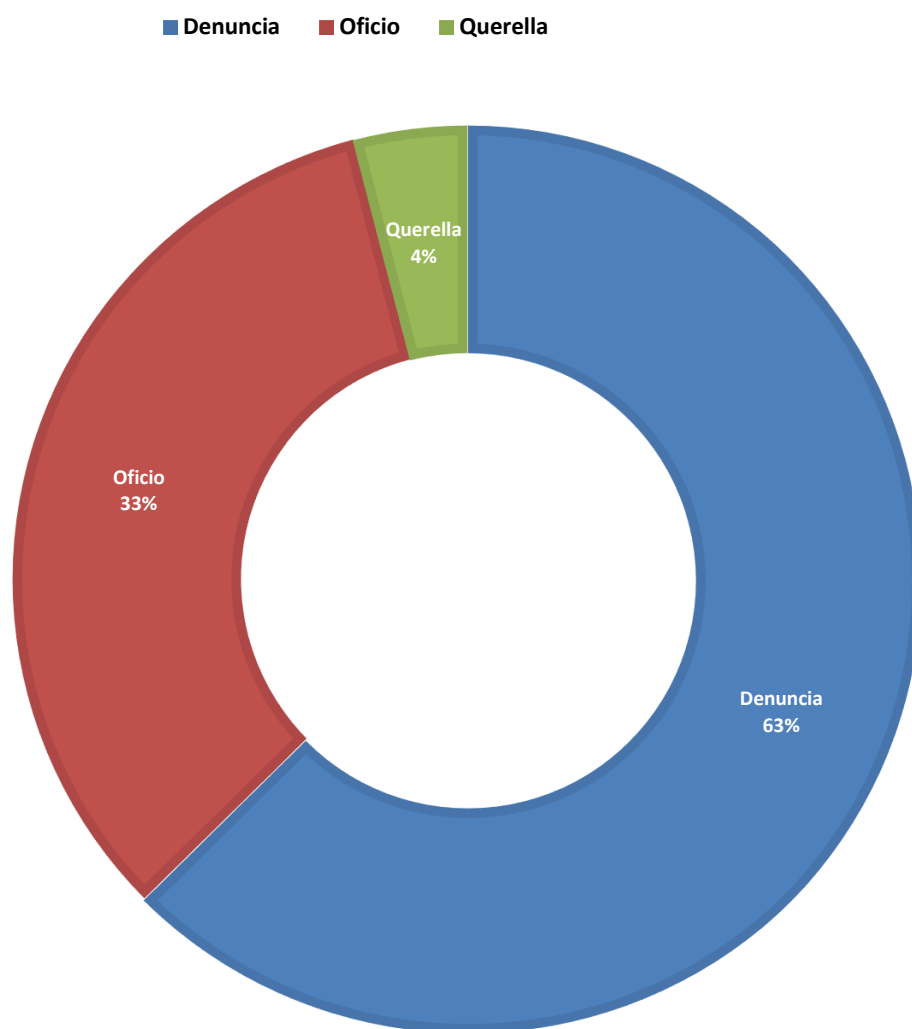
Unidad Receptora (1)	Total...	Tipo de Ingreso		
		Denuncia	Oficio	Querrella
TOTAL...	5425	3396	1809	220
Unidades de Atención Primaria Sede principal de Panamá	562	441	101	20
Sub Regionales de Atención Primaria de Panamá	1346	950	307	89
Sub-Secretaría General - Despacho Superior	10	7	2	1
Unidades de Atención Primaria de Familia	319	236	78	5
Sede Principal Sección de Homicidios Panamá	47	5	41	1
Unidades de Atención Primaria Especializadas de Drogas	187	-	187	-
Unidades de Atención Primaria Especializadas Delincuencia Organizada	31	19	10	2
Unidades de Atención Primaria Especializadas Anticorrupción	98	47	13	38
Unidades de Atención Primaria Especializada Propiedad Intelectual	27	10	17	-
Unidades de Atención Primaria Especializada en Delitos de Asociación Ilícita	0	-	-	-
Personerías de Panamá	17	10	7	-
Otras Unidades de Atención Primaria	77	67	9	1
Unidades de Atención Primaria Sede principal de San Miguelito	440	337	100	3
Unidad Receptora de Drogas de San Miguelito	61	1	60	-
Unidad Receptora de Familia de San Miguelito	144	76	66	2
Otras Unidades de Atención Primaria	52	41	6	5
Unidades de Atención Primaria Sede principal de Panamá Oeste	295	210	78	7
Sub Regional de Arraiján	502	339	153	10
Unidades de Atención Primaria de Familia	193	166	23	4
Unidades de Atención Primaria Especializadas de Droga	53	-	53	-
Personerías de Panamá Oeste	154	69	83	2
Otras Unidades de Atención Primaria	31	26	4	1
Unidades de Atención Primaria Sede principal de Colón	419	188	209	22
Unidades de Atención Primaria de Familia	69	44	24	1
Unidades de Atención Primaria Drogas de Colón	59	4	55	-
Personerías de Colón	53	29	20	4
Otras Unidades de Atención Primaria	14	10	2	2
Unidades de Atención Primaria Sede principal de Darién	98	40	58	-
Unidades de Atención Primaria de Familia	5	5	-	-
Unidades de Atención Primaria Drogas de Darién	6	-	6	-
Unidades de Atención Primaria Homicidio de Darién	10	3	7	-
Fiscalía Comarcal	25	3	22	-
Personerías de Darién	19	11	8	-
Otras Unidades de Atención Primaria	2	2	-	-

(1) Las noticias criminales presentadas corresponden al lugar de ocurrencia del hecho.

(P) Cifras preliminares.

Fuente: Centro de Estadísticas, Ministerio Público de Panamá, Plataforma del Sistema Penal Acusatorio.

Gráfica 1. DISTRIBUCIÓN PORCENTUAL DE LAS DENUNCIAS RECEPTADAS EN EL SISTEMA PENAL ACUSATORIO DE HECHOS DELICTIVOS OCURRIDOS EN EL PRIMER DISTRITO JUDICIAL DE PANAMÁ, POR TIPO DE INGRESO: DEL 1 AL 30 DE SEPTIEMBRE DE 2021.(P)



Fuente: Centro de Estadísticas, Ministerio Público de Panamá, Plataforma del Sistema Penal Acusatorio.



MINISTERIO PÚBLICO
PROCURADURÍA GENERAL DE LA NACIÓN

Cuadro 2. NÚMERO DE DENUNCIAS RECEPTADAS EN EL SISTEMA PENAL ACUSATORIO DE HECHOS DELICTIVOS OCURRIDOS EN EL SISTEMA PENAL ACUSATORIO, EN EL PRIMER DISTRITO JUDICIAL DE PANAMÁ, POR CIRCUITO JUDICIAL, SEGÚN DELITOS GENÉRICOS: DEL 1 AL 30 DE SEPTIEMBRE DE 2021. (P)

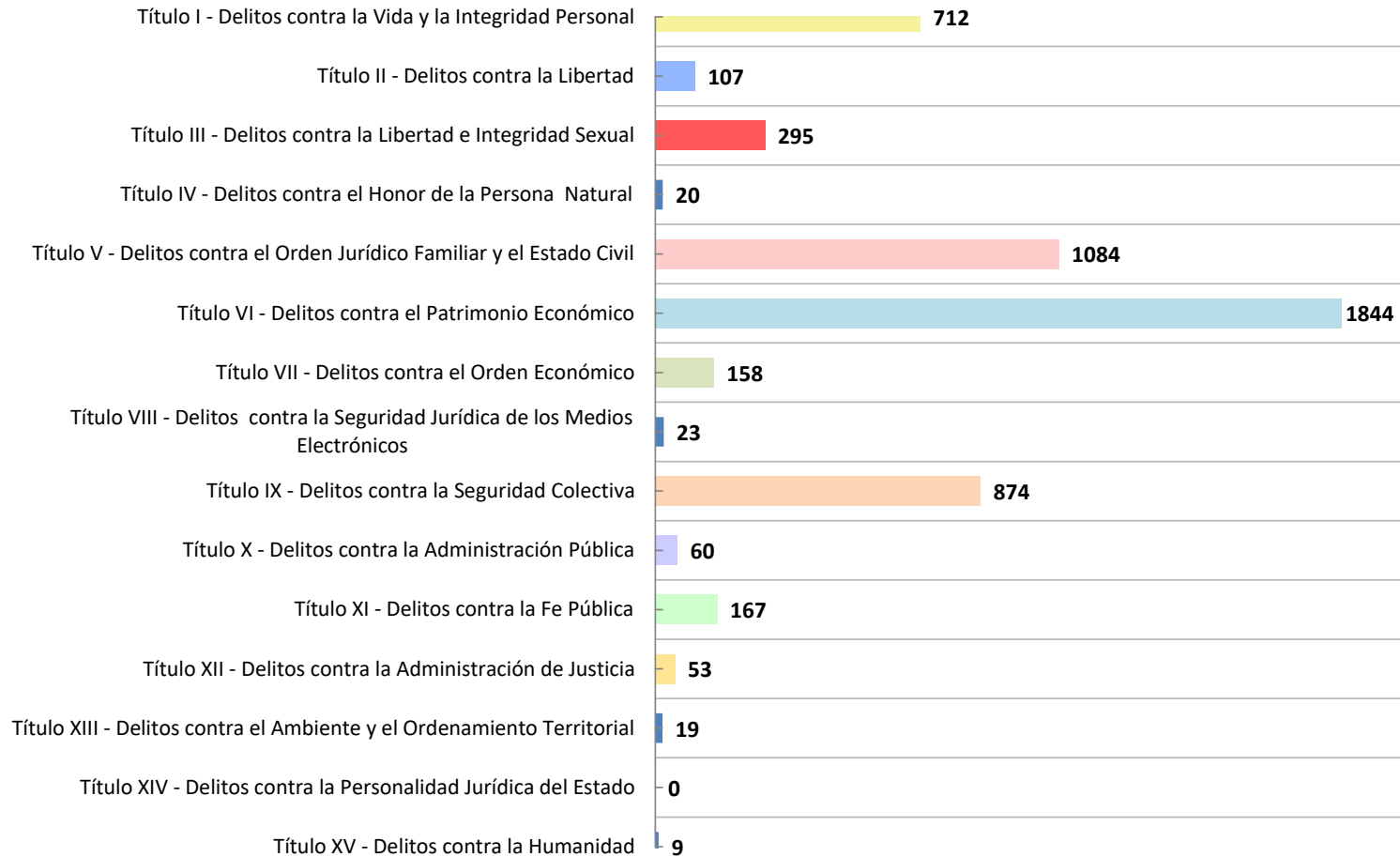
Delitos Genéricos (1)	Total...		Circuito Judicial				
	Número	Porcentaje	Panamá	San Miguelito	Panamá Oeste	Colón	Darién
TOTAL...	5425	100%	2721	697	1228	614	165
Título I - Delitos contra la Vida y la Integridad Personal	<u>712</u>	13%	338	85	152	97	40
Título II - Delitos contra la Libertad	<u>107</u>	2%	53	16	28	10	-
Título III - Delitos contra la Libertad e Integridad Sexual	<u>295</u>	5%	106	30	80	42	37
Título IV - Delitos contra el Honor de la Persona Natural	<u>20</u>	0%	13	1	4	2	-
Título V - Delitos contra el Orden Jurídico Familiar y el Estado Civil	<u>1084</u>	20%	343	147	412	145	37
Título VI - Delitos contra el Patrimonio Económico	<u>1844</u>	34%	1140	249	307	111	37
Título VII - Delitos contra el Orden Económico	<u>158</u>	3%	113	11	17	17	-
Título VIII - Delitos contra la Seguridad Jurídica de los Medios Electrónicos	<u>23</u>	0%	11	9	2	1	-
Título IX - Delitos contra la Seguridad Colectiva	<u>874</u>	16%	417	114	175	161	7
Título X - Delitos contra la Administración Pública	<u>60</u>	1%	32	7	13	7	1
Título XI - Delitos contra la Fe Pública	<u>167</u>	3%	120	19	17	11	-
Título XII - Delitos contra la Administración de Justicia	<u>53</u>	1%	23	7	14	7	2
Título XIII - Delitos contra el Ambiente y el Ordenamiento Territorial	<u>19</u>	0%	7	2	7	1	2
Título XIV - Delitos contra la Personalidad Jurídica del Estado	<u>0</u>	0%	-	-	-	-	-
Título XV - Delitos contra la Humanidad	<u>9</u>	0%	5	-	-	2	2

(1) Las noticias criminales presentadas corresponden al lugar de ocurrencia del hecho.

(P) Cifras preliminares.

Fuente: Centro de Estadísticas, Ministerio Público de Panamá, Plataforma del Sistema Penal Acusatorio.

Gráfica 2. NÚMERO DE DENUNCIAS RECEPTADAS EN EL SISTEMA PENAL ACUSATORIO DE HECHOS DELICTIVOS OCURRIDOS EN EL PRIMER DISTRITO JUDICIAL DE PANAMÁ, SEGÚN DELITOS GENÉRICOS: DEL 1 AL 30 DE SEPTIEMBRE DE 2021. (P)



Fuente: Centro de Estadísticas, Ministerio Público de Panamá, Plataforma del Sistema Penal Acusatorio.



MINISTERIO PÚBLICO
PROCURADURÍA GENERAL DE LA NACIÓN

Cuadro 3. NÚMERO DE DENUNCIAS RECEPTADAS EN EL SISTEMA PENAL ACUSATORIO EN EL PRIMER DISTRITO JUDICIAL DE PANAMÁ, POR CIRCUITO JUDICIAL, SEGÚN EL TURNO EN QUE SE REGISTRA LA DENUNCIA: DEL 1 AL 30 DE SEPTIEMBRE DE 2021. (P)

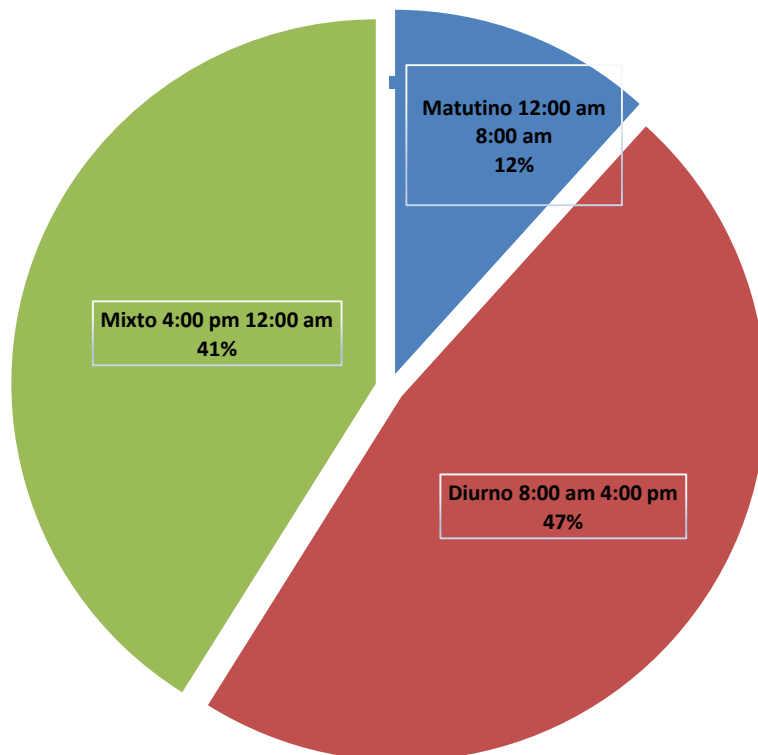
Turno en que se Registra la Denuncia (1)	Total...		Circuito Judicial				
	Número	Porcentaje	Panamá	San Miguelito	Panamá Oeste	Colón	Darién
TOTAL...	5425	100%	2721	697	1228	614	165
Matutino 12:00 am 8:00 am	635	12%	290	92	150	88	15
Diurno 8:00 am 4:00 pm	2561	47%	1290	323	567	317	64
Mixto 4:00 pm 12:00 am	2229	41%	1141	282	511	209	86

(1) Las noticias criminales presentadas corresponden al lugar de ocurrencia del hecho.

(P) Cifras preliminares.

Fuente: Centro de Estadísticas, Ministerio Público de Panamá, Plataforma del Sistema Penal Acusatorio.

Gráfica 3. DISTRIBUCIÓN PORCENTUAL DE LAS DENUNCIAS RECEPTADAS EN EL SISTEMA PENAL ACUSATORIO EN EL PRIMER DISTRITO JUDICIAL DE PANAMÁ, SEGÚN TURNO EN QUE SE REGISTRA LA DENUNCIA: DEL 1 AL 30 DE SEPTIEMBRE DE 2021. (P)



Fuente: Centro de Estadísticas, Ministerio Público de Panamá, Plataforma del Sistema Penal Acusatorio.



MINISTERIO PÚBLICO

PROCURADURÍA GENERAL DE LA NACIÓN

Cuadro 4. NÚMERO DE DENUNCIAS RECEPTADAS EN EL SISTEMA PENAL ACUSATORIO EN EL PRIMER DISTRITO JUDICIAL DE PANAMÁ, POR CIRCUITO JUDICIAL, SEGÚN DÍA DE LA SEMANA: DEL 1 AL 30 DE SEPTIEMBRE DE 2021. (P)

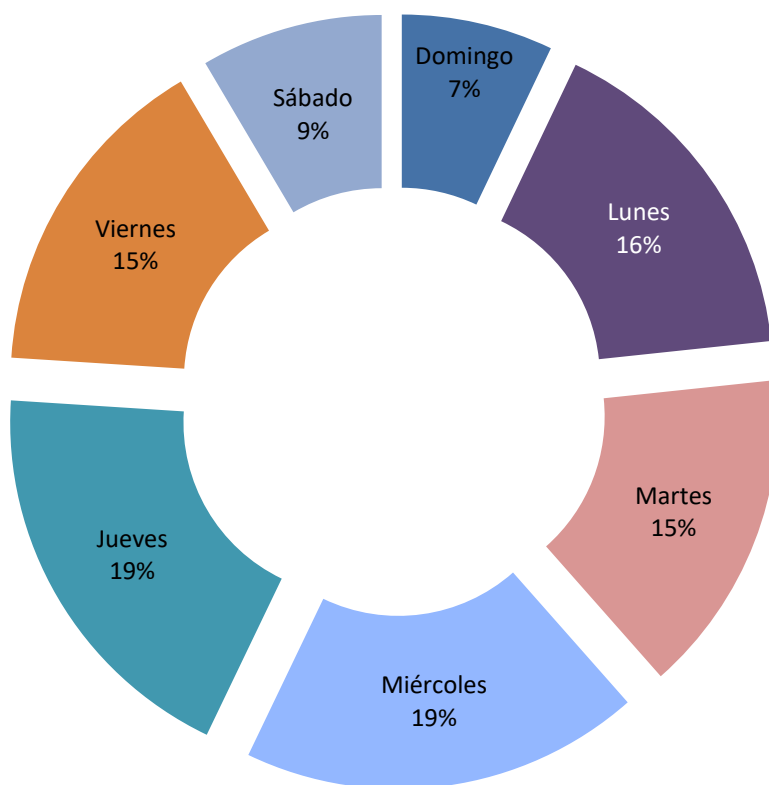
Día de la Semana (1)	Total...		Circuito Judicial				
	Número	Porcentaje	Panamá	San Miguelito	Panamá Oeste	Colón	Darién
TOTAL...	<u>5425</u>	<u>100%</u>	<u>2721</u>	<u>697</u>	<u>1228</u>	<u>614</u>	<u>165</u>
Domingo	<u>384</u>	7%	166	53	100	51	14
Lunes	<u>881</u>	16%	451	111	193	107	19
Martes	<u>823</u>	15%	436	116	179	68	24
Miércoles	<u>1011</u>	19%	514	124	222	122	29
Jueves	<u>1025</u>	19%	501	121	248	120	35
Viernes	<u>840</u>	15%	412	112	192	95	29
Sábado	<u>461</u>	8%	241	60	94	51	15

(1) Las noticias criminales presentadas corresponden al lugar de ocurrencia del hecho.

(P) Cifras preliminares.

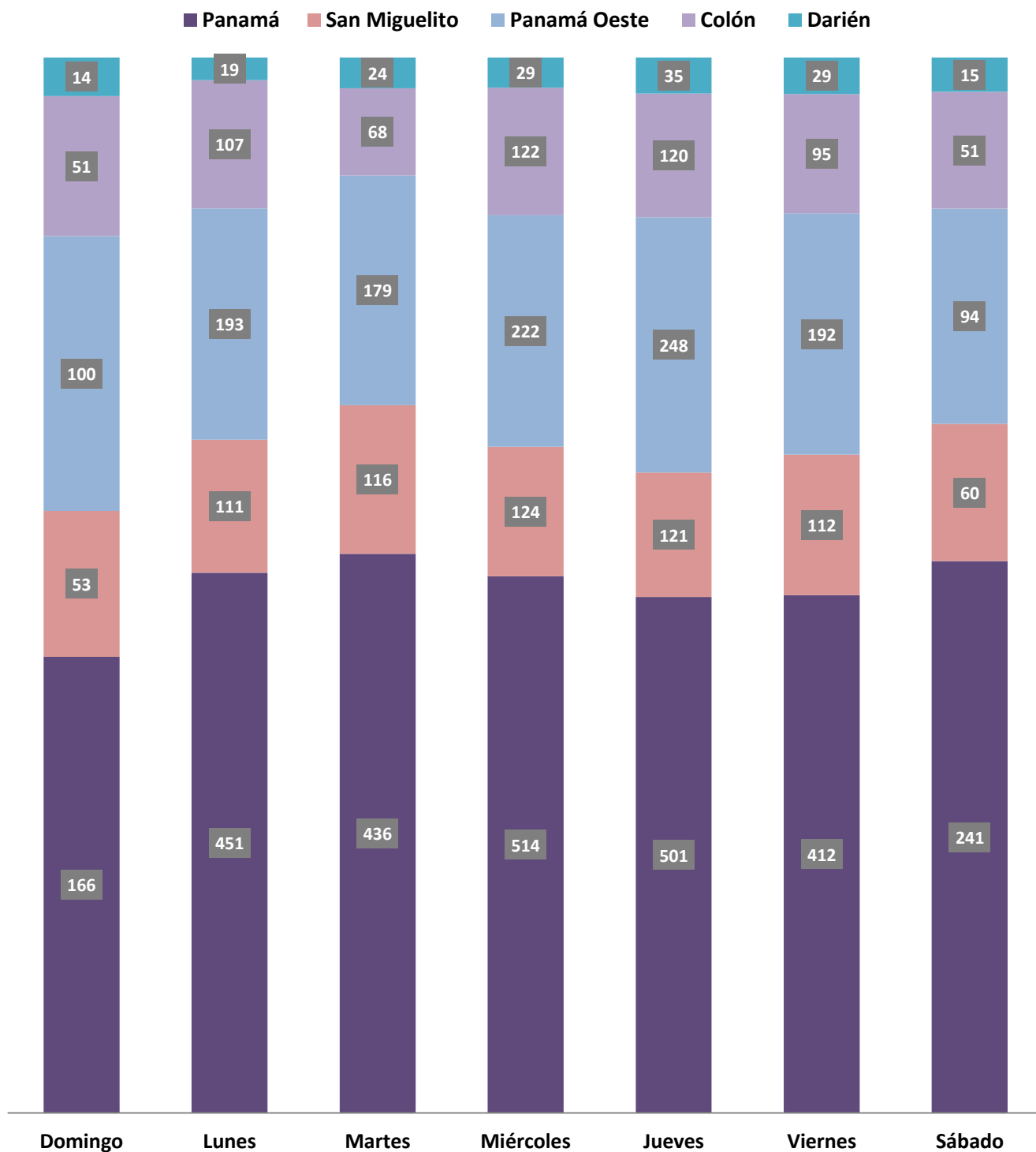
Fuente: Centro de Estadísticas, Ministerio Público de Panamá, Plataforma del Sistema Penal Acusatorio.

Gráfica 4. DISTRIBUCIÓN PORCENTUAL DE LAS DENUNCIAS RECEPTADAS EN EL SISTEMA PENAL ACUSATORIO DEL PRIMER DISTRITO JUDICIAL DE PANAMÁ, SEGÚN DÍA DE LA SEMANA: DEL 1 AL 30 DE SEPTIEMBRE DE 2021. (P)



Fuente: Centro de Estadísticas, Ministerio Público de Panamá, Plataforma del Sistema Penal Acusatorio.

Gráfica 5. NÚMERO DE DENUNCIAS RECEPTADAS EN EL SISTEMA PENAL ACUSATORIO EN EL PRIMER DISTRITO JUDICIAL DE PANAMÁ, SEGÚN DÍA DE LA SEMANA: DEL 1 AL 30 DE SEPTIEMBRE DE 2021. (P)



Fuente: Centro de Estadísticas, Ministerio Público de Panamá, Plataforma del Sistema Penal Acusatorio.



MINISTERIO PÚBLICO
PROCURADURÍA GENERAL DE LA NACIÓN

Cuadro 5. NÚMERO DE DENUNCIAS RECEPTADAS EN EL SISTEMA PENAL ACUSATORIO DE HECHOS DELICTIVOS OCURRIDOS EN EL PRIMER DISTRITO JUDICIAL DE PANAMÁ, SEGÚN PROVINCIA Y/O COMARCA, Y DISTRITO: DEL 1 AL 30 DE SEPTIEMBRE DE 2021. (P)

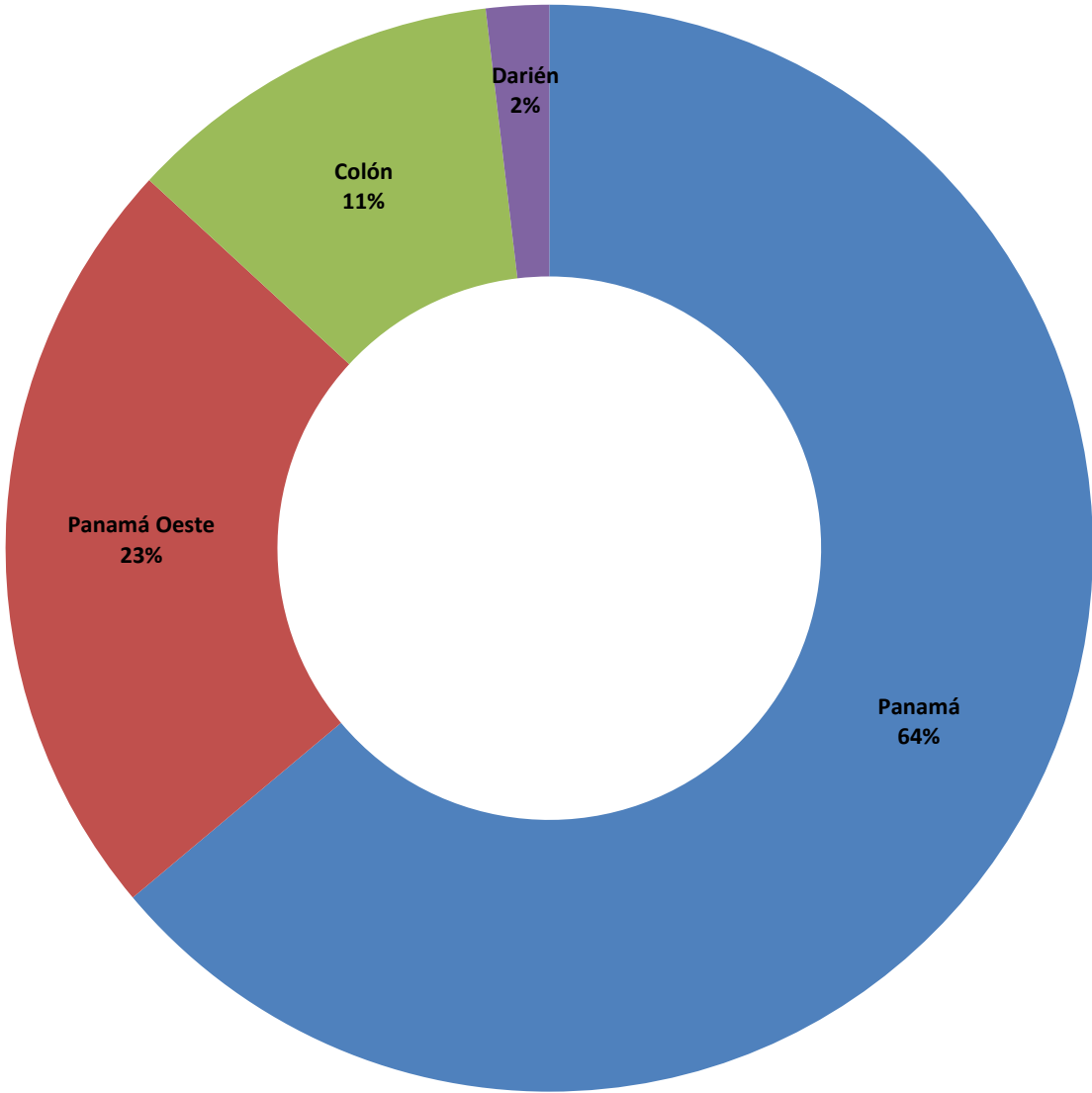
Provincia y/o Comarca, y Distrito (1)	Número	Porcentaje
TOTAL...	<u>5425</u>	<u>100%</u>
Panamá	<u>3418</u>	<u>63%</u>
Balboa	11	0%
Chepo	92	2%
Chiman	-	0%
Panamá	2608	48%
Taboga	10	0%
San Miguelito	697	13%
Panamá Oeste	<u>1228</u>	<u>23%</u>
Arraiján	592	11%
Capira	80	1%
Chame	63	1%
La Chorrera	454	8%
San Carlos	39	1%
Colón	<u>604</u>	<u>11%</u>
Chagres	17	0%
Colón	537	10%
Donoso	7	0%
Omar Torrijos	7	0%
Portobelo	24	0%
Santa Isabel	12	0%
Comarca Guna Yala	<u>10</u>	<u>0%</u>
Darién	<u>100</u>	<u>2%</u>
Chepigana	66	1%
Pinogana	34	1%
Comarca Emberá Wounaan	<u>65</u>	<u>1%</u>
Cémaco	62	1%
Sambú	3	0%

(1) Las noticias criminales presentadas corresponden al lugar de ocurrencia del hecho.

(P) Cifras preliminares.

Fuente: Centro de Estadísticas, Ministerio Público de Panamá, Plataforma del Sistema Penal Acusatorio.

Gráfica 6. DISTRIBUCIÓN PORCENTUAL DE LAS DENUNCIAS RECEPTADAS EN EL SISTEMA PENAL ACUSATORIO DEL PRIMER DISTRITO JUDICIAL DE PANAMÁ, SEGÚN PROVINCIA: DEL 1 AL 30 DE SEPTIEMBRE DE 2021. (P)



Fuente: Centro de Estadísticas, Ministerio Público de Panamá, Plataforma del Sistema Penal Acusatorio.



MINISTERIO PÚBLICO

PROCURADURÍA GENERAL DE LA NACIÓN

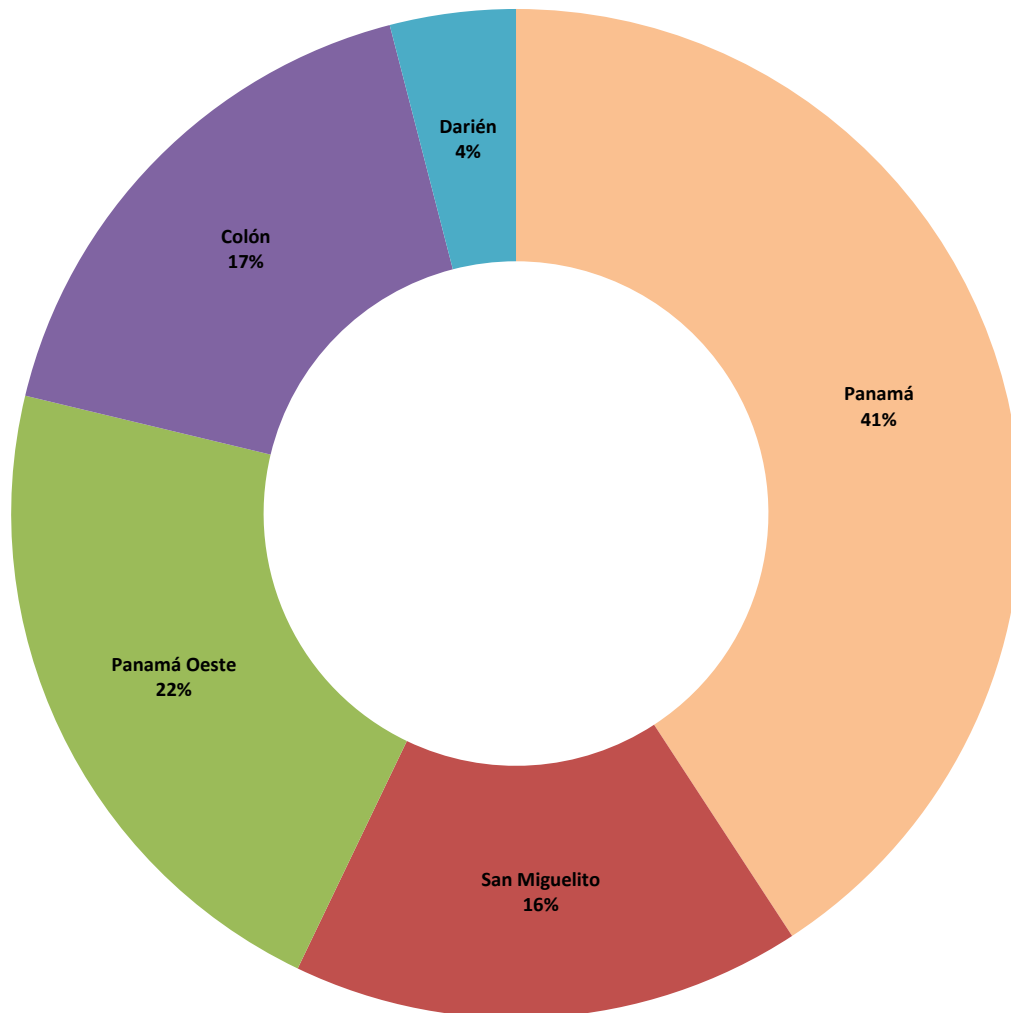
Cuadro 6. NÚMERO DE AUDIENCIAS REALIZADAS EN EL SISTEMA PENAL ACUSATORIO EN EL PRIMER DISTRITO JUDICIAL DE PANAMÁ, POR CIRCUITO JUDICIAL, SEGÚN TIPO DE AUDIENCIA: DEL 1 AL 30 DE SEPTIEMBRE DE 2021. (P)

Tipo de Audiencia	Total...		Circuito Judicial				
	Número	Porcentaje	Panamá	San Miguelito	Panamá Oeste	Colón	Darién
TOTAL...	6161	100%	2513	1006	1333	1061	248
Audiencia de Control	577	9%	337	43	124	71	2
Audiencia de Incautación de Datos	100	2%	26	11	46	17	-
Audiencia de Disposición de Evidencia	213	3%	108	50	19	36	-
Audiencia de Legalización de Aprehesión	586	10%	264	82	105	122	13
Audiencia de Formulación De Imputación	1075	17%	397	143	301	176	58
Audiencia de Solicitud de Medida Cautelar	550	9%	212	66	119	139	14
Audiencia de Solicitud de Medida Cautelar Real	7	0%	2	5	-	-	-
Audiencia de Reemplazo de Medida Cautelar	75	1%	44	6	19	6	-
Audiencia Medidas de Protección	15	0%	5	3	7	-	-
Audiencia de Prueba Anticipada	16	0%	12	2	2	-	-
Audiencia de Desistimiento	26	0%	7	1	15	3	-
Audiencia de Acusación/ Para el Acuerdo de Pena, Procedimiento Directo, Simplificado, Inmediato, etc.	54	1%	17	26	7	-	4
Audiencia de Validación de Acuerdo de Pena	474	8%	260	64	56	74	20
Audiencia de Suspensión del Proceso Sujeto a Condiciones	301	5%	73	46	116	44	22
Audiencia de Derivación a Conciliación	0	0%	-	-	-	-	-
Audiencia de Validación de Conciliación	0	0%	-	-	-	-	-
Audiencia de Derivación a Mediación	123	2%	48	10	42	19	4
Audiencia de Validación de Acuerdo de Mediación	76	1%	33	4	29	6	4
Audiencia de Acumulación de Casos	18	0%	4	4	6	3	1
Audiencia de Criterio de Oportunidad	4	0%	1	-	1	2	-
Audiencia de Afectación de Derechos	69	1%	36	9	8	16	-
Audiencia de Secuestro Penal	1	0%	1	-	-	-	-
Audiencia de Apelación	135	2%	67	12	26	26	4
Audiencia de Fase Intermedia	139	2%	45	21	49	16	8
Audiencia de Juicio Oral	50	1%	12	3	23	10	2
Audiencia de Lectura de Sentencia	459	7%	238	57	62	84	18
Audiencia de Verificación Cumplimiento del Proceso Sujeto a Condiciones	113	2%	-	67	-	43	3
Audiencia de Revisión de Acuerdo de mediación	9	0%	-	-	-	9	-
Audiencia de Revocatoria del Proceso Sujeto a Condiciones	4	0%	-	-	-	4	-
Audiencia de Revisión de archivos	28	0%	15	5	6	1	1
Audiencia de Solicitud de Cumplimiento	333	5%	76	202	-	-	55
Apelación de Cumplimiento	1	0%	-	1	-	-	-
Hábeas Corpus de Cumplimiento	0	0%	-	-	-	-	-
Audiencia de Extinción de la Acción Penal	250	4%	51	45	90	55	9
Audiencia de Extinción de la Pena	9	0%	-	-	-	9	-
Audiencias Innominadas	271	4%	122	18	55	70	6

(P) Cifras preliminares.

Fuente: Centro de Estadísticas, Ministerio Público de Panamá, Sistema de Audiencia Interno.

Gráfica 7. DISTRIBUCIÓN PORCENTUAL DE LAS AUDIENCIAS REALIZADAS EN EL SISTEMA PENAL ACUSATORIO EN EL PRIMER DISTRITO JUDICIAL DE PANAMÁ, POR CIRCUITO JUDICIAL: DEL 1 AL 30 DE SEPTIEMBRE DE 2021. (P)



Fuente: Centro de Estadísticas, Ministerio Público de Panamá, Sistema de Audiencia Interno.



MINISTERIO PÚBLICO
PROCURADURÍA GENERAL DE LA NACIÓN

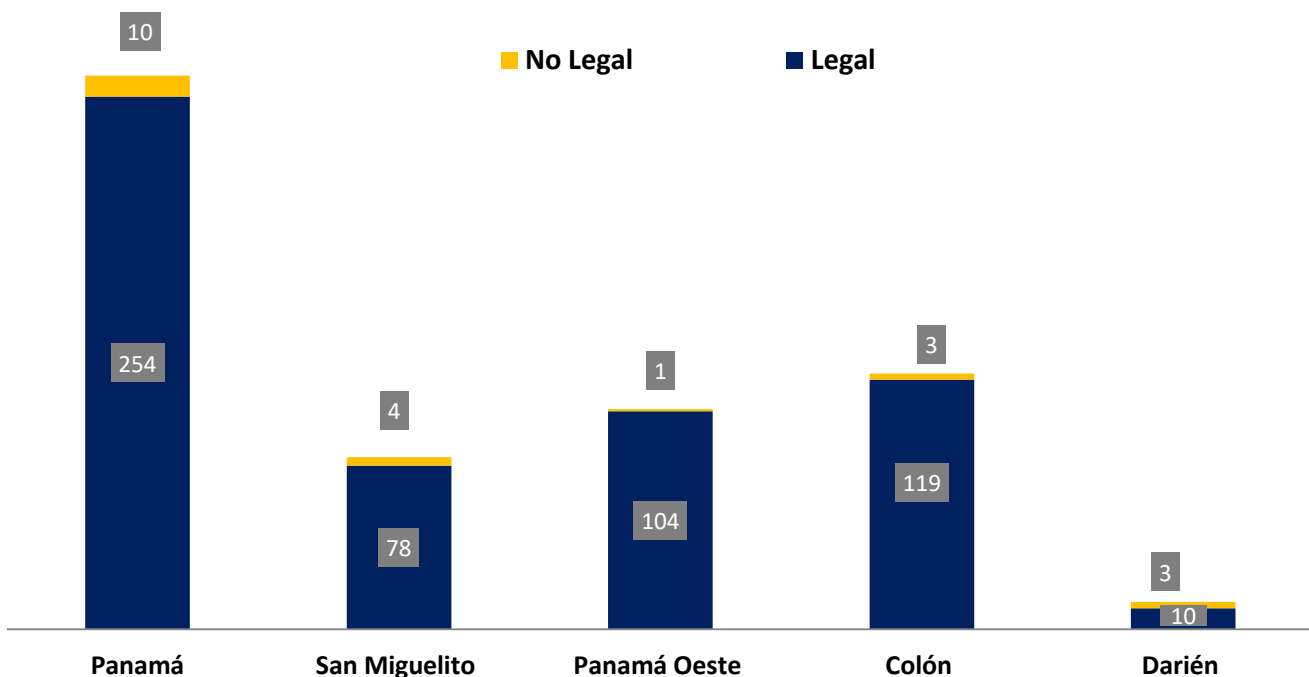
Cuadro 7. NÚMERO DE AUDIENCIAS DE CONTROL DE LEGALIZACIÓN DE LA APREHENSIÓN REALIZADAS EN EL SISTEMA PENAL ACUSATORIO EN EL PRIMER DISTRITO JUDICIAL DE PANAMÁ, POR CIRCUITO JUDICIAL, SEGÚN DECISIÓN DEL JUEZ: DEL 1 AL 30 DE SEPTIEMBRE DE 2021. (P)

Decisión del Juez	Total...		Circuito Judicial				
	Número	Porcentaje	Panamá	San Miguelito	Panamá Oeste	Colón	Darién
TOTAL...	586	100%	264	82	105	122	13
Legal	565	96%	254	78	104	119	10
No Legal	21	4%	10	4	1	3	3

(P) Cifras preliminares.

Fuente: Centro de Estadísticas, Ministerio Público de Panamá, Sistema de Audiencia Interno.

Gráfica 8. NÚMERO DE AUDIENCIAS DE CONTROL DE LEGALIZACIÓN DE LA APREHENSIÓN REALIZADAS EN EL SISTEMA PENAL ACUSATORIO EN EL PRIMER DISTRITO JUDICIAL DE PANAMÁ, POR CIRCUITO JUDICIAL, SEGÚN DECISIÓN DEL JUEZ: DEL 1 AL 30 DE SEPTIEMBRE DE 2021. (P)



Fuente: Centro de Estadísticas, Ministerio Público de Panamá, Sistema de Audiencia Interno.



MINISTERIO PÚBLICO

PROCURADURÍA GENERAL DE LA NACIÓN

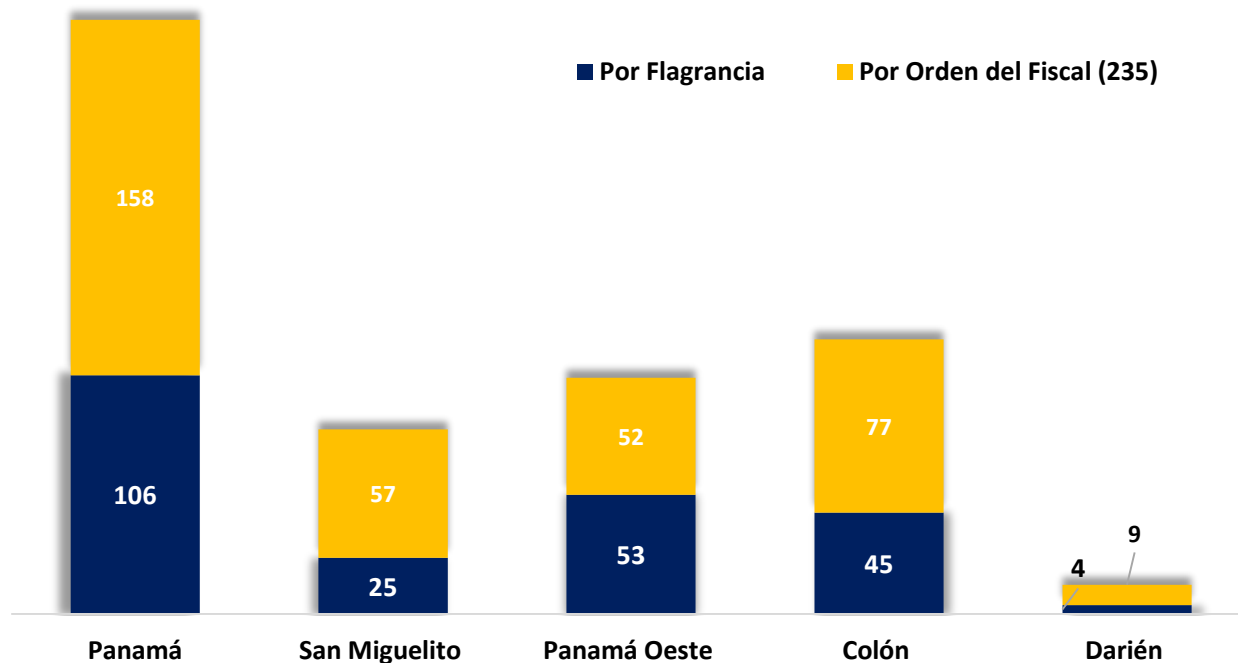
Cuadro 8. NÚMERO DE AUDIENCIAS DE CONTROL DE LEGALIZACIÓN DE LA APREHENSIÓN REALIZADAS EN EL SISTEMA PENAL ACUSATORIO EN EL PRIMER DISTRITO JUDICIAL DE PANAMÁ, POR CIRCUITO JUDICIAL, SEGÚN TIPO APREHENSIÓN: DEL 1 AL 30 DE SEPTIEMBRE DE 2021. (P)

Tipo de Aprehensión	Total...		Circuito Judicial				
	Número	Porcentaje	Panamá	San Miguelito	Panamá Oeste	Colón	Darién
TOTAL...	586	100%	264	82	105	122	13
Por Flagrancia	233	40%	106	25	53	45	4
Por Orden del Fiscal (235)	353	60%	158	57	52	77	9

(P) Cifras preliminares.

Fuente: Centro de Estadísticas, Ministerio Público de Panamá, Sistema de Audiencia Interno.

Gráfica 9. NÚMERO DE AUDIENCIAS DE CONTROL DE LEGALIZACIÓN DE LA APREHENSIÓN REALIZADAS EN EL SISTEMA PENAL ACUSATORIO EN EL PRIMER DISTRITO JUDICIAL DE PANAMÁ, POR CIRCUITO JUDICIAL, SEGÚN TIPO APREHENSIÓN: DEL 1 AL 30 DE SEPTIEMBRE DE 2021. (P)



Fuente: Centro de Estadísticas, Ministerio Público de Panamá, Sistema de Audiencia Interno.



MINISTERIO PÚBLICO
PROCURADURÍA GENERAL DE LA NACIÓN

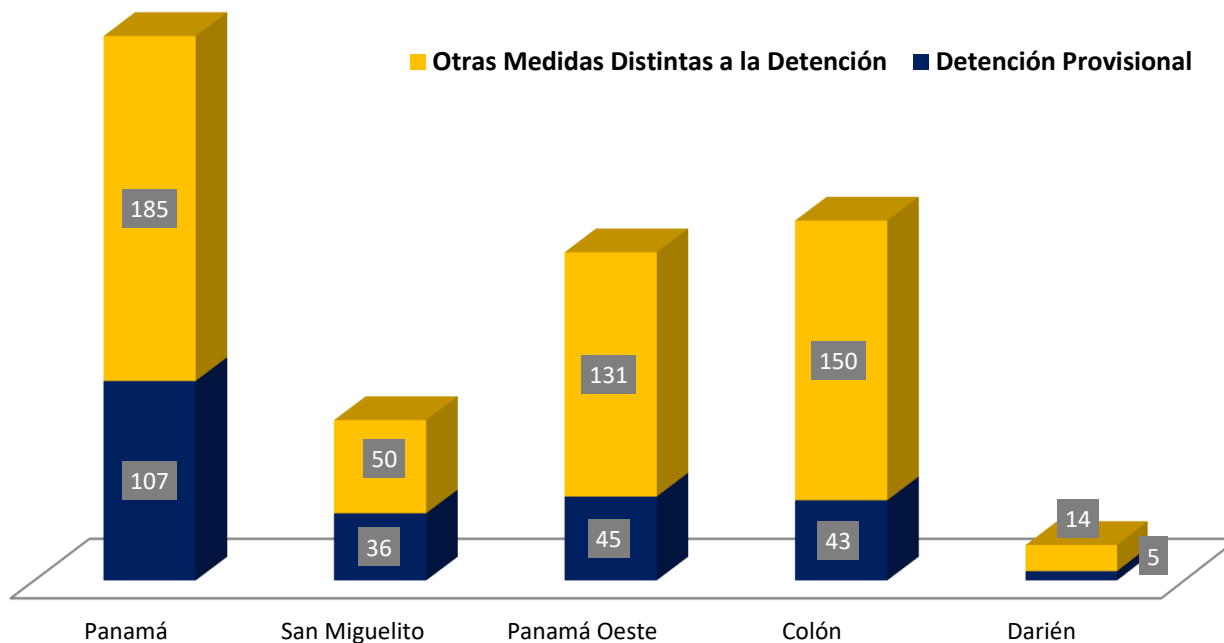
Cuadro 9. NÚMERO DE MEDIDAS CAUTELARES APLICADAS EN EL SISTEMA PENAL ACUSATORIO EN EL PRIMER DISTRITO JUDICIAL DE PANAMÁ, POR TIPO DE MEDIDA APLICADA, SEGÚN CIRCUITO JUDICIAL: DEL 1 AL 30 DE SEPTIEMBRE DE 2021. (P)

Circuito Judicial	Total...		Tipo de Medida Aplicada	
	Número	Porcentaje	Detención Provisional	Otras Medidas Distintas a la Detención
TOTAL...	766	100%	236	530
Panamá	292	38%	107	185
San Miguelito	86	11%	36	50
Panamá Oeste	176	23%	45	131
Colón	193	25%	43	150
Darién	19	2%	5	14

(P) Cifras preliminares.

Fuente: Centro de Estadísticas, Ministerio Público de Panamá, Sistema de Audiencia Interno.

Gráfica 10. NÚMERO DE MEDIDAS CAUTELARES APLICADAS EN EL SISTEMA PENAL ACUSATORIO EN EL PRIMER DISTRITO JUDICIAL DE PANAMÁ, POR TIPO DE MEDIDA APLICADA, SEGÚN CIRCUITO JUDICIAL: DEL 1 AL 30 DE SEPTIEMBRE DE 2021. (P)



Fuente: Centro de Estadísticas, Ministerio Público de Panamá, Sistema de Audiencia Interno.



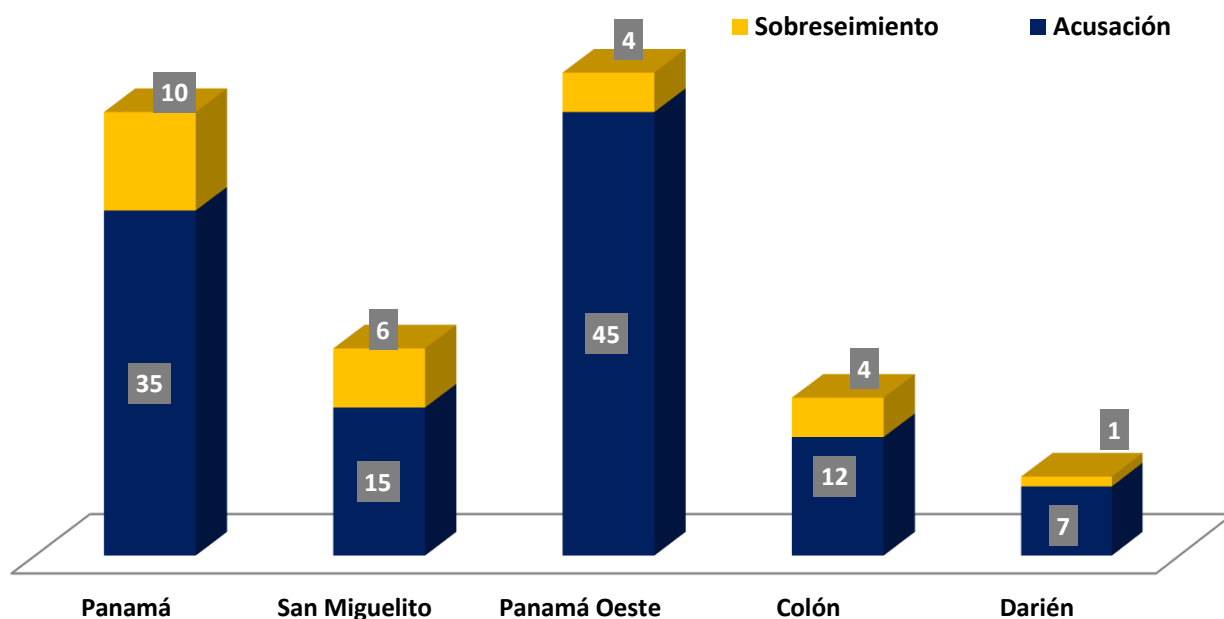
MINISTERIO PÚBLICO
PROCURADURÍA GENERAL DE LA NACIÓN

Cuadro 10. NÚMERO DE AUDIENCIAS DE FASE INTERMEDIA REALIZADAS EN EL SISTEMA PENAL ACUSATORIO, EN EL PRIMER DISTRITO JUDICIAL DE PANAMÁ, POR CIRCUITO JUDICIAL, SEGÚN TIPO DE AUDIENCIA: DEL 1 AL 30 DE SEPTIEMBRE DE 2021. (P)

Tipo de Audiencia	Total...		Circuito Judicial				
	Número	Porcentaje	Panamá	San Miguelito	Panamá Oeste	Colón	Darién
TOTAL...	139	100%	45	21	49	16	8
Acusación	114	82%	35	15	45	12	7
Sobreseimiento	25	18%	10	6	4	4	1

Fuente: Centro de Estadísticas, Ministerio Público de Panamá, Sistema de Audiencia Interno.

Gráfica 11. NÚMERO DE AUDIENCIAS DE FASE INTERMEDIA REALIZADAS EN EL SISTEMA PENAL ACUSATORIO EN EL PRIMER DISTRITO JUDICIAL DE PANAMÁ, POR CIRCUITO JUDICIAL, SEGÚN TIPO DE AUDIENCIA: DEL 1 AL 30 DE SEPTIEMBRE DE 2021. (P)



Fuente: Centro de Estadísticas, Ministerio Público de Panamá, Sistema de Audiencia Interno.



MINISTERIO PÚBLICO
PROCURADURÍA GENERAL DE LA NACIÓN

Cuadro 11. NÚMERO DE SENTENCIAS EN EL SISTEMA PENAL ACUSATORIO EN EL PRIMER DISTRITO JUDICIAL DE PANAMÁ, POR CIRCUITO JUDICIAL, SEGÚN TIPO DE PROCEDIMIENTO: DEL 1 AL 30 DE SEPTIEMBRE DE 2021. (P)

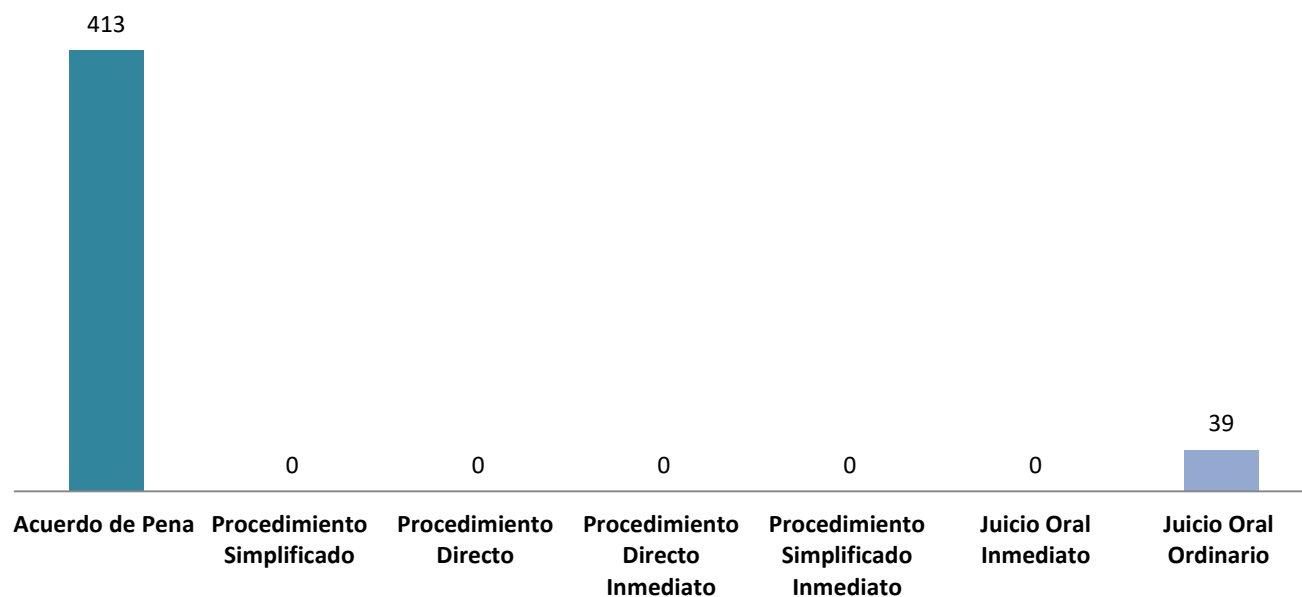
Tipo de Procedimiento (1)	Total...		Circuito Judicial				
	Número	Porcentaje	Panamá	San Miguelito	Panamá Oeste	Colón	Darién
TOTAL...	452	100%	238	64	62	70	18
Acuerdo de Pena	413	91%	226	61	47	63	16
Procedimiento Simplificado	0	0%	-	-	-	-	-
Procedimiento Directo	0	0%	-	-	-	-	-
Procedimiento Directo Inmediato	0	0%	-	-	-	-	-
Procedimiento Simplificado Inmediato	0	0%	-	-	-	-	-
Juicio Oral Inmediato	0	0%	-	-	-	-	-
Juicio Oral Ordinario	39	9%	12	3	15	7	2

(P) Cifras preliminares.

(1) La información presentada en este cuadro corresponde a datos por carpeta.

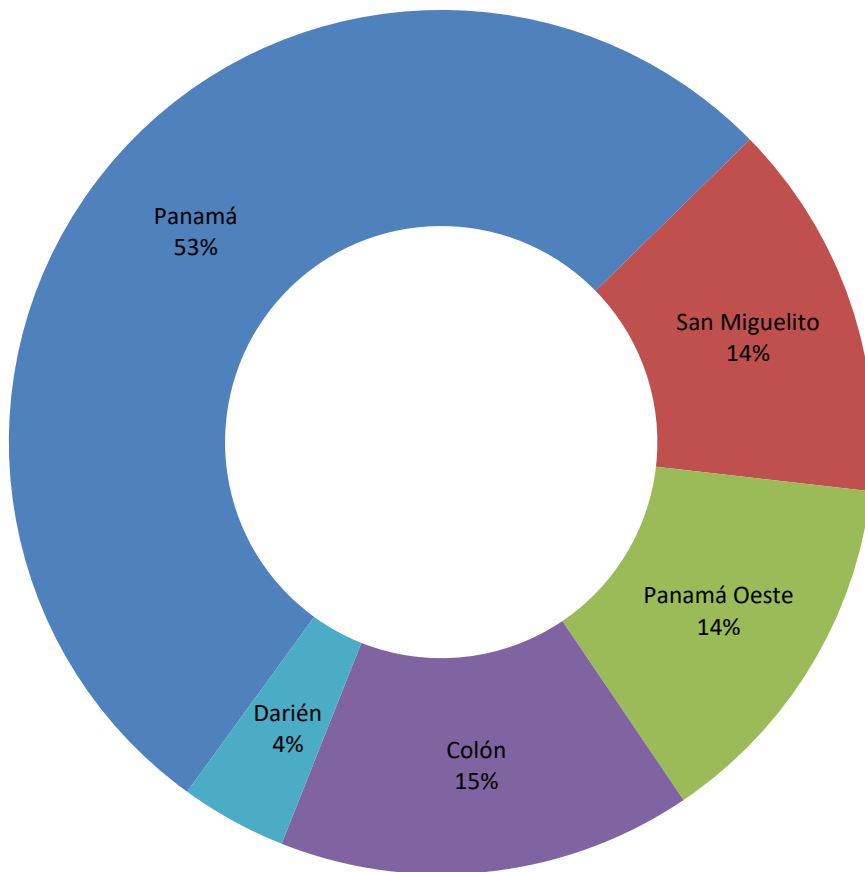
Fuente: Centro de Estadísticas, Ministerio Público de Panamá, Sistema de Audiencia Interno.

Gráfica 12. NÚMERO DE SENTENCIAS DE EL SISTEMA PENAL ACUSATORIO EN EL PRIMER DISTRITO JUDICIAL DE PANAMÁ, SEGÚN TIPO DE PROCEDIMIENTO: DEL 1 AL 30 DE SEPTIEMBRE DE 2021. (P)



Fuente: Centro de Estadísticas, Ministerio Público de Panamá, Sistema de Audiencia Interno.

Gráfica 13. DISTRIBUCIÓN PORCENTUAL DE LAS SENTENCIAS EN EL SISTEMA PENAL ACUSATORIO EN EL PRIMER DISTRITO JUDICIAL DE PANAMÁ, POR CIRCUITO JUDICIAL: DEL 1 AL 30 DE SEPTIEMBRE DE 2021. (P)



Fuente: Centro de Estadísticas, Ministerio Público de Panamá, Sistema de Audiencia Interno.



MINISTERIO PÚBLICO
PROCURADURÍA GENERAL DE LA NACIÓN

Cuadro 12. NÚMERO DE SENTENCIA EN EL SISTEMA PENAL ACUSATORIO EN EL PRIMER DISTRITO JUDICIAL DE PANAMÁ, POR CIRCUITO JUDICIAL, SEGÚN TIPO DE FALLO DE LA SENTENCIA: DEL 1 AL 30 DE SEPTIEMBRE DE 2021. (P)

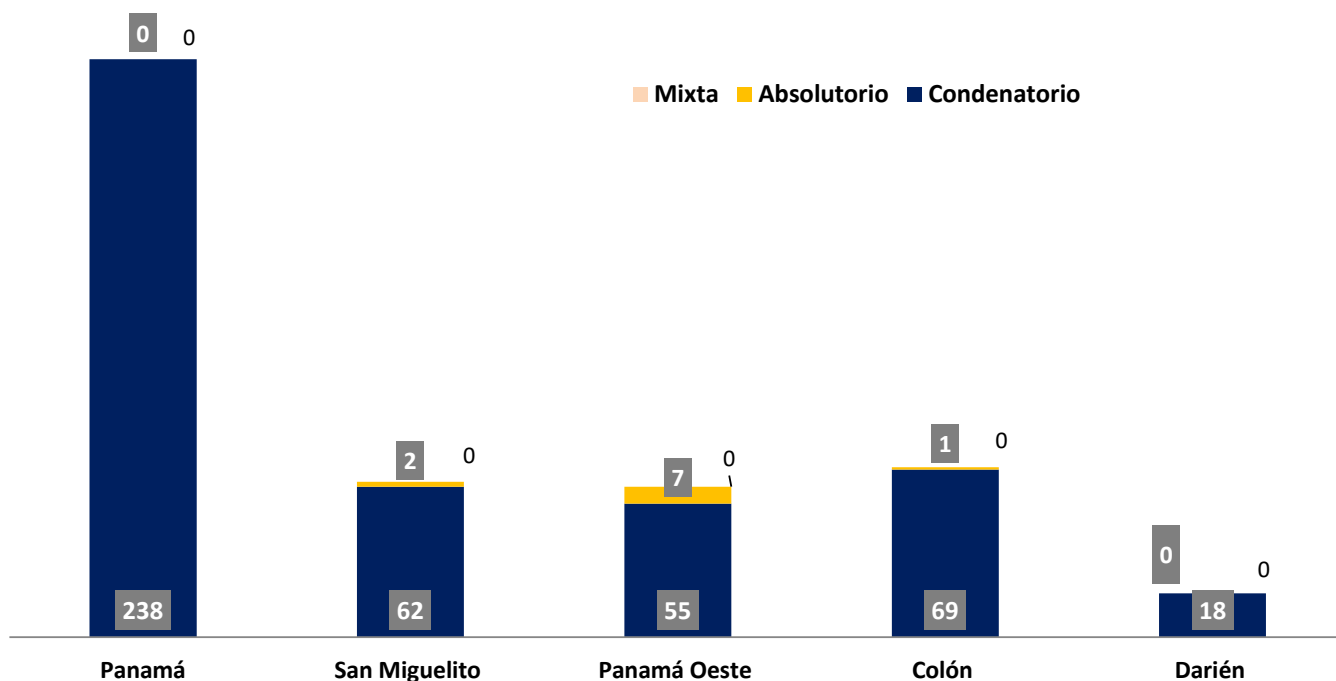
Tipo de Fallo de La Sentencia (1)	Total...		Circuito Judicial				
	Número	Porcentaje	Panamá	San Miguelito	Panamá Oeste	Colón	Darién
TOTAL...	452	100%	238	64	62	70	18
Condenatorio	442	98%	238	62	55	69	18
Absolutorio	10	2%	-	2	7	1	-
Mixta	0	0%	-	-	-	-	-

(1) Los datos presentados en este cuadro corresponden a cifras por carpetas.

(P) Cifras preliminares.

Fuente: Centro de Estadísticas, Ministerio Público de Panamá, Sistema de Audiencia Interno.

Gráfica 14. NÚMERO DE SENTENCIA EN EL SISTEMA PENAL ACUSATORIO EN EL PRIMER DISTRITO JUDICIAL DE PANAMÁ, POR CIRCUITO JUDICIAL, SEGÚN TIPO DE FALLO DE LA SENTENCIA: DEL 1 AL 30 DE SEPTIEMBRE DE 2021. (P)



Nota: (P) Se refiere a cifras preliminares.

Fuente: Centro de Estadísticas, Ministerio Público de Panamá, Sistema de Audiencia Interno.



MINISTERIO PÚBLICO
PROCURADURÍA GENERAL DE LA NACIÓN

Cuadro 13. NÚMERO DE CAUSAS EGRESADAS EN EL SISTEMA PENAL ACUSATORIO EN EL PRIMER DISTRITO JUDICIAL DE PANAMÁ, POR CIRCUITO JUDICIAL, SEGÚN TIPOS DE SALIDAS: DEL 1 AL 30 DE SEPTIEMBRE DE 2021. (P)

Salidas definitivas	Total...		Circuito Judicial				
	Número	Porcentaje	Panamá	San Miguelito	Panamá Oeste	Colón	Darién
TOTAL...	1378	100%	781	156	248	153	40
Causas Egresadas por Sentencias (Incluir la Rupturas Procesales)	459	33%	245	64	62	70	18
Declinatoria a La Esfera Administrativa (Jueces de Paz y Alcaldía)	436	32%	328	30	53	18	7
Nulidades	0	0%	-	-	-	-	-
Causas Acumuladas (1)	29	2%	4	4	17	3	1
Salida Al Sistema Mixto	0	0%	-	-	-	-	-
Salida a La Ley 40 (Adolescentes)	10	1%	-	2	3	2	3
Extinción de la Acción Penal (2)	258	19%	59	45	90	55	9
Criterio de Oportunidad por Resolución del Fiscal (3)	155	11%	136	1	17	1	-
Otros Tipo de Salidas	0	0%	-	-	-	-	-
Sobreseimientos (4)	31	2%	9	10	6	4	2

(P) Cifras preliminares.

(1) Del total de causas acumuladas en la regional de Panamá Oeste, 11 se dieron por duplicidad.

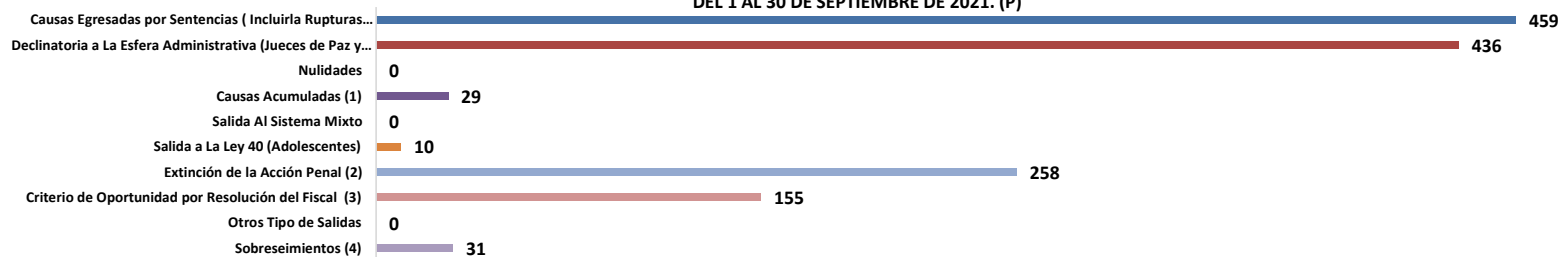
(2) Del total Extinción de la Acción Penal en Panamá, 8 se dieron por resolución del Fiscal.

(3) Del total de Criterios de Oportunidad de la Fiscalía Regional de Colón 1 no fue aceptado.

(4) Del total de los Sobreseimientos en la regional de Darién se dio 1 por acto de audiencia y el otro por resolución del fiscal.

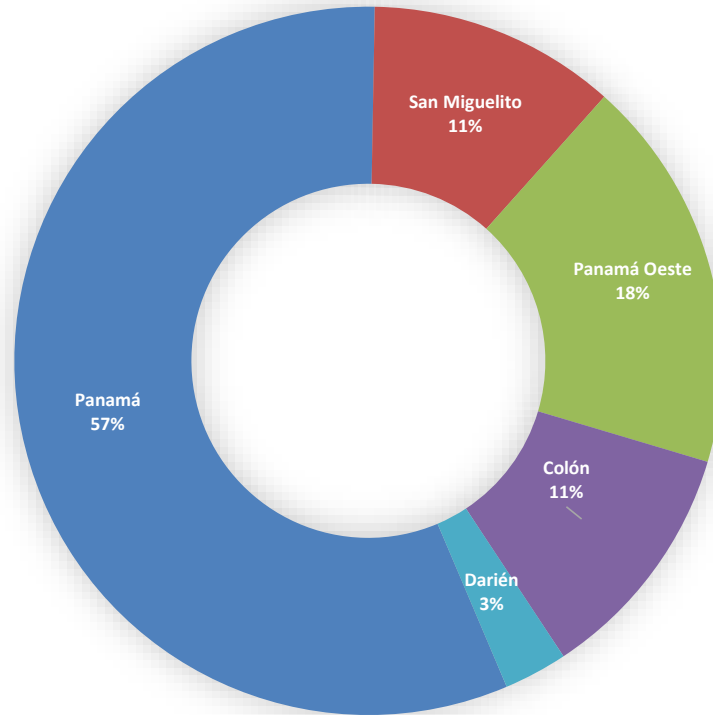
Fuente: Centro de Estadísticas, Ministerio Público de Panamá, Sistema de Audiencia Interno.

Gráfica 15. NÚMERO DE CAUSAS EGRESADAS EN EL SISTEMA PENAL ACUSATORIO EN EL PRIMER DISTRITO JUDICIAL DE PANAMÁ, SEGÚN TIPOS DE SALIDAS DEL 1 AL 30 DE SEPTIEMBRE DE 2021. (P)



Fuente: Centro de Estadísticas, Ministerio Público de Panamá, Sistema de Audiencia Interno.

Gráfica 16. DISTRIBUCIÓN PORCENTAJE DE CAUSAS EGRESADAS EN EL SISTEMA PENAL ACUSATORIO, EN EL PRIMER DISTRITO JUDICIAL DE PANAMÁ, POR CIRCUITO JUDICIAL: DEL 1 AL 30 DE SEPTIEMBRE DE 2021. (P)



Fuente: Centro de Estadísticas, Ministerio Público de Panamá, Sistema de Audiencia Interno.



MINISTERIO PÚBLICO
PROCURADURÍA GENERAL DE LA NACIÓN

Cuadro 14. NÚMERO DE CAUSAS SUSPENDIDAS EN EL SISTEMA PENAL ACUSATORIO EN EL PRIMER DISTRITO JUDICIAL DE PANAMÁ, SEGÚN TIPOS DE SUSPENSIONES: DEL 1 AL 30 DE SEPTIEMBRE DE 2021. (P)

Tipos de Suspensiones	Total...		Circuito Judicial				
	Número	Porcentaje	Panamá	San Miguelito	Panamá Oeste	Colón	Darién
TOTAL...	4965	100%	2758	643	965	458	141
Suspensión del Proceso Sujeto a Condiciones (1)	282	6%	70	42	111	38	21
Archivo Provisional	4644	94%	2670	598	843	416	117
Suspensión por Acuerdo de Conciliación	0	0%	-	-	-	-	-
Suspensión por Acuerdo de Mediación (2)	39	1%	18	3	11	4	3

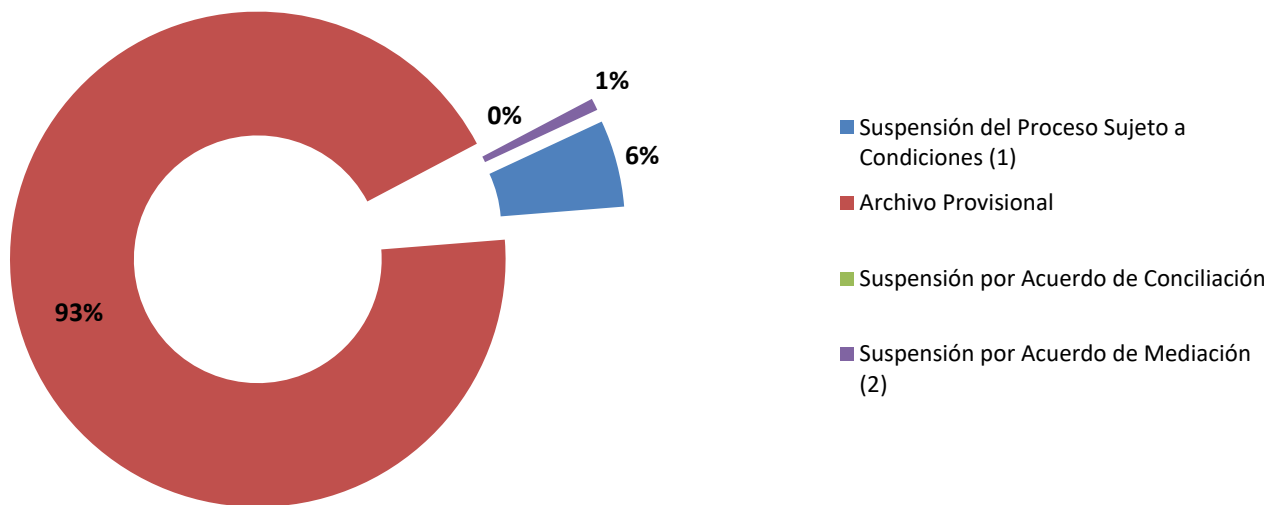
(P) Cifras preliminares.

(1) Del total de audiencias de Suspensión del Proceso Sujeto a Condiciones en la Fiscalía Regional de Colón 6 fueron negadas, Fiscalía Regional de Darién 1 fue negada, en la Fiscalía Regional de Panamá Oeste se negaron 5 y en Panama se negaron 3, en la Fiscalía Regional de San Miguelito 4 no fueron aceptadas.

(2) Del total de audiencias del Validación de Acuerdo de Mediación 2 no fueron aceptadas en la Fiscalía Regional de Colón, Fiscalía Regional de Darién 1 fue negada, en la Fiscalía Regional de Panamá Oeste 18 no fueron aceptadas y en Panama 15 no fueron aceptadas, en la Fiscalía Regional de San Miguelito 1 no fue aceptada.

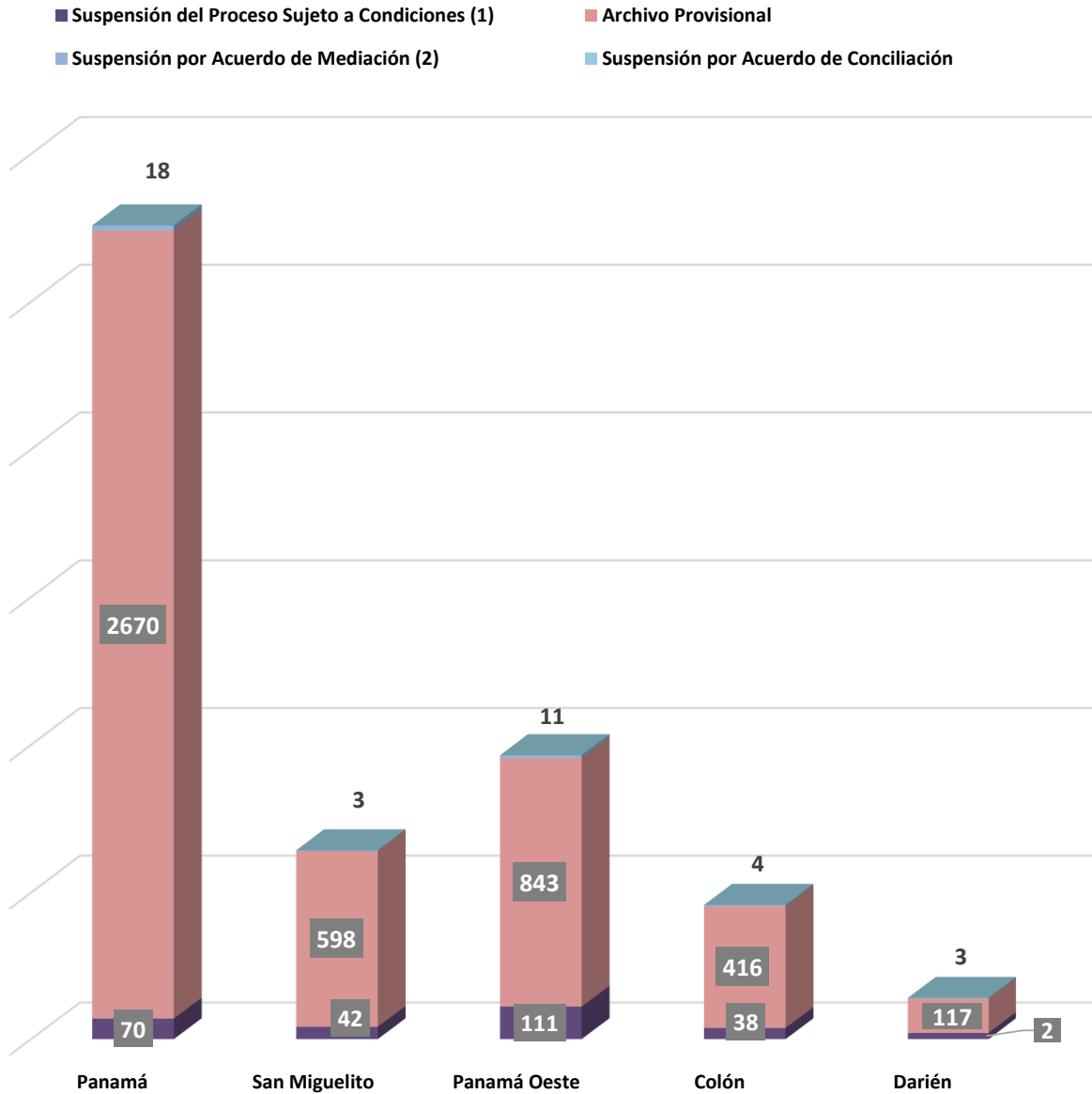
Fuente: Centro de Estadísticas, Ministerio Público de Panamá, Sistema de Audiencia Interno.

Gráfica 17. DISTRIBUCIÓN PORCENTUAL DE LAS CAUSAS SUSPENDIDAS EN EL SISTEMA PENAL ACUSATORIO EN EL PRIMER DISTRITO JUDICIAL DE PANAMÁ, SEGÚN TIPOS DE SUSPENSIONES: DEL 1 AL 30 DE SEPTIEMBRE DE 2021. (P)



Fuente: Centro de Estadísticas, Ministerio Público de Panamá, Sistema de Audiencia Interno.

Gráfica 18. NÚMERO DE CAUSAS SUSPENDIDAS EN EL SISTEMA PENAL ACUSATORIO EN EL PRIMER DISTRITO JUDICIAL DE PANAMÁ, POR CIRCUITO JUDICIAL, SEGÚN TIPOS DE SUSPENSIONES: DEL 1 AL 30 DE SEPTIEMBRE DE 2021. (P)



Fuente: Centro de Estadísticas, Ministerio Público de Panamá, Sistema de Audiencia Interno.



MINISTERIO PÚBLICO
PROCURADURÍA GENERAL DE LA NACIÓN

Cuadro 15. NÚMERO DE PROCEDIMIENTOS ALTERNOS DE SOLUCIÓN DE CONFLICTO PENAL APLICADOS EN EL SISTEMA PENAL ACUSATORIO EN EL PRIMER DISTRITO JUDICIAL DE PANAMÁ, POR CIRCUITO JUDICIAL, SEGÚN TIPO DE PROCEDIMIENTO ALTERNO: DEL 1 AL 30 DE SEPTIEMBRE DE 2021. (P)

Tipo de Procedimientos Alternos de Solución de Conflicto	Total...		Circuito Judicial				
	Número	Porcentaje	Panamá	San Miguelito	Panamá Oeste	Colón	Darién
TOTAL...	979	100%	495	111	210	120	43
Acuerdo de Pena (1)	473	48%	260	64	56	74	19
Criterio de Oportunidad (2)	159	16%	140	1	17	1	-
Desistimiento	26	3%	7	1	15	3	-
Conciliación	0	0%	-	-	-	-	-
Mediación (3)	39	4%	18	3	11	4	3
Suspensión del Proceso Sujeto a Condiciones(4)	282	29%	70	42	111	38	21

(P) Cifras preliminares.

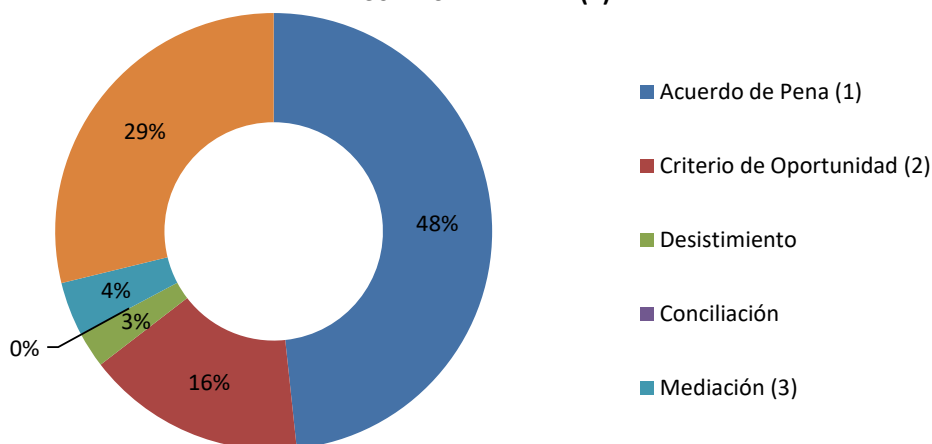
(1) Del total de Audiencias de Validación de Acuerdo de Pena en la Fiscalía de Darién una fue negada.

(2) Del total de Criterios de Oportunidad 4 fueron en audiencia y 155 se dieron por resolución del Fiscal.

(3) Del total de audiencias del Validación de acuerdo de Mediación 2 no fueron aceptadas en la Fiscalía Regional de Colón, en la Fiscalía Regional de Darién 1 fue negada, en la Fiscalía Regional de Panamá Oeste 18 no fueron aceptadas y en Panamá 15 no fueron aceptadas, en la Fiscalía Regional de San Miguelito 1 no fue aceptada.

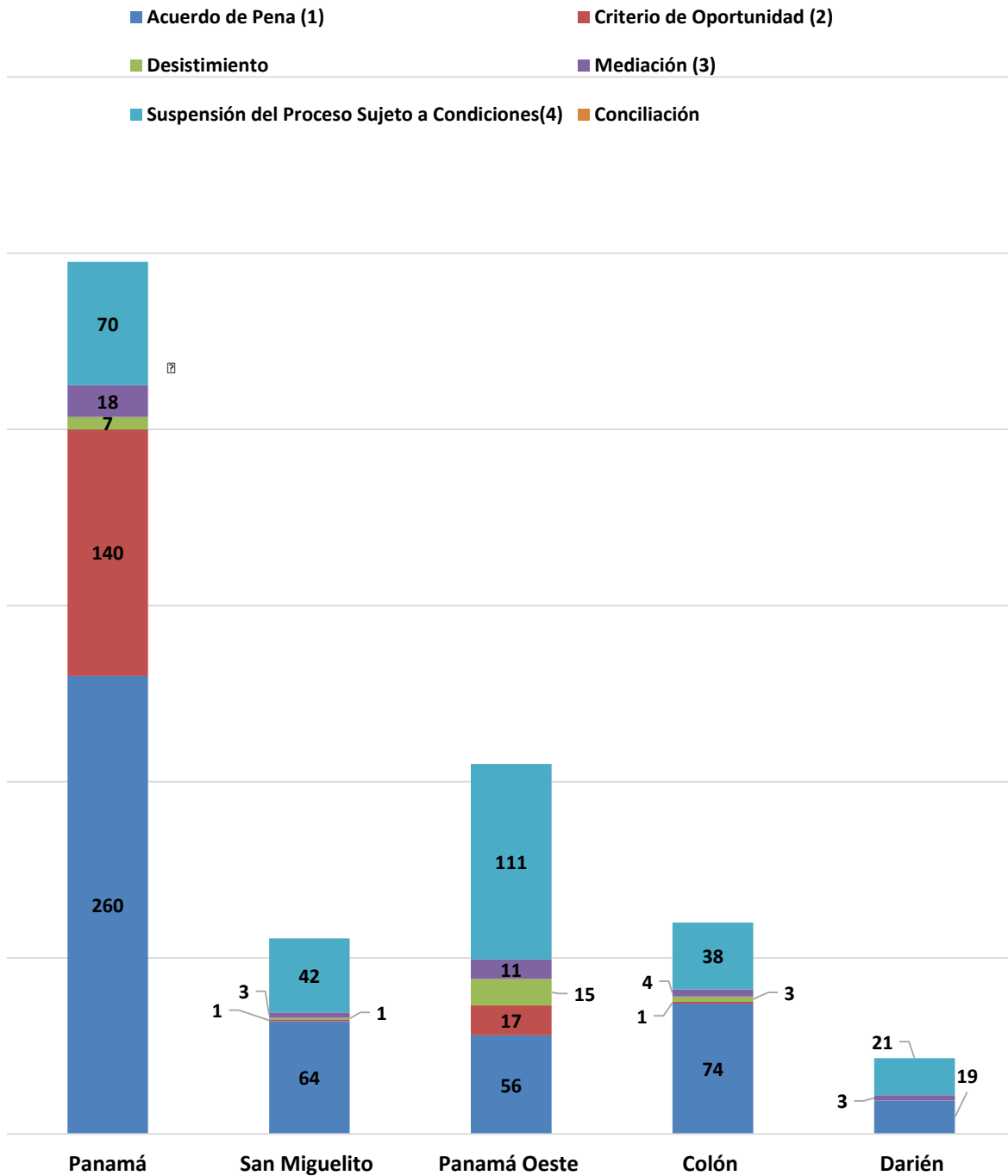
(4) Del total de audiencias de Suspensión del Proceso Sujeto a Condiciones en la Fiscalía Regional de Colón 6 no fueron aceptados, Fiscalía Regional de Darién 1 fue negada, en la Fiscalía Regional de Panamá Oeste 5 no fueron aceptadas y en Panamá 3 no fueron aceptadas, en la Fiscalía Regional de San Miguelito 4 no fueron aceptadas.

Gráfica 19. DISTRIBUCIÓN PORCENTUAL DE PROCEDIMIENTOS ALTERNOS DE SOLUCIÓN DE CONFLICTO PENAL APLICADOS EN EL SISTEMA PENAL ACUSATORIO EN EL PRIMER DISTRITO JUDICIAL DE PANAMÁ, SEGÚN TIPO: DEL 1 AL 30 DE SEPTIEMBRE (P)



Fuente: Centro de Estadísticas, Ministerio Público de Panamá, Sistema de Audiencia Interno.

Gráfica 20. NÚMERO DE PROCEDIMIENTOS ALTERNOS DE SOLUCIÓN DE CONFLICTO PENAL APLICADOS EN EL SISTEMA PENAL ACUSATORIO EN EL PRIMER DISTRITO JUDICIAL DE PANAMÁ, POR CIRCUITO JUDICIAL, SEGÚN TIPO: DEL 1 AL 30 DE SEPTIEMBRE DE 2021. (P)



Fuente: Centro de Estadísticas, Ministerio Público de Panamá, Sistema de Audiencia Interno.



MINISTERIO PÚBLICO
PROCURADURÍA GENERAL DE LA NACIÓN

Cuadro 17. NÚMERO DE CAUSAS ARCHIVADAS PROVISIONALMENTE EN EL SISTEMA PENAL ACUSATORIO EN EL PRIMER DISTRITO JUDICIAL DE PANAMÁ, POR CIRCUITO JUDICIAL, SEGÚN DELITOS GENÉRICOS: DEL 1 AL 30 DE SEPTIEMBRE DE 2021. (P)

Delitos Genéricos	Total...		Circuito Judicial				
	Número	Porcentaje	Panamá	San Miguelito	Panamá Oeste	Colón	Darién
TOTAL...	4644	100%	2670	598	843	416	117
Título I - Delitos contra la Vida y la Integridad Personal	636	14%	370	92	96	53	25
Título II - Delitos contra la Libertad	55	1%	32	6	10	7	-
Título III - Delitos contra la Libertad e Integridad Sexual	152	3%	65	47	15	16	9
Título IV - Delitos contra el Honor de la Persona Natural	34	1%	23	4	5	2	-
Título V - Delitos contra el Orden Jurídico Familiar y el Estado Civil	824	18%	276	97	285	118	48
Título VI - Delitos contra el Patrimonio Económico	1878	40%	1237	255	274	96	16
Título VII - Delitos contra el Orden Económico	117	3%	101	8	3	4	1
Título VIII - Delitos contra la Seguridad Jurídica de los Medios Electrónicos	22	0%	12	1	6	3	-
Título IX - Delitos contra la Seguridad Colectiva	497	11%	210	38	133	109	7
Título X - Delitos contra la Administración Pública	214	5%	202	2	6	3	1
Título XI - Delitos contra la Fe Pública	131	3%	100	20	5	5	1
Título XII - Delitos contra la Administración de Justicia	70	2%	41	26	3	-	-
Título XIII - Delitos contra el Ambiente y el Ordenamiento Territorial	12	0%	-	2	1	-	9
Título XIV - Delitos contra la Personalidad Jurídica del Estado	1	0%	-	-	1	-	-
Título XV - Delitos contra la Humanidad	1	0%	1	-	-	-	-

(P) Cifras preliminares.

Fuente: Centro de Estadísticas, Ministerio Público de Panamá, Sistema de Audiencia Interno.



MINISTERIO PÚBLICO
PROCURADURÍA GENERAL DE LA NACIÓN

**Cuadro 16. NÚMERO DE SENTENCIAS EN EL SISTEMA PENAL ACUSATORIO EN EL PRIMER DISTRITO JUDICIAL DE PANAMÁ,
POR CIRCUITO, SEGÚN DELITOS GENÉRICOS: DEL 1 AL 30 DE SEPTIEMBRE DE 2021. (P)**

Delitos Genéricos	Total...		Circuito Judicial				
	Número	Porcentaje	Panamá	San Miguelito	Panamá Oeste	Colón	Darién
TOTAL...	452	100%	238	64	62	70	18
Título I - Delitos contra la Vida y la Integridad Personal	40	9%	21	4	7	4	4
Título II - Delitos contra la Libertad	3	1%	2	0	1	-	-
Título III - Delitos contra la Libertad e Integridad Sexual	45	10%	10	5	16	9	5
Título IV - Delitos contra el Honor de la Persona Natural	4	1%	2	-	1	1	-
Título V - Delitos contra el Orden Jurídico Familiar y el Estado Civil	37	8%	19	4	7	5	2
Título VI - Delitos contra el Patrimonio Económico	70	15%	48	9	11	1	1
Título VII - Delitos contra el Orden Económico	2	0%	2	-	-	-	-
Título VIII - Delitos contra la Seguridad Jurídica de los Medios Electrónicos	0	0%	-	-	-	-	-
Título IX - Delitos contra la Seguridad Colectiva	221	49%	109	41	16	49	6
Título X - Delitos contra la Administración Pública	3	1%	1	-	1	1	-
Título XI - Delitos contra la Fe Pública	19	4%	17	-	2	-	-
Título XII - Delitos contra la Administración de Justicia	2	0%	1	1	-	-	-
Título XIII - Delitos contra el Ambiente y el Ordenamiento Territorial	0	0%	-	-	-	-	-
Título XIV - Delitos contra la Personalidad Jurídica del Estado	0	0%	-	-	-	-	-
Título XV - Delitos contra la Humanidad	6	1%	6	-	-	-	-

(P) Cifras preliminares.

Fuente: Centro de Estadísticas, Ministerio Público de Panamá, Sistema de Audiencia Interno.



MINISTERIO PÚBLICO
PROCURADURÍA GENERAL DE LA NACIÓN

Cuadro 18. NÚMERO DE PROCEDIMIENTOS ALTERNOS DE SOLUCIÓN DE CONFLICTO PENAL APLICADOS EN EL SISTEMA PENAL ACUSATORIO EN EL PRIMER DISTRITO JUDICIAL DE PANAMÁ, POR CIRCUITO JUDICIAL, SEGÚN DELITOS GENÉRICOS: DEL 1 AL 30 DE SEPTIEMBRE DE 2021. (P)

Delitos Genéricos	TOTAL...		Circuito Judicial				
	Cantidad	Porcentaje	Panamá	San Miguelito	Panamá Oeste	Colón	Darién
TOTAL...	979	100%	495	111	210	120	43
Título I - Delitos contra la Vida y la Integridad Personal	101	10%	55	9	23	9	5
Título II - Delitos contra la Libertad	18	2%	15	0	2	1	-
Título III - Delitos contra la Libertad e Integridad Sexual	57	6%	7	6	24	13	7
Título IV - Delitos contra el Honor de la Persona Natural	8	1%	8	0	-	-	-
Título V - Delitos contra el Orden Jurídico Familiar y el Estado Civil	210	21%	50	33	91	19	17
Título VI - Delitos contra el Patrimonio Económico	166	17%	119	8	30	5	4
Título VII - Delitos contra el Orden Económico	40	4%	29	0	7	4	-
Título VIII - Delitos contra la Seguridad Jurídica de los Medios Electrónicos	9	1%	9	0	-	-	-
Título IX - Delitos contra la Seguridad Colectiva	283	29%	140	50	26	59	8
Título X - Delitos contra la Administración Pública	7	1%	5	0	1	1	-
Título XI - Delitos contra la Fe Pública	52	5%	44	1	4	2	1
Título XII - Delitos contra la Administración de Justicia	21	2%	7	4	2	7	1
Título XIII - Delitos contra el Ambiente y el Ordenamiento Territorial	0	0%	0	-	-	-	-
Título XIV - Delitos contra la Personalidad Jurídica del Estado	0	0%	0	-	-	-	-
Título XV - Delitos contra la Humanidad	7	1%	7	-	-	-	-

(P) Cifras preliminares.

Fuente: Centro de Estadísticas, Ministerio Público de Panamá, Sistema de Audiencia Interno.