



**MINISTERIO PÚBLICO
FISCALÍA SUPERIOR ESPECIALIZADA ANTICORRUPCIÓN
CUADRO 1. MOVIMIENTOS DE EXPEDIENTES Y CARPETAS
DEL 1 DE ENERO AL 30 DE SEPTIEMBRE DE 2021 (p)**

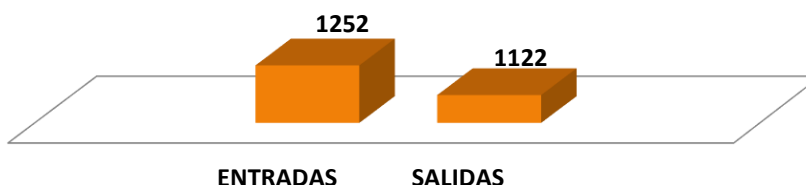
MOVIMIENTO DE EXPEDIENTES Y CARPETAS	TOTAL
ENTRADAS TOTALES	1252
ENTRADAS PRIMER INGRESO**	1219
ENTRADAS PRORROGA	14
ENTRADAS REAPERTURA	3
ENTRADAS REINGRESO	16
SALIDAS	1122

(P): Se refiere a cifras Preliminares.

**Nota: Son entradas que corresponde al Sistema Penal Acusatorio.

Fuente: Ministerio Público, Fiscalía Superior Especializada Anticorrupción .

Gráfica 1. MOVIMIENTOS DE EXPEDIENTES Y CARPETAS EN LA FISCALÍA SUPERIOR ESPECIALIZADA ANTICORRUPCIÓN: DEL 1 DE ENERO AL 30 DE SEPTIEMBRE DE 2021 (p)



Fuente: Ministerio Público, Fiscalía Superior Especializada Anticorrupción.

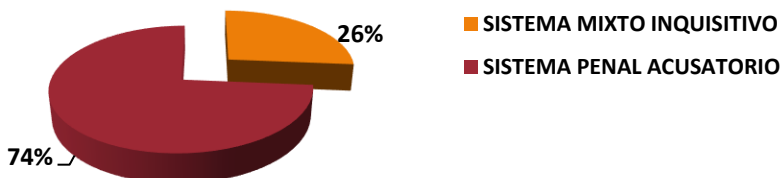
**MINISTERIO PÚBLICO
FISCALÍA SUPERIOR ESPECIALIZADA ANTICORRUPCIÓN
CUADRO 2. CANTIDAD DE AUDIENCIAS REALIZADAS, SEGÚN SISTEMA
DEL 1 DE ENERO AL 30 DE SEPTIEMBRE DE 2021 (p)**

TIPO DE SISTEMA	TOTAL	%
TOTAL	1003	100.0%
SISTEMA MIXTO INQUISITIVO	264	26%
SISTEMA PENAL ACUSATORIO	739	74%

(P): Se refiere a cifras Preliminares.

Fuente: Ministerio Público, Fiscalía Superior Especializada Anticorrupción.

Gráfica 2. PORCENTAJE DE AUDIENCIA REALIZADAS POR LA FISCALÍA SUPERIOR ESPECIALIZADA ANTICORRUPCIÓN SEGÚN SISTEMA: DEL 1 DE ENERO AL 30 DE SEPTIEMBRE DE 2021 (p)



Fuente: Ministerio Público, Fiscalía Superior Especializada Anticorrupción.



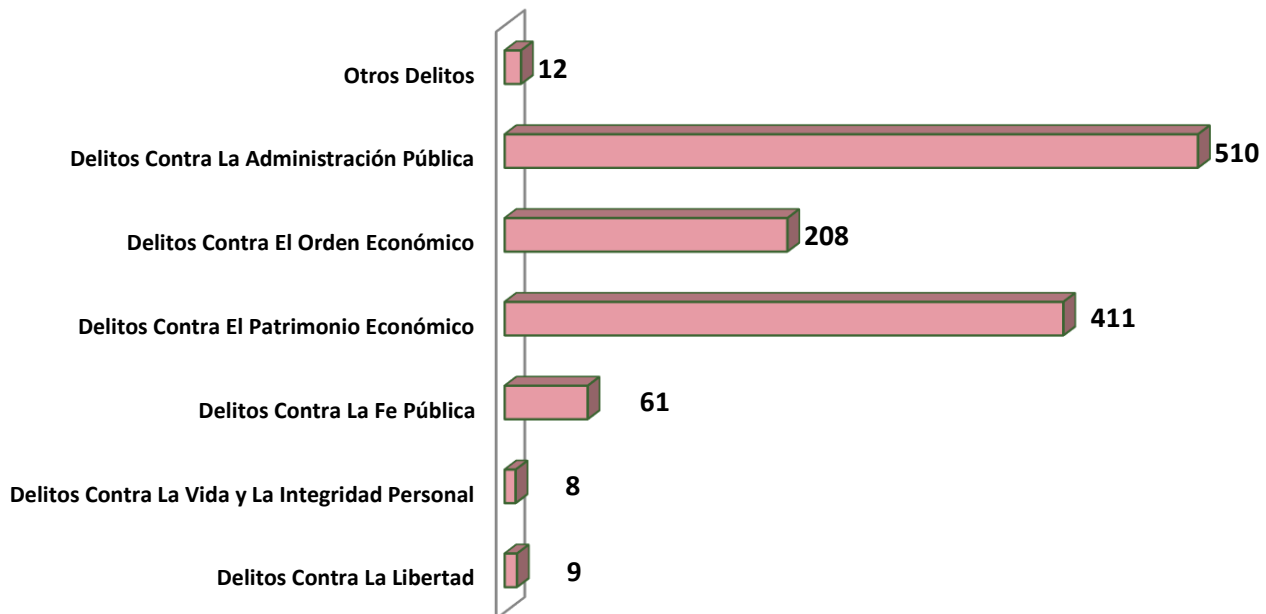
MINISTERIO PÚBLICO
FISCALÍA SUPERIOR ESPECIALIZADA ANTICORRUPCIÓN
CUADRO 3. ENTRADAS DE PRIMER INGRESO SEGÚN DELITO GENÉRICO
DEL 1 DE ENERO AL 30 DE SEPTIEMBRE DE 2021 (p)

TIPOS DE DELITO GENÉRICO	NÚMERO	%
Total	1219	100%
Delitos Contra La Libertad	9	0.7%
Delitos Contra La Vida y La Integridad Personal	8	0.7%
Delitos Contra La Fe Pública	61	5.0%
Delitos Contra El Patrimonio Económico	411	33.7%
Delitos Contra El Orden Económico	208	17.1%
Delitos Contra La Administración Pública	510	41.8%
Otros Delitos	12	1.0%

(P): Se refiere a cifras Preliminares.

Fuente: Ministerio Público, Fiscalía Superior Especializada Anticorrupción.

Gráfica 3. NÚMERO DE ENTRADAS DE PRIMER INGRESO EN LA FISCALÍA SUPERIOR ESPECIALIZADA ANTICORRUPCIÓN SEGÚN DELITO DELITOS GENÉRICO: DEL 1 DE ENERO AL 30 DE SEPTIEMBRE DE 2021 (p)



Fuente: Ministerio Público, Fiscalía Superior Especializada Anticorrupción.



**MINISTERIO PÚBLICO
FISCALÍA SUPERIOR ESPECIALIZADA ANTICORRUPCIÓN
CUADRO 4. SENTENCIAS SEGÚN FALLO
DEL 1 DE ENERO AL 30 DE SEPTIEMBRE DE 2021 (p)**

TIPO DE SENTENCIAS	TOTAL	%
TOTAL	210	100.0%
CONDENATORIA	179	85%
ABSOLUTORIA	28	13%
MIXTA	3	1%

(P): Se refiere a cifras Preliminares.

Fuente: Ministerio Público, Fiscalía Superior Especializada Anticorrupción.

Gráfica 4. SENTENCIAS DE LA FISCALÍA SUPERIOR ESPECIALIZADA ANTICORRUPCIÓN SEGÚN FALLO: DEL 1 DE ENERO AL 30 DE SEPTIEMBRE DE 2021 (p)



Fuente: Ministerio Público, Fiscalía Superior Especializada Anticorrupción.

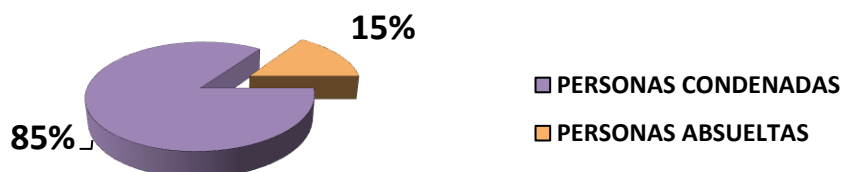
**MINISTERIO PÚBLICO
FISCALÍA SUPERIOR ESPECIALIZADA ANTICORRUPCIÓN
CUADRO 5. SENTENCIAS POR PERSONAS SEGÚN FALLO
DEL 1 DE ENERO AL 30 DE SEPTIEMBRE DE 2021 (p)**

PERSONAS SEGÚN FALLO	NÚMERO	%
TOTAL	259	100%
PERSONAS CONDENADAS	219	85%
PERSONAS ABSUELTAS	40	15%

(P): Se refiere a cifras Preliminares.

Fuente: Ministerio Público, Fiscalía Superior Especializada Anticorrupción.

Gráfica 5. SENTENCIA POR PERSONAS EN LA FISCALÍA SUPERIOR ESPECIALIZADA ANTICORRUPCIÓN SEGÚN FALLO: DEL 1 DE ENERO AL 30 DE SEPTIEMBRE DE 2021 (p)



Fuente: Ministerio Público, Fiscalía Superior Especializada Anticorrupción.