



MINISTERIO PÚBLICO
PROCURADURÍA GENERAL DE LA NACIÓN
UNIDAD DE PROTECCIÓN A VÍCTIMAS, TESTIGOS, PERITOS Y DEMÁS INTERVINIENTES
Cuadro 1. NÚMERO DE PERSONAS ATENDIDAS EN LOS PROCESOS PENALES, POR SEXO Y RANGO EDAD SEGÚN TIPO DE DELITOS GENÉRICOS:
DEL 1 DE ENERO AL 30 SEPTIEMBRE DEL 2021 (P)

Delitos Genéricos	Total (2)	Sexo y Rango Edad													Sin Datos (1)
		Femenino						Masculino							
		0-9 años	10-17 años	18-29 años	30-49 años	50 años y Más	Sin Datos (1)	0-9 años	10-17 años	18-29 años	30-49 años	50 años y Más	Sin Datos (1)		
Total...	<u>20,171</u>	<u>1,798</u>	<u>4,781</u>	<u>2,847</u>	<u>3,654</u>	<u>1,404</u>	<u>635</u>	<u>1,310</u>	<u>1,498</u>	<u>403</u>	<u>742</u>	<u>622</u>	<u>384</u>	<u>93</u>	
Delitos Contra la Vida y la Integridad Personal	<u>2,126</u>	60	167	550	706	251	46	47	64	69	83	39	30	14	
Delitos Contra la Libertad	<u>169</u>	7	57	25	24	10	3	6	8	4	10	12	3	0	
Delitos Contra la Libertad e Integridad Sexual	<u>4,848</u>	588	2,765	498	276	60	148	154	210	34	47	8	27	33	
Delitos Contra el Honor de la Persona Natural	<u>222</u>	0	0	6	9	7	1	33	64	6	30	42	24	0	
Delitos Contra el Orden Jurídico Familiar y el Estado Civil	<u>12,179</u>	1,132	1,751	1,683	2,542	1,033	403	1,061	1,133	202	456	482	273	28	
Delitos Contra el Patrimonio Económico	<u>320</u>	6	17	39	53	26	13	5	10	39	66	27	12	7	
Delitos Contra el Orden Económico	<u>9</u>	0	1	2	2	0	0	0	0	0	2	1	1	0	
Delitos Contra la Seguridad Jurídica de los Medios Electrónicos	<u>7</u>	0	2	0	3	0	1	0	0	0	1	0	0	0	
Delitos Contra la Seguridad Colectiva	<u>54</u>	0	3	5	4	3	3	1	2	10	16	0	3	4	
Delitos Contra la Administración Pública	<u>24</u>	1	1	2	1	2	1	0	5	4	3	2	2	0	
Delitos Contra la Fe Pública	<u>17</u>	0	1	0	2	3	3	0	0	0	0	4	3	1	
Delitos Contra la Administración de Justicia	<u>59</u>	2	6	16	16	7	3	3	1	0	3	0	2	0	
Delitos Contra el Ambiente y el Ordenamiento Territorial	<u>5</u>	0	0	0	3	1	0	0	0	0	1	0	0	0	
Delitos Contra la Personalidad Jurídica del Estado	<u>0</u>	0	0	0	0	0	0	0	0	0	0	0	0	0	
Delitos Contra la Humanidad	<u>114</u>	2	8	20	8	0	10	0	0	34	24	4	3	1	
Sin Datos (1)	<u>18</u>	0	2	1	5	1	0	0	1	1	0	1	1	5	

(P): Esta información corresponde a datos preliminares.

(1) Los sin datos corresponden a información que al cierre del informe no contamos con el delito o la edad o el sexo específico de la víctima.

(2) Referente a las personas atendidas en la fase de Juicio oral; esta información la puede ubicar el cuadro 8 y 9 de forma específica.

Fuente: Unidad de Protección a Víctimas, Testigos, Peritos y Demás Intervinientes a Nivel Nacional.



MINISTERIO PÚBLICO
PROCURADURÍA GENERAL DE LA NACIÓN
UNIDAD DE PROTECCIÓN A VÍCTIMAS, TESTIGOS, PERITOS Y DEMÁS INTERVINIENTES
Cuadro 2. NÚMERO DE PERSONAS ATENDIDAS EN LOS PROCESOS PENALES, POR ÁREA GEOGRÁFICA SEGÚN TIPO DE DELITO GENÉRICO:
DEL 1 DE ENERO AL 30 SEPTIEMBRE DEL 2021 (P)

Delitos Genéricos	Total (2)	Área Geográfica										
		Panamá	San Miguelito	Panamá Oeste	Colón	Darién	Coclé	Veraguas	Herrera	Los Santos	Chiriquí	Bocas Del Toro
Total...	<u>20,171</u>	<u>5,998</u>	<u>1,651</u>	<u>3,059</u>	<u>1,124</u>	<u>1,004</u>	<u>1,358</u>	<u>1,038</u>	<u>777</u>	<u>904</u>	<u>1,662</u>	<u>1,596</u>
Delitos Contra la Vida y la Integridad Personal	<u>2,126</u>	654	246	469	84	37	97	50	77	112	86	214
Delitos Contra la Libertad	<u>169</u>	18	10	17	0	4	20	7	19	14	41	19
Delitos Contra la Libertad e Integridad Sexual	<u>4,848</u>	1,108	227	719	381	379	429	232	180	158	555	480
Delitos Contra el Honor de la Persona Natural	<u>222</u>	191	2	3	1	1	2	1	1	1	19	0
Delitos Contra el Orden Jurídico Familiar y el Estado Civil	<u>12,179</u>	3,908	1,138	1,798	616	529	769	730	451	587	927	726
Delitos Contra el Patrimonio Económico	<u>320</u>	31	14	26	12	18	29	17	27	25	14	107
Delitos Contra el Orden Económico	<u>9</u>	0	2	4	2	0	0	0	1	0	0	0
Delitos Contra la Seguridad Jurídica de los Medios Electrónicos	<u>7</u>	1	0	1	0	0	0	0	0	2	0	3
Delitos Contra la Seguridad Colectiva	<u>54</u>	4	5	0	24	2	1	0	1	0	2	15
Delitos Contra la Administración Pública	<u>24</u>	1	0	3	0	0	1	0	2	2	4	11
Delitos Contra la Fe Pública	<u>17</u>	5	1	1	0	1	1	0	4	0	0	4
Delitos Contra la Administración de Justicia	<u>59</u>	15	5	18	0	0	4	1	7	2	1	6
Delitos Contra el Ambiente y el Ordenamiento Territorial	<u>5</u>	2	0	0	0	0	1	0	0	1	0	1
Delitos Contra la Personalidad Jurídica del Estado	<u>0</u>	0	0	0	0	0	0	0	0	0	0	0
Delitos Contra la Humanidad	<u>114</u>	54	1	0	4	29	0	0	5	0	11	10
Sin Datos (1)	<u>18</u>	6	0	0	0	4	4	0	2	0	2	0

(P): Esta información corresponde a datos preliminares.

(1) Los sin datos corresponden a información que al cierre del informe no contamos con el delito.

(2) Referente a las personas atendidas en la fase de Juicio oral; esta información la puede ubicar el cuadro 8 y 9 de forma específica.

Fuente: Unidad de Protección a Víctimas, Testigos, Peritos y Demás Intervinientes a Nivel Nacional.



MINISTERIO PÚBLICO
PROCURADURÍA GENERAL DE LA NACIÓN
UNIDAD DE PROTECCIÓN A VÍCTIMAS, TESTIGOS, PERITOS Y DEMÁS INTERVINIENTES
Cuadro 3. NÚMERO DE PERSONAS ATENDIDAS EN LOS PROCESOS PENALES, POR ÁREA GEOGRÁFICA SEGÚN GÉNERO:
DEL 1 DE ENERO AL 30 SEPTIEMBRE DEL 2021 (P)

Sexo	Total	Área Geográfica (2)										
		Panamá	San Miguelito	Panamá Oeste	Colón	Darién	Coclé	Veraguas	Herrera	Los Santos	Chiriquí	Bocas Del Toro
Total...	<u>20,171</u>	<u>5,998</u>	<u>1,651</u>	<u>3,059</u>	<u>1,124</u>	<u>1,004</u>	<u>1,358</u>	<u>1,038</u>	<u>777</u>	<u>904</u>	<u>1,662</u>	<u>1,596</u>
Masculino	<u>4,959</u>	1,562	424	651	305	193	306	258	178	227	482	373
Femenino	<u>15,119</u>	4,418	1,223	2,401	819	807	1,049	778	599	677	1,178	1,170
Sin Datos (1)	<u>93</u>	18	4	7	0	4	3	2	0	0	2	53

(P): Esta información corresponde a datos preliminares.
 (1) Los sin datos corresponden a información que el momento no contamos con el sexo específico de la víctima.
 (2) Referente a las personas atendidas en la fase de Juicio oral; esta información la puede ubicar el cuadro 8 y 9 de forma específica.

Fuente: Unidad de Protección a Víctimas, Testigos, Peritos y Demás Intervinientes a Nivel Nacional.

Gráfico 1. DISTRIBUCIÓN PORCENTUAL DE NÚMEROS DE PERSONAS ATENDIDAS EN LA UNIDAD DE PROTECCIÓN A VÍCTIMAS, TESTIGOS, PERITOS Y DEMÁS INTERVINIENTES DE LOS PROCESOS PENALES, A NIVEL NACIONAL, POR SEXO:
DEL 1 DE ENERO AL 30 SEPTIEMBRE DEL 2021 (P)



Fuente: Unidad de Protección a Víctimas, Testigos, Peritos y Demás Intervinientes a Nivel Nacional.



MINISTERIO PÚBLICO
PROCURADURÍA GENERAL DE LA NACIÓN
UNIDAD DE PROTECCIÓN A VÍCTIMAS, TESTIGOS, PERITOS Y DEMÁS INTERVINIENTES
Cuadro 4. NÚMERO DE ATENCIONES EN LOS PROCESOS PENALES, POR ÁREA GEOGRÁFICA, SEGÚN TIPOS DE SERVICIOS BRINDADOS:
DEL 1 DE ENERO AL 30 SEPTIEMBRE DEL 2021 (P)

Tipos de Servicios Brindados (1)	Total	Área Geográfica (2)										
		Panamá	San Miguelito	Panamá Oeste	Colón	Darién	Coclé	Veraguas	Herrera	Los Santos	Chiriquí	Bocas Del Toro
Total...	24,853	6,750	2,088	3,329	1,370	1,172	2,018	1,232	1,268	1,183	1,854	2,589
Servicio Psicológica	16,522	5,353	1,567	2,700	863	484	1,042	628	455	629	1,436	1,365
Servicio de Trabajo Social	5,722	926	488	518	371	687	786	441	555	249	412	289
Servicio Legal	2,609	471	33	111	136	1	190	163	258	305	6	935

(P): Esta información corresponde a datos preliminares.

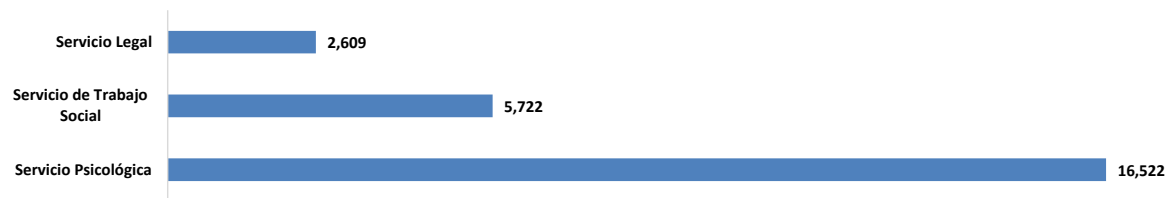
(1) Cabe mencionar que a una víctima se le pueden brindar más de una atención.

(2) Referente a las personas atendidas en la fase de Juicio oral; esta información la puede ubicar el cuadro 8 y 9 de forma específica.

(3) Los sin datos corresponden a información que el momento no contamos con el sexo específico de la víctima.

Fuente: Unidad de Protección a Víctimas, Testigos, Peritos y Demás Intervinientes a Nivel Nacional.

Gráfico 2. CANTIDAD DE ATENCIONES REALIZADAS DE LA UNIDAD DE PROTECCIÓN A VÍCTIMAS, TESTIGOS, PERITOS Y DEMÁS INTERVINIENTES
EN LOS PROCESOS PENALES, POR ÁREA GEOGRÁFICA, POR TIPO DE SERVICIOS BRINDADOS:
DEL 1 DE ENERO AL 30 SEPTIEMBRE DEL 2021 (P)



Fuente: Unidad de Protección a Víctimas, Testigos, Peritos y Demás Intervinientes a Nivel Nacional.



MINISTERIO PÚBLICO
PROCURADURÍA GENERAL DE LA NACIÓN
UNIDAD DE PROTECCIÓN A VÍCTIMAS, TESTIGOS, PERITOS Y DEMÁS INTERVINIENTES
Cuadro 5. NÚMERO DE PERSONAS ATENDIDAS EN LOS PROCESOS PENALES; POR ÁREA GEOGRÁFICA, SEGÚN TIPO DE RELACIÓN CON LA VÍCTIMA:
DEL 1 DE ENERO AL 30 SEPTIEMBRE DEL 2021 (P)

Relación con la Víctima	Total (1)	Área Geográfica (2)										
		Panamá	San Miguelito	Panamá Oeste	Colón	Darién	Coclé	Veraguas	Herrera	Los Santos	Chiriquí	Bocas Del Toro
Total...	<u>20,309</u>	<u>5,998</u>	<u>1,652</u>	<u>3,059</u>	<u>1,122</u>	<u>1,004</u>	<u>1,470</u>	<u>1,038</u>	<u>776</u>	<u>904</u>	<u>1,662</u>	<u>1,624</u>
Conocidos	<u>4,066</u>	1,322	414	785	180	260	220	58	182	197	200	248
Familiares	<u>10,855</u>	3,189	952	1,468	678	407	860	716	443	534	941	667
Ninguna	<u>3,940</u>	1,368	279	462	222	185	212	155	82	75	191	709
Por Determinar (1)	<u>1,448</u>	119	7	344	42	152	178	109	69	98	330	0

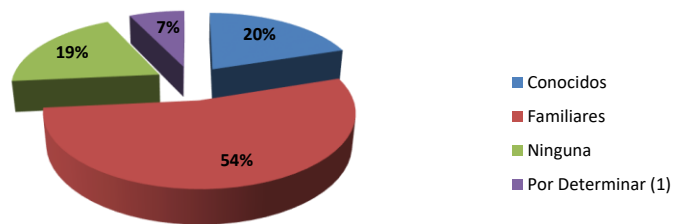
(P): Esta información corresponde a datos preliminares.

(1) Los datos Sin Determinar corresponden aquellas personas con la que no se cuenta con la relación específica de la víctima.

(2) Referente a las personas atendidas en la fase de Juicio oral; esta información la puede ubicar el cuadro 8 y 9 de forma específica.

Fuente: Unidad de Protección a Víctimas, Testigos, Peritos y Demás Intervinientes a Nivel Nacional.

Gráfico 3. DISTRIBUCIÓN PORCENTUAL DE NÚMERO DE ATENCIONES EN LOS PROCESOS PENALES; A NIVEL NACIONAL, POR ÁREA GEOGRÁFICA SEGÚN TIPO DE RELACIÓN CON LA VÍCTIMA: DEL 1 DE ENERO AL 30 SEPTIEMBRE DEL 2021 (P)



Fuente: Unidad de Protección a Víctimas, Testigos, Peritos y Demás Intervinientes a Nivel Nacional.

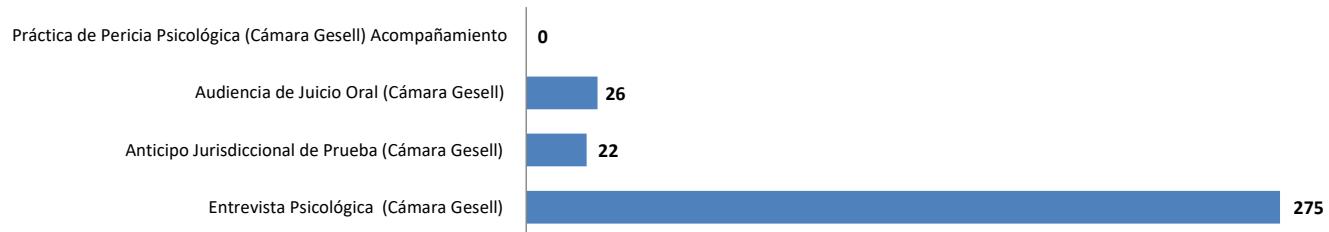


MINISTERIO PÚBLICO
PROCURADURÍA GENERAL DE LA NACIÓN
UNIDAD DE PROTECCIÓN A VÍCTIMAS, TESTIGOS, PERITOS Y DEMÁS INTERVINIENTES
Cuadro 6. CANTIDAD DE ATENCIONES EN CÁMARA GESELL REALIZADAS EN LOS PROCESOS PENALES, POR ÁREA GEOGRÁFICA SEGÚN, TIPOS DE SERVICIOS BRINDADOS:
DEL 1 DE ENERO AL 30 SEPTIEMBRE DEL 2021 (P)

Tipos de Servicios	Área Geográfica						
	Total	Panamá	Panamá Oeste	Herrera	Los Santos	Chiriquí	Bocas Del Toro
Total...	<u>323</u>	<u>132</u>	<u>114</u>	<u>22</u>	<u>6</u>	<u>28</u>	<u>21</u>
Entrevista Psicológica (Cámara Gesell)	275	128	89	21	5	16	16
Anticipo Jurisdiccional de Prueba (Cámara Gesell)	22	4	2	1	1	9	5
Audiencia de Juicio Oral (Cámara Gesell)	26	0	23	0	0	3	0
Práctica de Pericia Psicológica (Cámara Gesell) Acompañamiento	0	0	0	0	0	0	0

(P): Esta información corresponde a datos preliminares.
Fuente: Unidad de Protección a Víctimas, Testigos, Peritos y Demás Intervinientes a Nivel Nacional.

Gráfico 4. NÚMERO DE ATENCIONES DE CÁMARA DE GESELL REALIZADAS DE LOS PROCESOS PENALES A NIVEL NACIONAL, POR TIPO DE SERVICIO:
DEL 1 DE ENERO AL 30 SEPTIEMBRE DEL 2021 (P)



Fuente: Unidad de Protección a Víctimas, Testigos, Peritos y Demás Intervinientes a Nivel Nacional.



MINISTERIO PÚBLICO

PROCURADURÍA GENERAL DE LA NACIÓN

UNIDAD DE PROTECCIÓN A VÍCTIMAS, TESTIGOS, PERITOS Y DEMÁS INTERVINIENTES

Cuadro 7. CANTIDAD DE ATENCIONES DE CÁMARA GESELL REALIZADAS, EN LOS PROCESOS PENALES, POR SEXO Y RANGO EDAD SEGÚN TIPO DE DELITOS GENÉRICOS: DEL 1 DE ENERO AL 30 SEPTIEMBRE DEL 2021 (P)

Delitos Genéricos	Total	Sexo y Rango Edad											
		Femenino						Masculino					
		0 -9 años	10 -17 años	18 -29 años	30 - 49 años	50 años y Más	Sin Datos (1)	0 -9 años	10 -17 años	18 -29 años	30 - 49 años	50 años y Más	Sin Datos (1)
Total...	323	119	94	7	4	1	28	36	19	0	0	1	14
Delitos Contra la Vida y la Integridad Personal	13	6	1	0	1	0	0	2	2	0	0	1	0
Delitos Contra la Libertad	0	0	0	0	0	0	0	0	0	0	0	0	0
Delitos Contra la Libertad e Integridad Sexual	244	97	85	2	1	1	18	23	11	0	0	0	6
Delitos Contra el Honor de la Persona Natural	2	2	0	0	0	0	0	0	0	0	0	0	0
Delitos Contra el Orden Jurídico Familiar y el Estado Civil	55	14	7	2	1	0	8	11	6	0	0	0	6
Delitos Contra el Patrimonio Económico	2	0	1	0	1	0	0	0	0	0	0	0	0
Delitos Contra el Orden Económico	0	0	0	0	0	0	0	0	0	0	0	0	0
Delitos Contra la Seguridad Jurídica de los Medios Electrónicos	0	0	0	0	0	0	0	0	0	0	0	0	0
Delitos Contra la Seguridad Colectiva	0	0	0	0	0	0	0	0	0	0	0	0	0
Delitos Contra la Administración Pública	0	0	0	0	0	0	0	0	0	0	0	0	0
Delitos Contra la Fe Pública	0	0	0	0	0	0	0	0	0	0	0	0	0
Delitos Contra la Administración de Justicia	0	0	0	0	0	0	0	0	0	0	0	0	0
Delitos Contra el Ambiente y el Ordenamiento Territorial	0	0	0	0	0	0	0	0	0	0	0	0	0
Delitos Contra la Personalidad Jurídica del Estado	0	0	0	0	0	0	0	0	0	0	0	0	0
Delitos Contra la Humanidad	7	0	0	3	0	0	2	0	0	0	0	0	2
Sin Datos (1)	0	0	0	0	0	0	0	0	0	0	0	0	0

(P): Esta información corresponde a datos preliminares.

(1) Los datos sin definir corresponden aquellos donde no se cuenta con el delito genérico.

Fuente: Unidad de Protección a Víctimas, Testigos, Peritos y Demás Intervinientes a Nivel Nacional.



MINISTERIO PÚBLICO
PROCURADURÍA GENERAL DE LA NACIÓN
UNIDAD DE PROTECCIÓN A VÍCTIMAS, TESTIGOS, PERITOS Y DEMÁS INTERVINIENTES
Cuadro 8. NÚMERO DE ATENCIONES EN FASE DE AUDIENCIAS DE JUICIO ORAL, POR ÁREA GEOGRÁFICA, SEGÚN TIPOS DE SERVICIOS BRINDADOS:
DEL 1 DE ENERO AL 30 SEPTIEMBRE DEL 2021 (P)

Tipos de Servicios Brindados (1)	Total	Área Geográfica										
		Panamá	San Miguelito	Panamá Oeste	Colón	Darién	Coclé	Veraguas	Herrera	Los Santos	Chiriquí	Bocas Del Toro
Total...	<u>9,111</u>	<u>2,336</u>	<u>1,558</u>	<u>1,275</u>	<u>1,636</u>	<u>292</u>	<u>609</u>	<u>24</u>	<u>164</u>	<u>736</u>	<u>225</u>	<u>256</u>
Servicio Psicológica	<u>1,065</u>	132	469	200	1	16	180	0	0	11	56	0
Servicio de Trabajo Social	<u>8,022</u>	2204	1089	1075	1622	276	429	24	164	725	158	256
Servicio Legal	<u>24</u>	0	0	0	13	0	0	0	0	0	11	0

(P): Esta información corresponde a datos preliminares.

(1) Cabe mencionar que a una víctima se le pueden brindar más de una atención

Fuente: Unidad de Protección a Víctimas, Testigos, Peritos y Demás Intervinientes a Nivel Nacional.

Gráfico 5. NÚMERO DE ATENCIONES EN FASE DE AUDIENCIAS DE JUICIO ORAL, EN DE LA UNIDAD DE PROTECCIÓN A VÍCTIMAS, TESTIGOS, PERITOS Y DEMÁS INTERVINIENTES EN LOS PROCESOS PENALES, POR TIPO DE SERVICIO BRINDADA:
DEL 1 DE ENERO AL 30 SEPTIEMBRE DEL 2021 (P)



Fuente: Unidad de Protección a Víctimas, Testigos, Peritos y Demás Intervinientes a Nivel Nacional.



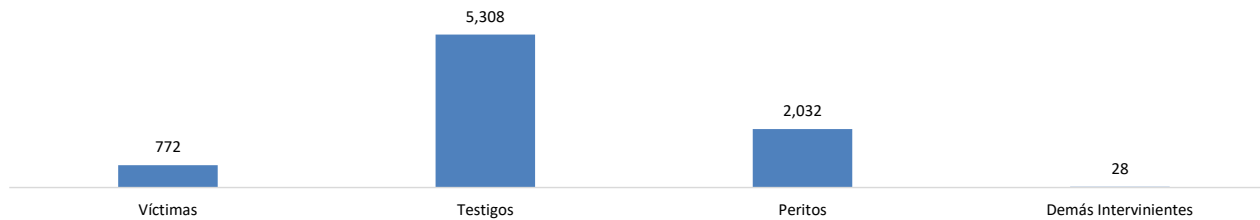
MINISTERIO PÚBLICO
PROCURADURÍA GENERAL DE LA NACIÓN
UNIDAD DE PROTECCIÓN A VÍCTIMAS, TESTIGOS, PERITOS Y DEMÁS INTERVINIENTES
Cuadro 9. NÚMERO DE ATENCIONES EN FASE DE AUDIENCIAS DE JUICIO ORAL, POR ÁREA GEOGRÁFICA, SEGÚN TIPO DE USUARIO:
DEL 1 DE ENERO AL 30 SEPTIEMBRE DEL 2021 (P)

Tipo de Usuario	Total	Área Geográfica										
		Panamá	San Miguelito	Panamá Oeste	Colón	Darién	Coclé	Veraguas	Herrera	Los Santos	Chiriquí	Bocas Del Toro
Total...	<u>8,140</u>	<u>1,623</u>	<u>972</u>	<u>1,275</u>	<u>1,636</u>	<u>330</u>	<u>609</u>	<u>24</u>	<u>164</u>	<u>736</u>	<u>542</u>	<u>229</u>
Víctimas	<u>772</u>	107	164	137	77	34	78	3	20	86	43	23
Testigos	<u>5,308</u>	1145	537	808	1063	236	415	9	122	448	379	146
Peritos	<u>2,032</u>	370	271	330	478	60	115	12	22	202	120	52
Demás Intervinientes	<u>28</u>	1	0	0	18	0	1	0	0	0	0	8

(P): Esta información corresponde a datos preliminares.

Fuente: Unidad de Protección a Víctimas, Testigos, Peritos y Demás Intervinientes a Nivel Nacional.

Gráfico 6. NÚMERO DE ATENCIONES EN LAS AUDIENCIAS DE JUICIO ORAL, EN DE LA UNIDAD DE PROTECCIÓN A VÍCTIMAS, TESTIGOS, PERITOS Y DEMÁS INTERVINIENTES EN LOS PROCESOS PENALES, POR ÁREA GEOGRÁFICA, SEGÚN TIPOS DE USUARIO:
DEL 1 DE ENERO AL 30 SEPTIEMBRE DEL 2021 (P)



Fuente: Unidad de Protección a Víctimas, Testigos, Peritos y Demás Intervinientes a Nivel Nacional.