



**MINISTERIO PÚBLICO
PROCURADURÍA GENERAL DE LA NACIÓN
OFICINA DEL CONSEJO DISCIPLINARIO**

Cuadro 1. MOVIMIENTOS DE EXPEDIENTES: DEL 1 DE ENERO AL 30 DE SEPTIEMBRE DE 2021.

Movimientos de Expedientes	Total	%
Pendiente al 31 de Diciembre 2019 (a)	13	..
Ingreso	115	..
Egreso	102	80%
En Trámite (1)	26	20%

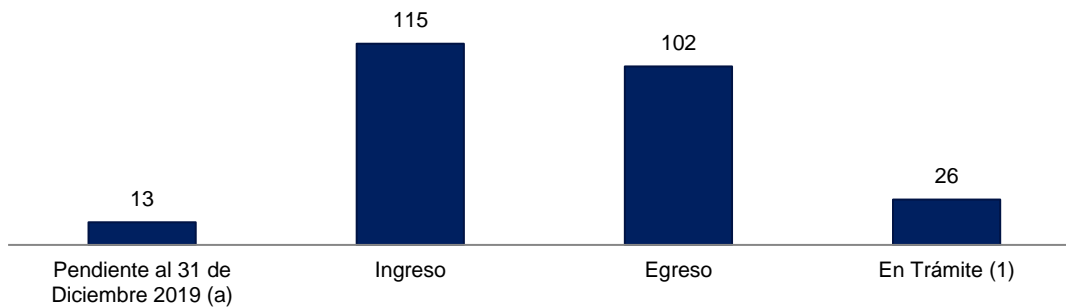
(a) Son expedientes que quedaron en proceso de investigación al 31 de diciembre del 2019.

(1) Son expedientes que se encuentran en proceso de investigación según los términos.

.. Dato no aplica al grupo.

Fuente: Ministerio Público, Oficina del Consejo Disciplinario.

**Gráfica 1. MOVIMIENTOS DE EXPEDIENTES:
DEL 1 DE ENERO AL 30 DE SEPTIEMBRE DE 2021.**



Fuente: Ministerio Público, Oficina del Consejo Disciplinario.



**MINISTERIO PÚBLICO
PROCURADURÍA GENERAL DE LA NACIÓN
OFICINA DEL CONSEJO DISCIPLINARIO**

Cuadro 2. TIPOS DE SALIDAS: DEL 1 DE ENERO AL 30 DE SEPTIEMBRE DE 2021.

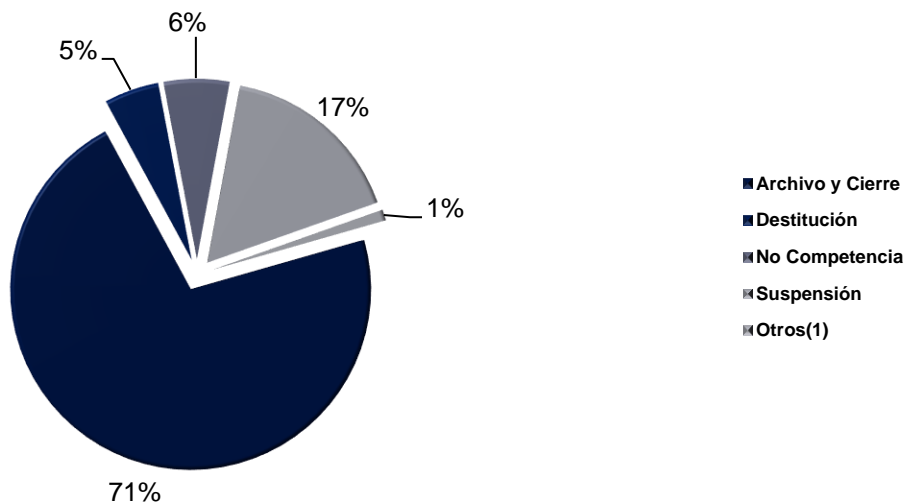
Tipos de Salidas	Número	%
TOTAL	102	100%
Archivo y Cierre	73	72%
Destitución	5	5%
No Competencia	6	6%
Suspensión	17	17%
Otros(1)	1	1%

Nota :la información mostrada en el cuadro 2, son por expedientes.

(1) Se refiere a expedientes que se enviaron a la autoridad nominadora para resolver un incidente; ya sea para acumulación, prescripción o nulidad del proceso, etc.

Fuente: Ministerio Público, Oficina del Consejo Disciplinario.

Gráfica 2. DISTRIBUCIÓN PORCENTUAL DE LAS SALIDAS DE LOS EXPEDIENTES QUE MANTIENE EL CONSEJO DISCIPLINARIO SEGÚN TIPO: DEL 1 DE ENERO AL 30 DE SEPTIEMBRE DE 2021.



Fuente: Ministerio Público, Oficina del Consejo Disciplinario.



MINISTERIO PÚBLICO
PROCURADURÍA GENERAL DE LA NACIÓN
OFICINA DEL CONSEJO DISCIPLINARIO

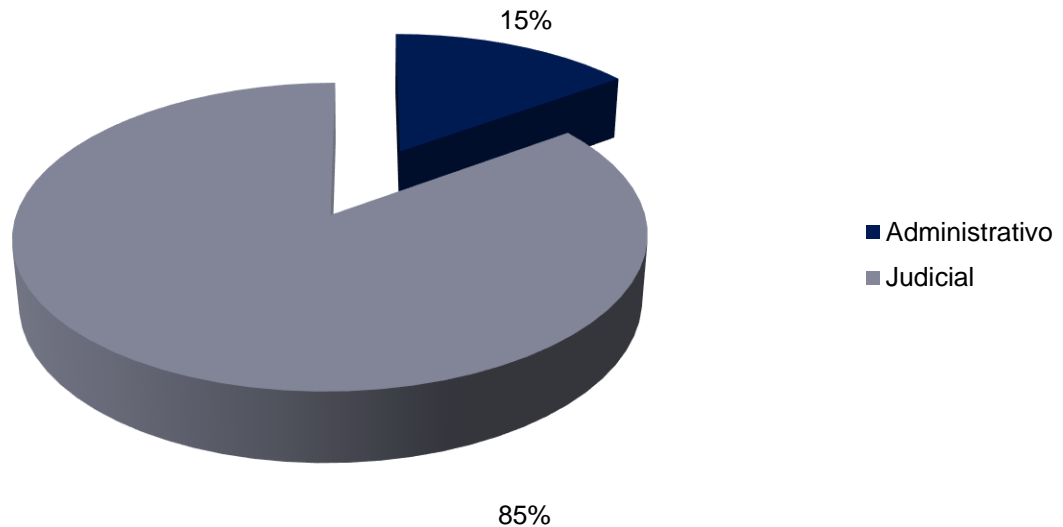
Cuadro 3. TIPOS DE COLABORADORES INVESTIGADOS: DEL 1 DE ENERO AL 30 DE SEPTIEMBRE DE 2021.

Tipos de Colaboradores	Total	%
Total...	147	100%
Administrativo	22	15%
Judicial	125	85%

Nota: El número de entradas no es igual a la cantidad de personas vinculadas; ya que en un mismo caso se pueden investigar a varios colaboradores.

Fuente: Ministerio Público, Oficina del Consejo Disciplinario.

Gráfica 3. DISTRIBUCIÓN PORCENTUAL DE LOS COLABORADORES INVESTIGADOS POR EL CONSEJO DISCIPLINARIO SEGÚN TIPO: DEL 1 DE ENERO AL 30 DE SEPTIEMBRE DE 2021.



Fuente: Ministerio Público, Oficina del Consejo Disciplinario.



**MINISTERIO PÚBLICO
 PROCURADURÍA GENERAL DE LA NACIÓN
 OFICINA DEL CONSEJO DISCIPLINARIO**

Cuadro 4. MOVIMIENTOS DE EXPEDIENTES: DEL 1 DE ENERO AL 30 DE SEPTIEMBRE DE 2021.

Cargos de los Colaboradores	Total	Sexo		En Averiguación(1)
		Femenino	Masculino	
Total....	147	72	64	11
Analista	0	-	-	-
Asesora Legal	2	2	-	-
Asistentes Operativos	15	6	9	-
Ayudante General	1	-	1	-
Citador	2	1	1	-
Conductores	4	-	4	-
Coordinación	0	-	-	-
Escribiente I	0	-	-	-
Fiscales Adjuntos	39	25	14	-
Fiscales de Circuito	37	21	16	-
Fiscales Superiores	5	4	1	-
Inspectores	6	1	5	-
Oficial Mayor	0	-	-	-
Oficinista	4	2	2	-
Personeros	11	5	6	-
Psicólogos	2	1	1	-
Registro y Reparto	0	-	-	-
Receptor	1	-	1	-
Secretaria	1	1	-	-
Secretaria II	1	1	-	-
Mensajeros	1	-	1	-
Subdirectora	0	-	-	-
Sumarias(1)	2	-	-	2
Sin Individualizar(1)	13	2	2	9

NOTA: La información mostrada es por colaborador.

(1) se refiere a información pendiente por actualizar por la Oficina del Consejo Disciplinario

(-) Cantidad en cero.

Fuente: Ministerio Público, Oficina del Consejo Disciplinario.



**MINISTERIO PÚBLICO
 PROCURADURÍA GENERAL DE LA NACIÓN
 OFICINA DEL CONSEJO DISCIPLINARIO**

Cuadro 5. NÚMERO DE COLABORADORES INVESTIGADOS, POR SEXO, SEGÚN RANGO DE EDAD: DEL 1 DE ENERO AL 30 DE SEPTIEMBRE DE 2021.

Rango de Edad de los Colaboradores	Total	Sexo		En Averiguación(1)
		Femenino	Masculino	
Total....	147	72	64	11
18-29	7	1	6	-
30-39	36	18	18	-
40-49	23	17	6	-
50-59	19	11	8	-
60 y Más	3	1	2	-
En Averiguación(1)	59	24	24	11

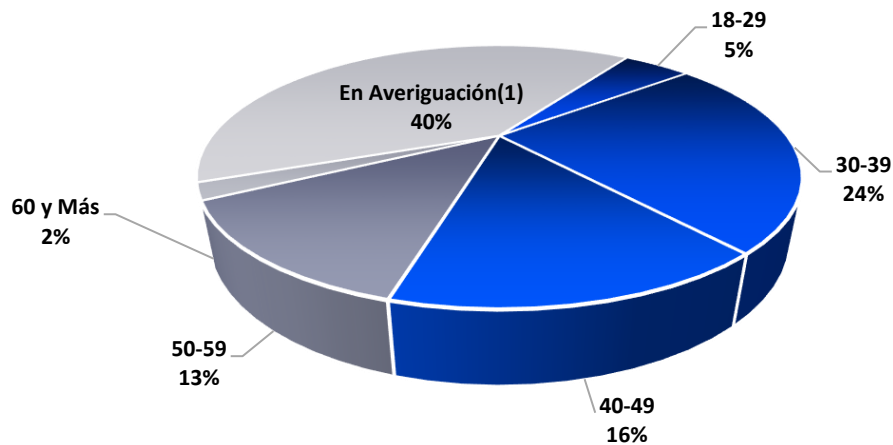
NOTA: La información mostrada es por colaborador.

(1) se refiere a información pendiente por actualizar por la Oficina del Consejo Disciplinario

(-) Cantidad en cero.

Fuente: Ministerio Público, Oficina del Consejo Disciplinario.

Gráfica 5. DISTRIBUCIÓN PORCENTUAL DE LOS COLABORADORES INVESTIGADOS, SEGÚN RANGO DE EDAD: DEL 1 DE ENERO AL 30 DE SEPTIEMBRE DE 2021.



Fuente: Ministerio Público, Oficina del Consejo Disciplinario.



**MINISTERIO PÚBLICO
 PROCURADURÍA GENERAL DE LA NACIÓN
 OFICINA DEL CONSEJO DISCIPLINARIO**

Cuadro 6. NÚMERO DE COLABORADORES INVESTIGADOS, SEGÚN PROVINCIA: DEL 1 DE ENERO AL 30 DE SEPTIEMBRE DE 2021.

Provincia	Total	Porcentaje
Total....	147	100%
Bocas del Toro	15	10%
Chiriquí	21	14%
Coclé	4	3%
Colón y Guna Yala	11	7%
Darién	1	1%
Herrera	-	0%
Los Santos	1	1%
Panamá	68	46%
Panamá Oeste	13	9%
Veraguas	12	8%
En Averiguación(1)	1	1%

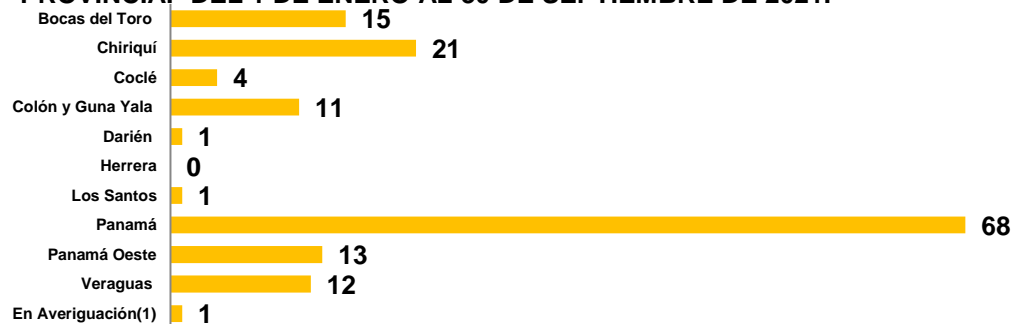
NOTA: La información mostrada es por colaborador.

(1) se refiere a información pendiente por actualizar por la Oficina del Consejo Disciplinario

(-) Cantidad en cero.

Fuente: Ministerio Público, Oficina del Consejo Disciplinario.

Gráfica 6. NÚMERO DE COLABORADORES INVESTIGADOS SEGÚN PROVINCIA: DEL 1 DE ENERO AL 30 DE SEPTIEMBRE DE 2021.



Fuente: Ministerio Público, Oficina del Consejo Disciplinario.



**MINISTERIO PÚBLICO
PROCURADURÍA GENERAL DE LA NACIÓN
OFICINA DEL CONSEJO DISCIPLINARIO**

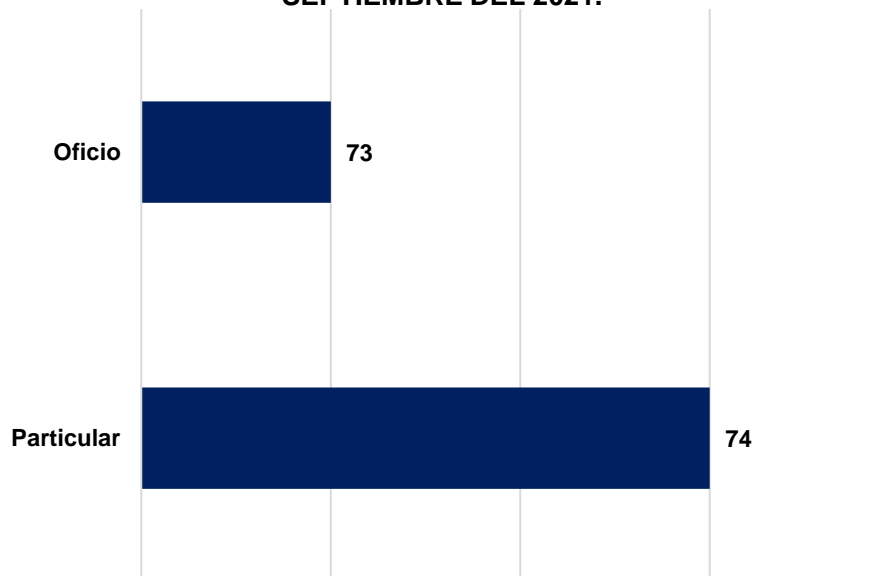
Cuadro 7. NÚMERO DE COLABORADORES INVESTIGADOS, SEGÚN TIPO DE DENUNCIA: DEL 1 DE ENERO AL 30 DE SEPTIEMBRE DE 2021.

Tipo de Denuncia	Total	Porcentaje
Total....	147	100%
Oficio	73	50%
Particular	74	50%

NOTA: La información mostrada es por colaborador.

Fuente: Ministerio Público, Oficina del Consejo Disciplinario.

Gráfica 7. NÚMERO DE COLABORADORES INVESTIGADOS, POR TIPO DENUNCIA: DEL 1 DE ENERO AL 30 DE SEPTIEMBRE DEL 2021.



Fuente: Ministerio Público, Oficina del Consejo Disciplinario.



**MINISTERIO PÚBLICO
 PROCURADURÍA GENERAL DE LA NACIÓN
 OFICINA DEL CONSEJO DISCIPLINARIO**

Cuadro 8. NÚMERO DE COLABORADORES INVESTIGADOS, POR RANGO DE TIEMPO EN EL PUESTO DONDE REALIZA LA FALTA, SEGÚN RANGO DE TIEMPO DE LABOR EN LA INSTITUCIÓN: DEL 1 DE ENERO AL 30 DE SEPTIEMBRE DE 2021.

Rango de Tiempo en la Institución	Total	Rango de Tiempo en el Puesto donde Realiza la Falta				
		0-5	6-10	11-20	21 y Más	En Averiguación(1)
Total....	147	83	5	0	0	59
0-5	32	32	-	-	-	-
6-10	17	15	2	-	-	-
11-20	25	24	1	-	-	-
21 y Más	14	12	2	-	-	-
En Averiguación(1)	59	-	-	-	-	59

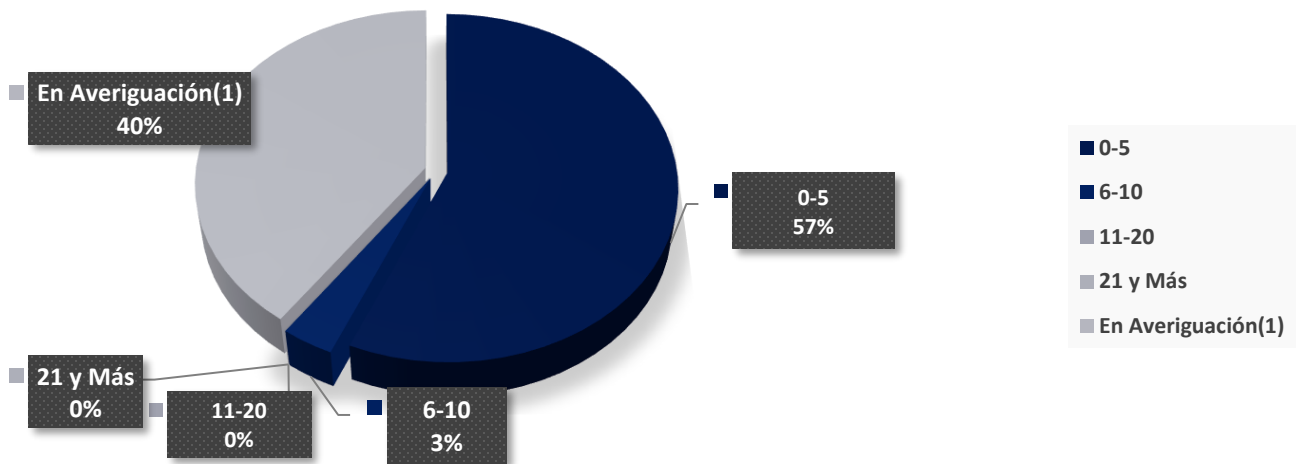
NOTA: La información mostrada es por colaborador.

(1) se refiere a información pendiente por actualizar por la Oficina del Consejo Disciplinario

(-) Cantidad en cero.

Fuente: Ministerio Público, Oficina del Consejo Disciplinario.

Gráfica 8. DISTRIBUCIÓN PORCENTUAL DE LOS COLABORADORES INVESTIGADOS, SEGÚN RANGO DE TIEMPO DE LABOR EN LA INSTITUCIÓN, POR RANGO DE TIEMPO EN EL PUESTO DONDE REALIZA LA FALTA: DEL 1 DE ENERO AL 30 DE SEPTIEMBRE DEL 2021



Fuente: Ministerio Público, Oficina del Consejo Disciplinario.



**MINISTERIO PÚBLICO
 PROCURADURÍA GENERAL DE LA NACIÓN
 OFICINA DEL CONSEJO DISCIPLINARIO**

Cuadro 9. NÚMERO DE COLABORADORES INVESTIGADOS, POR ÁREA DE TRABAJO, SEGÚN PROVINCIA: DEL 1 DE ENERO AL 30 DE SEPTIEMBRE DE 2021.

Provincia	Total	Tipo de Colaborador		
		Administrativo	Judicial	En Averiguación(1)
Total....	147	22	125	0
Bocas Del Toro	15	-	15	-
Chiriquí	21	-	21	-
Coclé	4	-	4	-
Colón y Guna Yala	11	1	10	-
Darién	1	-	1	-
Herrera	0	-	-	-
Los Santos	1	1	-	-
Panamá	68	18	50	-
Panamá Oeste	13	2	11	-
Veraguas	12	-	12	-
En Averiguación(1)	1	-	1	-

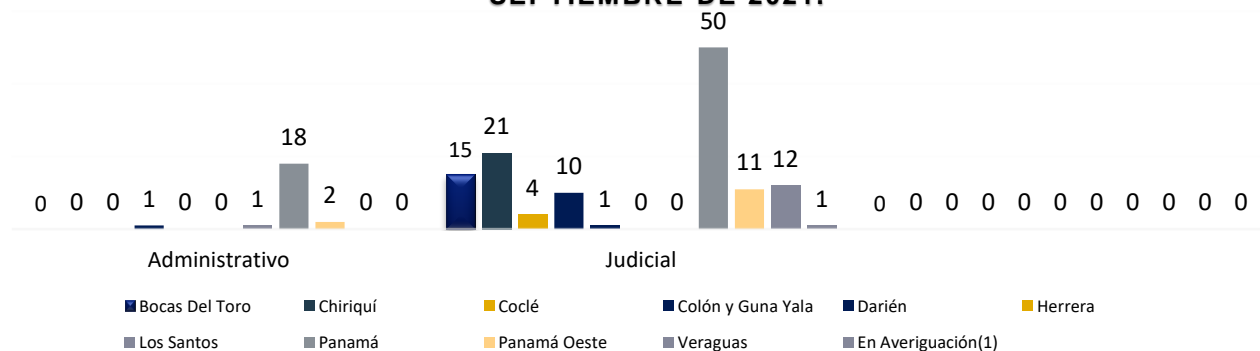
NOTA: La información mostrada es por colaborador.

(1) se refiere a información pendiente por actualizar por la Oficina del Consejo Disciplinario

(-) Cantidad en cero.

Fuente: Ministerio Público, Oficina del Consejo Disciplinario.

Gráfica 9. NÚMERO DE COLABORADORES INVESTIGADOS, POR ÁREA DE TRABAJO, SEGÚN PROVINCIA: DEL 1 DE ENERO AL 30 DE SEPTIEMBRE DE 2021.



Fuente: Ministerio Público, Oficina del Consejo Disciplinario.



**MINISTERIO PÚBLICO
 PROCURADURÍA GENERAL DE LA NACIÓN
 OFICINA DEL CONSEJO DISCIPLINARIO**

Cuadro 10. TIPOS DE SALIDAS DE LOS EXPEDIENTES POR COLABORADOR, POR DECISIÓN DEL CASO, SEGÚN MIEMBRO SUSTANCIADOR QUE LO INVESTIGA: DEL 1 ENERO AL 30 DE SEPTIEMBRE DE 2021

Sustanciador	Total	Decisión del Caso				
		Archivo y Cierre	Destitución	No Competencia	Suspensión	Otros(1)
Total....	131	101	5	6	19	0
AACH	1	1	-	-	-	-
DADC	12	9	-	-	3	-
EJS	20	16	1	-	3	-
GMA	25	20	1	-	4	-
HCC	25	21	1	2	1	-
JACC	15	11	1	2	1	-
JJCHN	27	22	1	1	3	-
NGDD	6	1	-	1	4	-

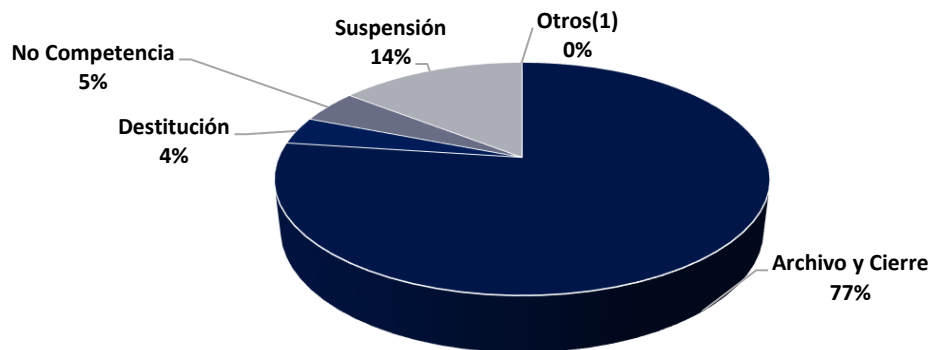
NOTA: La información mostrada es por colaborador.

(-) Cantidad en cero.

(1) Se refiere a expedientes que se enviaron a la autoridad nominadora para resolver un incidente; ya sea para acumulación, prescripción o nulidad del proceso, etc.

Fuente: Ministerio Público, Oficina del Consejo Disciplinario.

Gráfica 10. DISTRIBUCIÓN PORCENTUAL DE LOS TIPOS DE SALIDAS DE LOS EXPEDIENTES POR COLABORADOR, SEGÚN MIEMBRO SUSTANCIADOR QUE LO INVESTIGA, POR DECISIÓN DEL CASO: DEL 1 DE ENERO AL 30 DE SEPTIEMBRE DE 2021.



Fuente: Ministerio Público, Oficina del Consejo Disciplinario.