



MINISTERIO PÚBLICO
PROCURADURÍA GENERAL DE LA NACIÓN

Cuadro 1. NÚMERO DE DENUNCIAS RECEPTADAS EN LAS FISCALÍAS SUPERIORES DE ADOLESCENTES DE HECHOS DELICTIVOS OCURRIDOS, A NIVEL NACIONAL, POR ÁREA GEOGRÁFICA: DEL 1 DE ENERO AL 30 SEPTIEMBRE DEL 2021 (P)

Área Geográfica (1)	Cantidad (2)
TOTAL...	2,553
Panamá	650
San Miguelito	190
Panamá Oeste	366
Colón	251
Darién	45
Veraguas	125
Coclé	124
Chiriquí	404
Bocas del Toro	246
Los Santos	81
Herrera	71

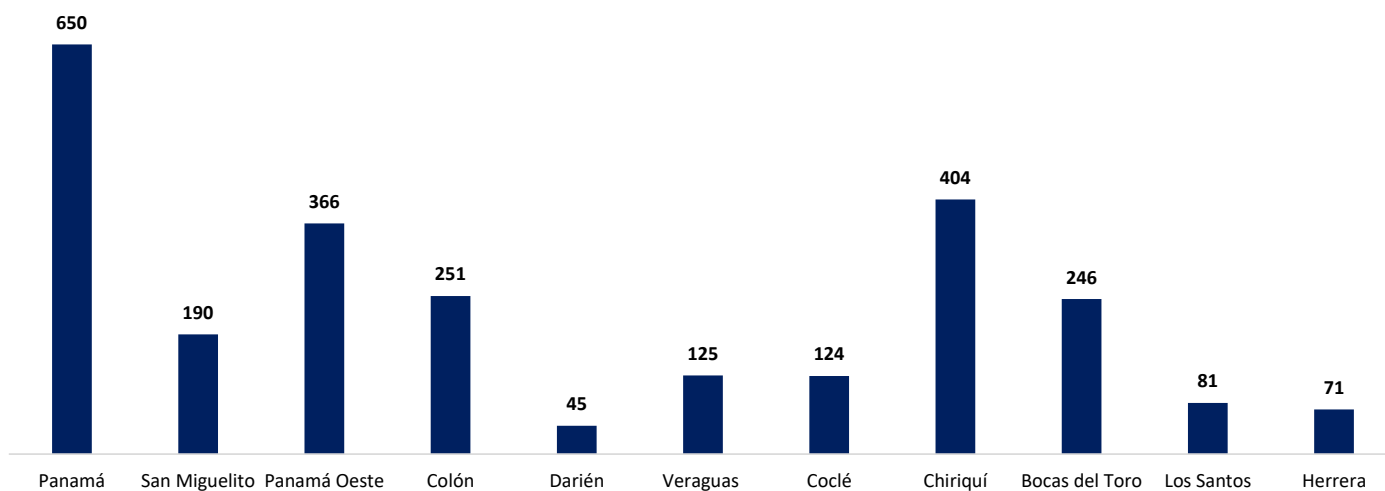
(P) Cifras preliminares.

(1) Las noticias criminales presentadas corresponden al lugar de ocurrencia del hecho.

(2) Los Datos mostrados en este cuadro corresponden a los 2 Sistemas procesales.

Fuente: Centro de Estadísticas, Ministerio Público, Fiscalías Superiores de Adolescentes a Nivel Nacional.

Gráfico 1. NÚMERO DE DENUNCIAS RECEPTADAS EN LAS FISCALÍAS SUPERIORES DE ADOLESCENTES DE HECHO DELICTIVO OCURRIDOS, A NIVEL NACIONAL, POR ÁREA GEOGRÁFICA DEL 1 DE ENERO AL 30 SEPTIEMBRE DEL 2021 (P)



Fuente: Centro de Estadísticas, Ministerio Público, Fiscalías Superiores de Adolescentes a Nivel Nacional.



**MINISTERIO PÚBLICO
PROCURADURÍA GENERAL DE LA NACIÓN**

**Cuadro 2. NÚMERO DE DENUNCIAS RECEPTADAS EN LAS FISCALÍAS SUPERIORES DE ADOLESCENTES DE HECHOS DELICTIVOS OCURRIDOS, A NIVEL NACIONAL, POR DISTRITO JUDICIAL, SEGÚN DELITO GÉNÉRICO:
DEL 1 DE ENERO AL 30 SEPTIEMBRE DEL 2021 (P)**

Delito Genérico (1)	TOTAL (2)	Primer Distrito Judicial	Segundo Distrito Judicial	Tercer Distrito Judicial	Cuarto Distrito Judicial
TOTAL...	2,553	1,502	249	650	152
Título I -Delitos contra la Vida y la Integridad Personal	457	319	34	90	14
Título II -Delitos contra la Libertad	38	17	5	12	4
Título III -Delitos contra la Libertad e Integridad Sexual	822	357	118	291	56
Título IV -Delitos contra el Honor de la Persona Natural	2	1	0	1	0
Título V -Delitos contra el Orden Jurídico Familiar y el Estado Civil	294	177	29	51	37
Título VI -Delitos contra el Patrimonio Económico	553	371	30	136	16
Título VII -Delitos contra el Orden Económico	2	0	0	1	1
Título VIII -Delitos contra la Seguridad Jurídica de los Medios Electrónicos	3	2	1	0	0
Título IX -Delitos contra la Seguridad Colectiva	363	245	28	66	24
Título X - Delitos contra la Administración Pública	4	3	0	1	0
Título XI - Delitos contra la Fe Pública	4	3	1	0	0
Título XII -Delitos contra la Administración de Justicia	6	5	1	0	0
Título XIII -Delitos contra el Ambiente y el Ordenamiento Territorial	4	1	2	1	0
Título XIV -Delitos contra la Personalidad Jurídica del Estado	0	0	0	0	0
Título XV - Delitos contra la Humanidad	1	1	0	0	0

(P) Cifras preliminares.

(1) Las noticias criminales presentadas corresponden al lugar de ocurrencia del hecho.

(2) Los Datos mostrados en este cuadro corresponden a los 2 Sistemas procesales.

Fuente: Centro de Estadísticas, Ministerio Público, Fiscalías Superiores de Adolescentes a Nivel Nacional.

**Gráfico 2. NÚMERO DE DENUNCIAS RECEPTADAS EN LAS FISCALÍAS SUPERIORES DE ADOLESCENTES DE HECHO DELICTIVO OCURRIDOS, A NIVEL NACIONAL, POR DELITO GÉNÉRICO
DEL 1 DE ENERO AL 30 SEPTIEMBRE DEL 2021 (P)**



Fuente: Centro de Estadísticas, Ministerio Público, Fiscalías Superiores de Adolescentes a Nivel Nacional.



MINISTERIO PÚBLICO
 PROCURADURÍA GENERAL DE LA NACIÓN

**Cuadro 3. NÚMERO DE AUDIENCIAS REALIZADAS EN LAS FISCALÍAS SUPERIORES DE ADOLESCENTES
 A NIVEL NACIONAL, POR DISTRITO JUDICIAL, SEGÚN TIPO DE AUDIENCIA:
 DEL 1 DE ENERO AL 30 SEPTIEMBRE DEL 2021 (P)**

Tipo de Audiencia	TOTAL (1)	Primer Distrito Judicial	Segundo Distrito Judicial	Tercer Distrito Judicial	Cuarto Distrito Judicial
TOTAL...	3,757	3,014	360	243	140
Audiencias de Control	220	212	2	6	0
Audiencias de Legalización de Aprehesión	240	199	15	26	0
Audiencias de Formulación de Imputación	500	363	95	42	0
Audiencias de Medidas Cautelares Aplicadas	304	256	15	33	0
Audiencias de Juicio Oral	36	11	1	0	24
Audiencia de Derivación a Conciliación	1	0	1	0	0
Audiencia de Validación de Acuerdo de Conciliación	4	0	3	1	0
Audiencia de Derivación a Mediación	1	0	1	0	0
Audiencias de validación de acuerdo de Mediación	2	1	1	0	0
Audiencias de Suspensión del Proceso Sujeto a Condiciones	141	62	58	4	17
Audiencias de Acuerdos de Pena	364	294	43	21	6
Audiencias Ante el Juez de Cumplimiento	701	636	11	54	0
Audiencias Innominada	360	286	16	7	51
Audiencias de Incautación de Datos	98	82	7	9	0
Audiencias de Disposición de Evidencia	110	76	27	7	0
Audiencias de Reemplazo de Medida Cautelar	8	7	0	1	0
Audiencias Medidas de Protección	2	0	0	2	0
Audiencias de Prueba Anticipada	2	2	0	0	0
Audiencias de Desistimiento	6	4	2	0	0
Audiencias de Acusación/ Para Acuerdo de Pena	128	95	33	0	0
Audiencias de Acumulación de Casos	0	0	0	0	0
Audiencias de Criterio de Oportunidad	1	0	1	0	0
Audiencias de Afectación de Derechos	4	4	0	0	0
Audiencias de Secuestro Penal	0	0	0	0	0
Audiencias de Apelación	41	28	0	2	11
Audiencias de Fase Intermedia (Acusación y Sobreseimiento)	57	34	16	6	1
Audiencias de Lectura de Sentencia	245	197	0	18	30
Audiencias de Revisión de Acuerdo de mediación	0	0	0	0	0
Audiencias de Revocatoria del Proceso Sujeto a Condiciones	0	0	0	0	0
Audiencias de Revisión de la Medida	33	31	1	1	0
Audiencias de Revisión de archivos	3	1	2	0	0
Audiencias de Extinción de la Acción Penal	5	2	2	1	0
Audiencias Preliminar	13	4	7	2	0
Audiencias Ordinaria	2	2	0	0	0
Audiencias de Cumplimiento (Sistema Mixto Inquisitivo)	125	125	0	0	0
Audiencias de Conciliación	1	0	1	0	0

(P) Cifras preliminares.

(1) Los Datos mostrados en este cuadro corresponden a los 2 Sistemas procesales.

Fuente: Centro de Estadísticas, Ministerio Público, Fiscalías Superiores de Adolescentes a Nivel Nacional.



MINISTERIO PÚBLICO
PROCURADURÍA GENERAL DE LA NACIÓN

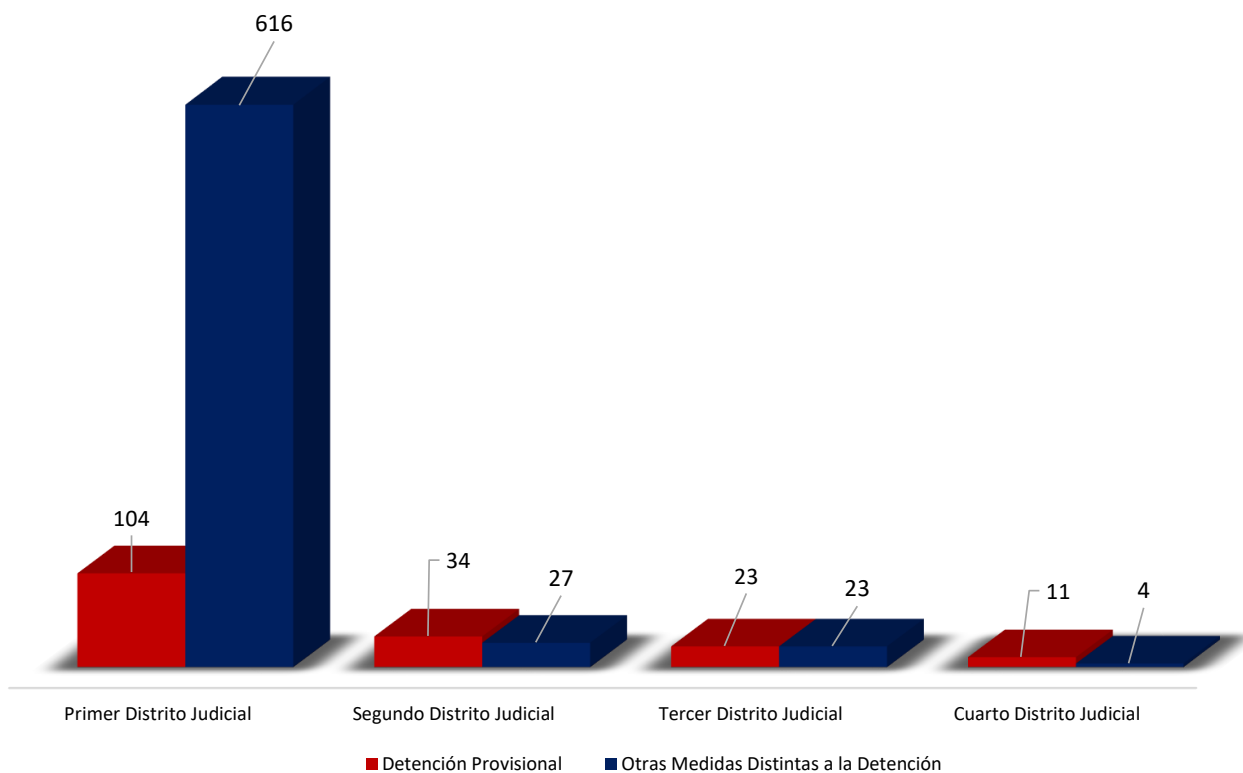
Cuadro 4. NÚMEROS DE MEDIDAS CAUTELARES APLICADAS EN LAS FISCALÍAS SUPERIORES DE ADOLESCENTES
A NIVEL NACIONAL, POR DISTRITO JUDICIAL, SEGÚN TIPO DE MEDIDA:
DEL 1 DE ENERO AL 30 SEPTIEMBRE DEL 2021 (P)

Medidas Aplicadas	TOTAL	Distrito Judicial			
		Primer Distrito Judicial	Segundo Distrito Judicial	Tercer Distrito Judicial	Cuarto Distrito Judicial
TOTAL...	842	720	61	46	15
Detención Provisional	172	104	34	23	11
Otras Medidas Distintas a la Detención	670	616	27	23	4

(P) Cifras preliminares.

Fuente: Centro de Estadísticas, Ministerio Público, Fiscalías Superiores de Adolescentes a Nivel Nacional.

Gráfico 3. NÚMEROS DE MEDIDAS CAUTELARES APLICADAS EN LAS FISCALÍAS SUPERIORES DE ADOLESCENTES A NIVEL NACIONAL, POR DISTRITO JUDICIAL, SEGÚN TIPO DE MEDIDA DEL 1 DE ENERO AL 30 SEPTIEMBRE DEL 2021 (P)



Fuente: Centro de Estadísticas, Ministerio Público, Fiscalías Superiores de Adolescentes a Nivel Nacional.



MINISTERIO PÚBLICO

PROCURADURÍA GENERAL DE LA NACIÓN

Cuadro 5. NÚMEROS DE CAUSAS EGRESADAS DEFINITIVAS EN LAS FISCALÍAS SUPERIORES DE ADOLESCENTES A NIVEL NACIONAL, POR DISTRITO JUDICIAL, SEGÚN TIPO: DEL 1 DE ENERO AL 30 SEPTIEMBRE DEL 2021 (P)

Tipos de salidas Definitivas	TOTAL (1)	Distrito Judicial			
		Primer Distrito Judicial	Segundo Distrito Judicial	Tercer Distrito Judicial	Cuarto Distrito Judicial
TOTAL....	<u>2,037</u>	<u>1,191</u>	<u>193</u>	<u>484</u>	<u>169</u>
Causas Egresadas por Sentencia	<u>301</u>	214	36	21	30
Declinatoria a La Esfera Administrativa	<u>266</u>	120	28	97	21
Nulidades	<u>7</u>	5	0	2	0
Acumulaciones	<u>5</u>	4	0	0	1
Egresos por Sistema Mixto	<u>3</u>	0	0	3	0
Salida a La Ley 63 (Adultos)	<u>3</u>	0	0	3	0
Extinción de la Acción Penal	<u>14</u>	10	4	0	0
Criterio de Oportunidad por Resolución del Fiscal	<u>991</u>	681	86	195	29
Otros tipos de salidas	<u>15</u>	3	11	1	0
Llamamiento a Juicio	<u>109</u>	4	19	50	36
Sobreseimiento	<u>152</u>	14	5	109	24
Conciliación	<u>125</u>	123	2	0	0
Mediación	<u>32</u>	1	0	3	28
Desestimio (2)	<u>3</u>	1	2	0	0
Solicitud Declinatoria	<u>9</u>	9	0	0	0
Archivo de Ley 39	<u>0</u>	0	0	0	0
Archivo de Expediente	<u>2</u>	2	0	0	0
Otras solicitudes	<u>18</u>	18	0	0	0

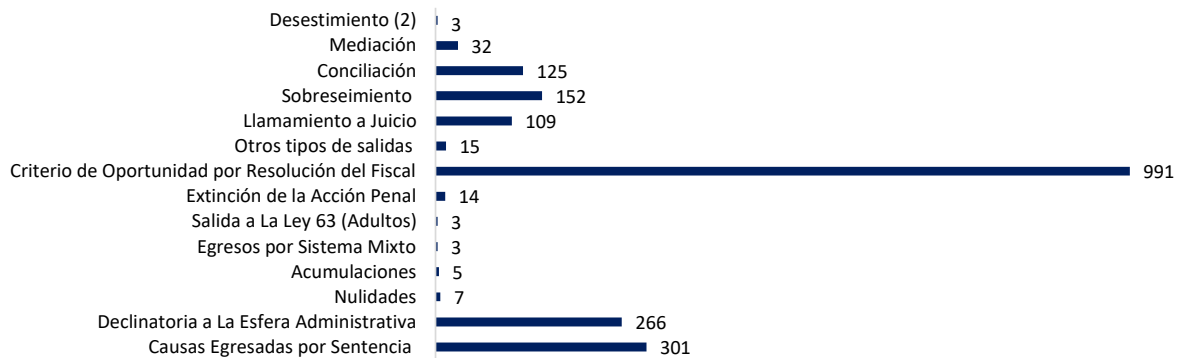
(P) Cifras preliminares.

(1) Los Datos mostrados en este cuadro corresponden a los 2 Sistemas procesales.

(2) En la Provincia de Panamá Oeste y Colón se dieron salidas por desestimio decretadas por el Fiscal, mediante la Ley 40 sin llegar a una audiencia.

Fuente: Centro de Estadísticas, Ministerio Público, Fiscalías Superiores de Adolescentes a Nivel Nacional.

Gráfico 4. NÚMEROS DE CAUSAS EGRESADAS DEFINITIVAS EN LAS FISCALÍAS SUPERIORES DE ADOLESCENTES A NIVEL NACIONAL, POR DISTRITO JUDICIAL, SEGÚN TIPO DEL 1 DE ENERO AL 30 SEPTIEMBRE DEL 2021 (P)



Fuente: Centro de Estadísticas, Ministerio Público, Fiscalías Superiores de Adolescentes a Nivel Nacional.



MINISTERIO PÚBLICO

PROCURADURÍA GENERAL DE LA NACIÓN

Cuadro 6. NÚMERO DE SENTENCIAS EN LAS FISCALÍAS SUPERIORES DE ADOLESCENTES A NIVEL NACIONAL, POR DISTRITO JUDICIAL, SEGÚN SEGÚN TIPO DE PROCEDIMIENTO

DEL 1 DE ENERO AL 30 SEPTIEMBRE DEL 2021 (P)

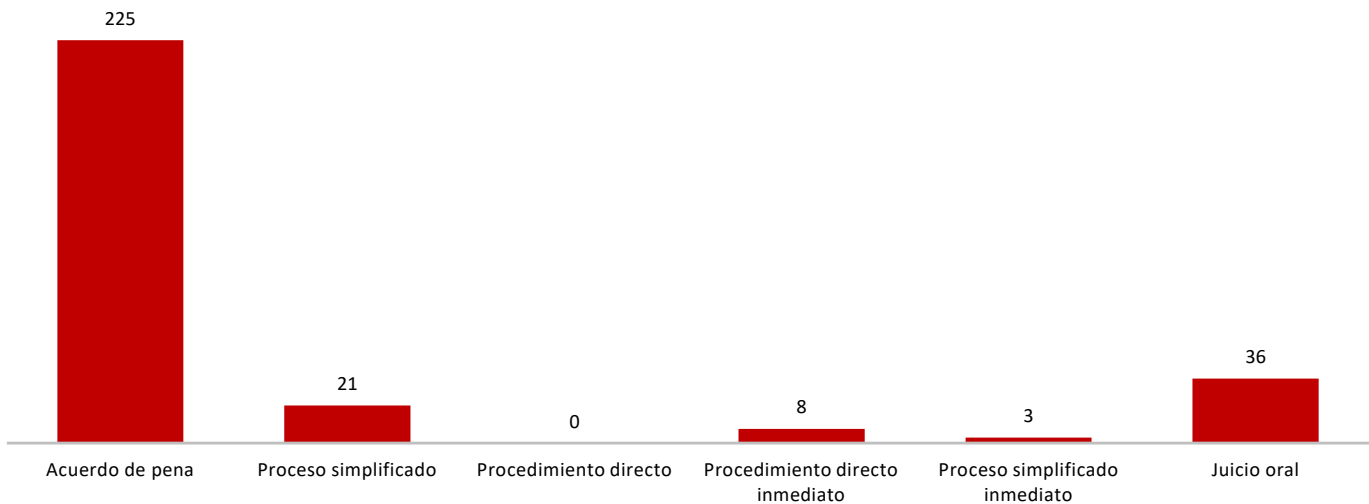
Tipo de Procedimiento (1)	TOTAL	Distrito Judicial			
		Primer Distrito Judicial	Segundo Distrito Judicial	Tercer Distrito Judicial	Cuarto Distrito Judicial
Total....	293	199	43	21	30
Acuerdo de pena	225	156	42	21	6
Proceso simplificado	21	21	0	0	0
Procedimiento directo	0	0	0	0	0
Procedimiento directo inmediato	8	8	0	0	0
Proceso simplificado inmediato	3	3	0	0	0
Juicio oral	36	11	1	0	24

(P) Cifras preliminares.

(1) La información presentada en este cuadro corresponde a datos por carpeta.

Fuente: Centro de Estadísticas, Ministerio Público, Fiscalías Superiores de Adolescentes a Nivel Nacional.

Gráfico 5. NÚMERO DE SENTENCIAS EN LAS FISCALÍAS SUPERIORES DE ADOLESCENTES A NIVEL NACIONAL, POR DISTRITO JUDICIAL, SEGÚN SEGÚN TIPO DE PROCEDIMIENTO DEL 1 DE ENERO AL 30 SEPTIEMBRE DEL 2021 (P)



Fuente: Centro de Estadísticas, Ministerio Público, Fiscalías Superiores de Adolescentes a Nivel Nacional.



MINISTERIO PÚBLICO
PROCURADURÍA GENERAL DE LA NACIÓN

Cuadro 7. NÚMERO DE SENTENCIA EN LAS FISCALÍAS SUPERIORES DE ADOLESCENTES
A NIVEL NACIONAL, POR DISTRITO JUDICIAL, SEGÚN TIPO DE FALLO DE LAS SENTENCIAS
DEL 1 DE ENERO AL 30 SEPTIEMBRE DEL 2021 (P)

Fallo de las Sentencias (1)	TOTAL (2)	Distrito Judicial			
		Primer Distrito Judicial	Segundo Distrito Judicial (3)	Tercer Distrito Judicial	Cuarto Distrito Judicial
Total....	305	204	47	24	30
Condenatorio	294	199	47	24	24
Absolutorio	11	5	0	0	6
Mixta	0	0	0	0	0

(P) Cifras preliminares.

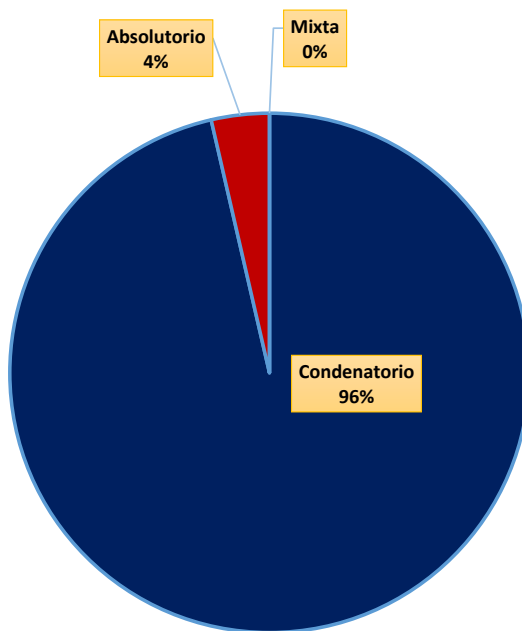
(1) Los datos presentados en este cuadro corresponden a cifras por carpetas.

(2) Los Datos mostrados en este cuadro corresponden a los 2 Sistemas procesales.

(3) Los registros mostrados en este cuadro corresponden a datos por caso. En la Provincia de Coclé se recibió 4, sentencia, En la Provincia de Chiriquí 3 sentencias, En la Provincia de Darién 5 sentencias, mediante notificación por parte del Órgano Judicial como se contempla en la ley 40 y el Sistema Mixto Inquisitivo.

Fuente: Centro de Estadísticas, Ministerio Público, Fiscalías Superiores de Adolescentes a Nivel Nacional.

Gráfico 6. DISTRIBUCIÓN PORCENTUAL DE SENTENCIA EN LAS FISCALÍAS SUPERIORES DE ADOLESCENTES
A NIVEL NACIONAL, POR DISTRITO JUDICIAL, SEGÚN TIPO DE FALLO DE LAS SENTENCIAS
DEL 1 DE ENERO AL 30 SEPTIEMBRE DEL 2021 (P)



Fuente: Centro de Estadísticas, Ministerio Público, Fiscalías Superiores de Adolescentes a Nivel Nacional.



MINISTERIO PÚBLICO
PROCURADURÍA GENERAL DE LA NACIÓN

Cuadro 8. NÚMERO DE PROCEDIMIENTOS ALTERNOS DE SOLUCIÓN DE CONFLICTO PENAL, APLICADOS EN LAS FISCALÍAS ADOLESCENTES A NIVEL NACIONAL, POR DISTRITO JUDICIAL, SEGÚN TIPO DEL 1 DE ENERO AL 30 SEPTIEMBRE DEL 2021 (P)

Procedimientos Alternos de Solución de Conflictos (1)	TOTAL	Distrito Judicial			
		Primer Distrito Judicial	Segundo Distrito Judicial	Tercer Distrito Judicial	Cuarto Distrito Judicial
Total....	<u>1,826</u>	<u>1,315</u>	<u>192</u>	<u>225</u>	<u>94</u>
Acuerdo de pena (2)	<u>362</u>	292	43	21	6
Principio de Oportunidad	<u>910</u>	599	87	195	29
Desistimiento (3)	<u>125</u>	123	2	0	0
Conciliación (4)	<u>291</u>	238	4	5	44
Mediación (5)	<u>15</u>	14	1	0	0
Suspensión a sujeto a condición (6)	<u>123</u>	49	55	4	15

(P) Cifras preliminares.

(1) Los datos presentados en este cuadro corresponden a cifras por personas.

(2) Del total de audiencias de Validación de Acuerdo de Pena, 2 no fue aceptada por el Juez de garantía.

(3) En la Provincia de Panamá Oeste y Colón se dieron desistimiento decretadas por resolución del Fiscal.

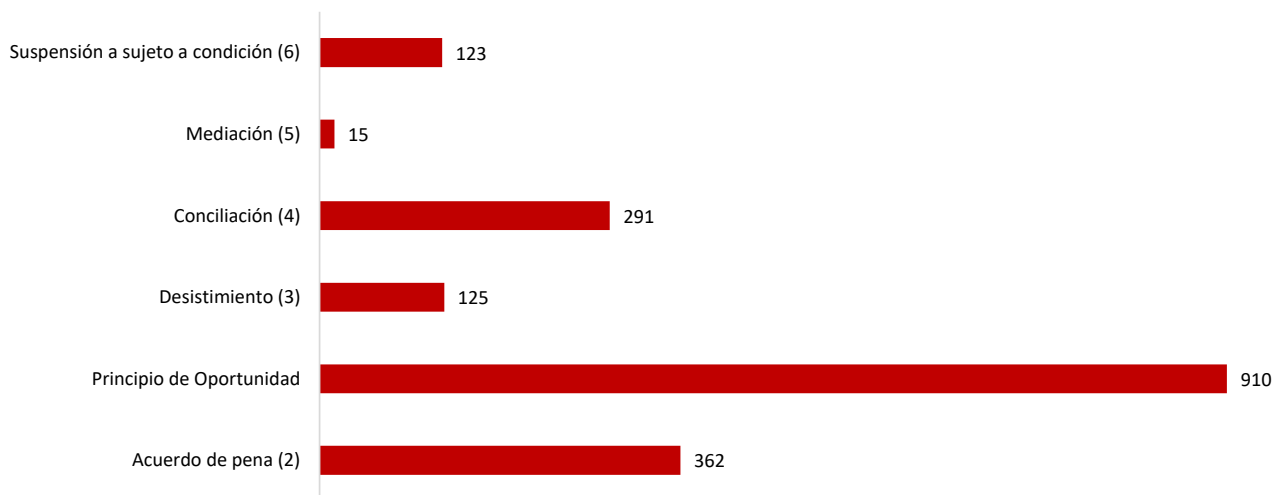
(4) En la regionales se dieron Conciliaciones decretadas por resolución del Fiscal.

(5) En la regionales se dieron Mediación decretadas por resolución del Fiscal.

(6) En la regionales se dieron Suspensión a Sujeto a Condiciones decretadas por resolución del Fiscal.

Fuente: Centro de Estadísticas, Ministerio Público, Fiscalías Superiores de Adolescentes a Nivel Nacional.

Gráfico 7. NÚMERO DE PROCEDIMIENTOS ALTERNOS DE SOLUCIÓN DE CONFLICTO PENAL, APLICADOS EN LAS FISCALÍAS SUPERIORES DE ADOLESCENTES A NIVEL NACIONAL, POR DISTRITO JUDICIAL, SEGÚN TIPO DEL 1 DE ENERO AL 30 SEPTIEMBRE DEL 2021 (P)



Fuente: Centro de Estadísticas, Ministerio Público, Fiscalías Superiores de Adolescentes a Nivel Nacional.