



MINISTERIO PÚBLICO
PROCURADURÍA GENERAL DE LA NACIÓN

Cuadro 1. NÚMERO DE DENUNCIAS RECEPTADAS EN EL SISTEMA PENAL ACUSATORIO DE HECHOS DELICTIVOS OCURRIDOS EN EL SEGUNDO DISTRITO JUDICIAL DE PANAMÁ, POR TIPO DE INGRESO, SEGÚN UNIDAD RECEPTORA: DEL 1 AL 31 DE AGOSTO DE 2021. (P)

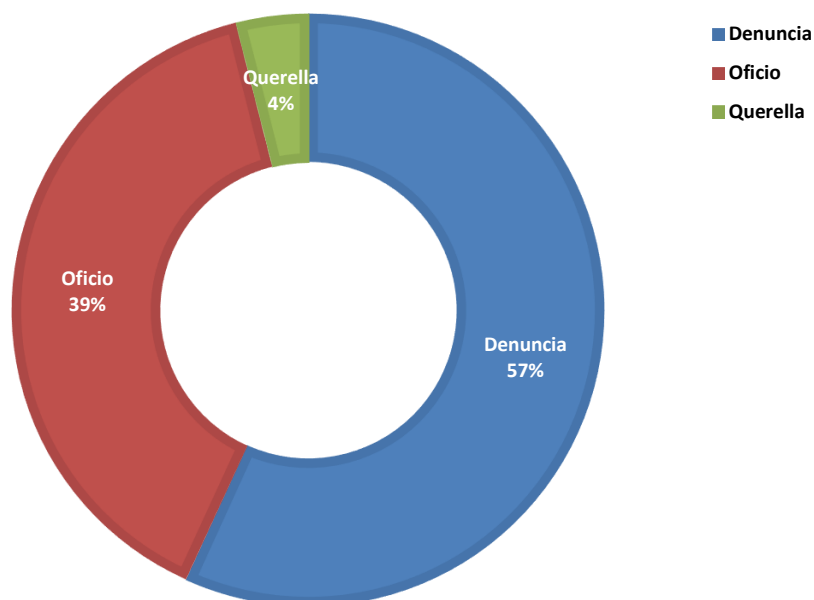
Unidad Receptora ⁽¹⁾	Total...	Tipo de Ingreso		
		Denuncia	Oficio	Querella
TOTAL...	<u>759</u>	<u>431</u>	<u>298</u>	<u>30</u>
Unidades de Atención Primarias Del Circuito Judicial de Coclé	<u>404</u>	221	166	17
Otras Unidades de Atención Primarias que no son del Circuito Judicial de Coclé	<u>10</u>	9	1	-
Unidades de Atención Primarias Del Circuito Judicial de Veraguas	<u>340</u>	197	130	13
Otras Unidades de Atención Primarias que no son del Circuito Judicial de Veraguas	<u>5</u>	4	1	-

(P) Cifras preliminares.

(1) Las noticias criminales presentadas corresponden al lugar de ocurrencia del hecho.

Fuente: Centro de Estadísticas, Ministerio Público de Veraguas y Coclé, Plataforma del Sistema Penal Acusatorio.

GRÁFICA 1. DISTRIBUCIÓN PORCENTUAL DE LAS DENUNCIAS RECEPTADAS EN EL SISTEMA PENAL ACUSATORIO DE HECHOS DELICTIVOS OCURRIDOS EN EL SEGUNDO DISTRITO JUDICIAL DE PANAMÁ, POR TIPO DE INGRESO: DEL 1 AL 31 DE AGOSTO DE 2021. (P)



Fuente: Centro de Estadísticas, Ministerio Público de Veraguas y Coclé, Plataforma del Sistema Penal Acusatorio.



MINISTERIO PÚBLICO
PROCURADURÍA GENERAL DE LA NACIÓN

Cuadro 2. NÚMERO DE DENUNCIAS RECEPTADAS EN EL SISTEMA PENAL ACUSATORIO DE HECHOS DELICTIVOS OCURRIDOS EN EL SEGUNDO DISTRITO JUDICIAL DE PANAMÁ, POR CIRCUITO JUDICIAL, SEGÚN DELITOS GENÉRICOS: DEL 1 AL 31 DE AGOSTO DE 2021. (P)

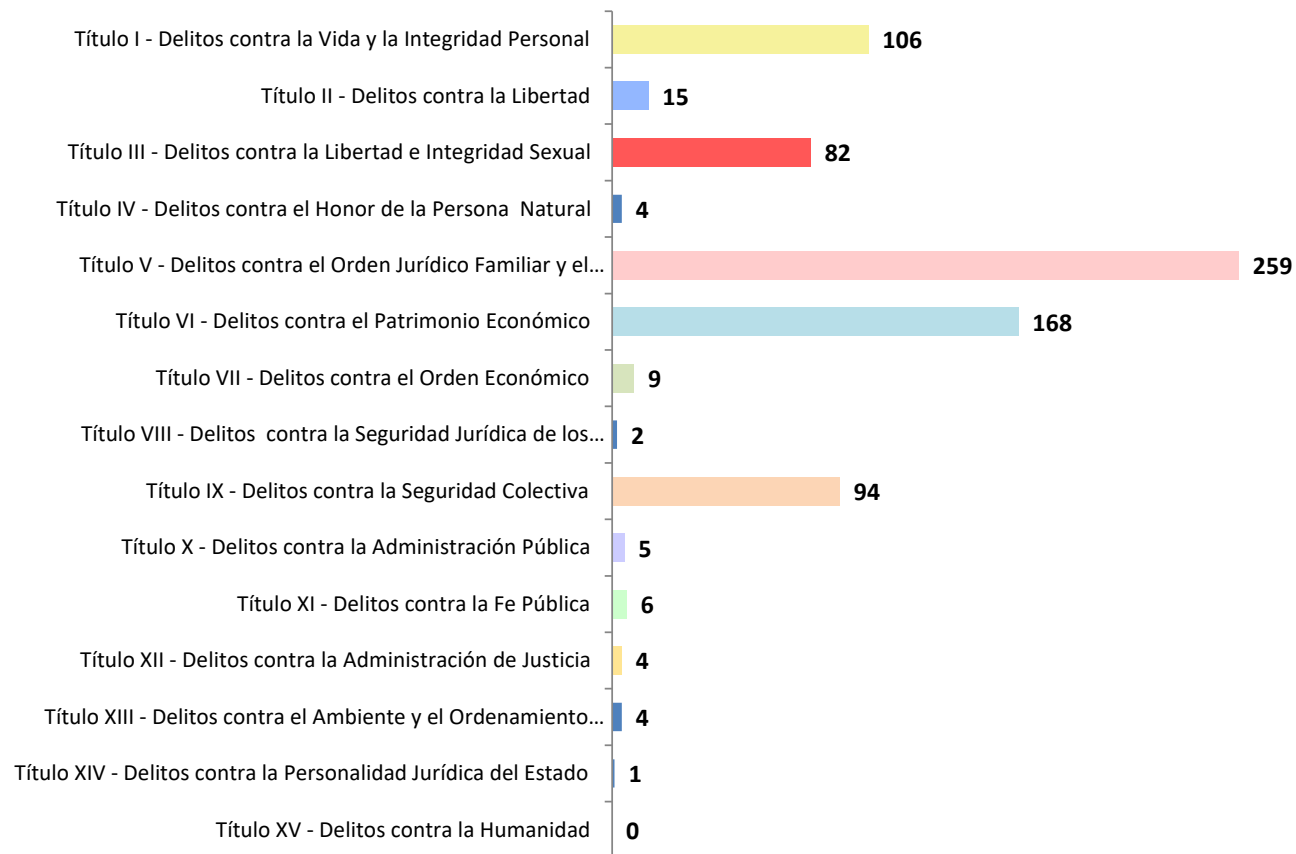
Delitos Genéricos ⁽¹⁾	Total...		Circuito Judicial	
	Número	Porcentaje	Coclé	Veraguas
TOTAL...	759	100%	414	345
Título I - Delitos contra la Vida y la Integridad Personal	<u>106</u>	14%	51	55
Título II - Delitos contra la Libertad	<u>15</u>	2%	8	7
Título III - Delitos contra la Libertad e Integridad Sexual	<u>82</u>	11%	46	36
Título IV - Delitos contra el Honor de la Persona Natural	<u>4</u>	1%	3	1
Título V - Delitos contra el Orden Jurídico Familiar y el Estado Civil	<u>259</u>	34%	159	100
Título VI - Delitos contra el Patrimonio Económico	<u>168</u>	22%	90	78
Título VII - Delitos contra el Orden Económico	<u>9</u>	1%	6	3
Título VIII - Delitos contra la Seguridad Jurídica de los Medios Electrónicos	<u>2</u>	0%	-	2
Título IX - Delitos contra la Seguridad Colectiva	<u>94</u>	12%	43	51
Título X - Delitos contra la Administración Pública	<u>5</u>	1%	3	2
Título XI - Delitos contra la Fe Pública	<u>6</u>	1%	2	4
Título XII - Delitos contra la Administración de Justicia	<u>4</u>	1%	1	3
Título XIII - Delitos contra el Ambiente y el Ordenamiento Territorial	<u>4</u>	1%	1	3
Título XIV - Delitos contra la Personalidad Jurídica del Estado	<u>1</u>	0%	1	-
Título XV - Delitos contra la Humanidad	<u>0</u>	0%	-	-

(P) Cifras preliminares.

(1) Las noticias criminales presentadas corresponden al lugar de ocurrencia del hecho.

Fuente: Centro de Estadísticas, Ministerio Público de Veraguas y Coclé, Plataforma del Sistema Penal Acusatorio.

GRÁFICA 2. NÚMERO DE DENUNCIAS RECEPTADAS EN EL SISTEMA PENAL ACUSATORIO DE HECHOS DELICTIVOS OCURRIDOS EN EL SEGUNDO DISTRITO JUDICIAL DE PANAMÁ, SEGÚN DELITOS GENÉRICOS: DEL 1 AL 31 DE AGOSTO DE 2021. (P)



Fuente: Centro de Estadísticas, Ministerio Público de Veraguas y Coclé, Plataforma del Sistema Penal Acusatorio.



MINISTERIO PÚBLICO
PROCURADURÍA GENERAL DE LA NACIÓN

Cuadro 3. NÚMERO DE DENUNCIAS RECEPTADAS EN EL SISTEMA PENAL ACUSATORIO EN EL SEGUNDO DISTRITO JUDICIAL DE PANAMÁ, POR CIRCUITO JUDICIAL, SEGÚN EL TURNO EN QUE SE REGISTRA LA DENUNCIA: DEL 1 AL 31 DE AGOSTO DE 2021. (P)

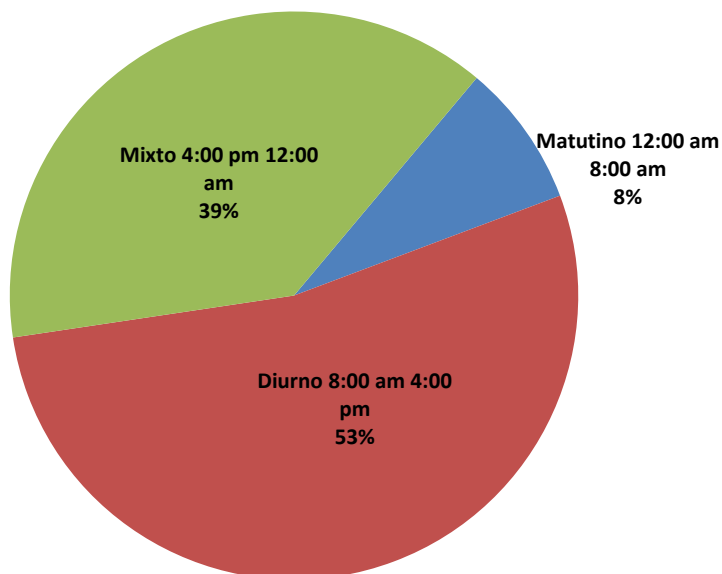
Turno en que se registra la Denuncia ⁽¹⁾	Total...		Circuito Judicial	
	Número	Porcentaje	Coclé	Veraguas
TOTAL...	<u>759</u>	<u>100%</u>	<u>414</u>	<u>345</u>
Matutino 12:00 am 8:00 am	<u>62</u>	8%	33	29
Diurno 8:00 am 4:00 pm	<u>405</u>	53%	211	194
Mixto 4:00 pm 12:00 am	<u>292</u>	38%	170	122

(P) Cifras preliminares.

(1) Las noticias criminales presentadas corresponden al lugar de ocurrencia del hecho.

Fuente: Centro de Estadísticas, Ministerio Público de Veraguas y Coclé, Plataforma del Sistema Penal Acusatorio.

GRÁFICA 3. DISTRIBUCIÓN PORCENTUAL DE LAS DENUNCIAS RECEPTADAS EN EL SISTEMA PENAL ACUSATORIO EN EL SEGUNDO DISTRITO JUDICIAL DE PANAMÁ, SEGÚN TURNO EN QUE SE REGISTRA LA DENUNCIA: DEL 1 AL 31 DE AGOSTO DE 2021. (P)



Fuente: Centro de Estadísticas, Ministerio Público de Veraguas y Coclé, Plataforma del Sistema Penal Acusatorio.



MINISTERIO PÚBLICO
PROCURADURÍA GENERAL DE LA NACIÓN

Cuadro 4. NÚMEROS DE DENUNCIAS RECEPTADAS EN EL SISTEMA PENAL ACUSATORIO EN EL SEGUNDO DISTRITO JUDICIAL DE PANAMÁ, POR CIRCUITO JUDICIAL, SEGÚN DÍA DE LA SEMANA: DEL 1 AL 31 DE AGOSTO DE 2021. (P)

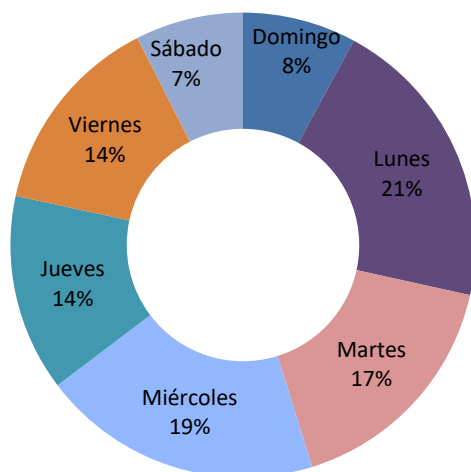
Día de la semana ⁽¹⁾	Total...		Circuito Judicial	
	Número	Porcentaje	Coclé	Veraguas
TOTAL...	<u>759</u>	<u>100%</u>	<u>414</u>	<u>345</u>
Domingo	<u>60</u>	8%	34	26
Lunes	<u>156</u>	21%	90	66
Martes	<u>127</u>	17%	69	58
Miércoles	<u>148</u>	19%	73	75
Jueves	<u>104</u>	14%	58	46
Viernes	<u>107</u>	14%	63	44
Sábado	<u>57</u>	8%	27	30

(P) Cifras preliminares.

(1) Las noticias criminales presentadas corresponden al lugar de ocurrencia del hecho.

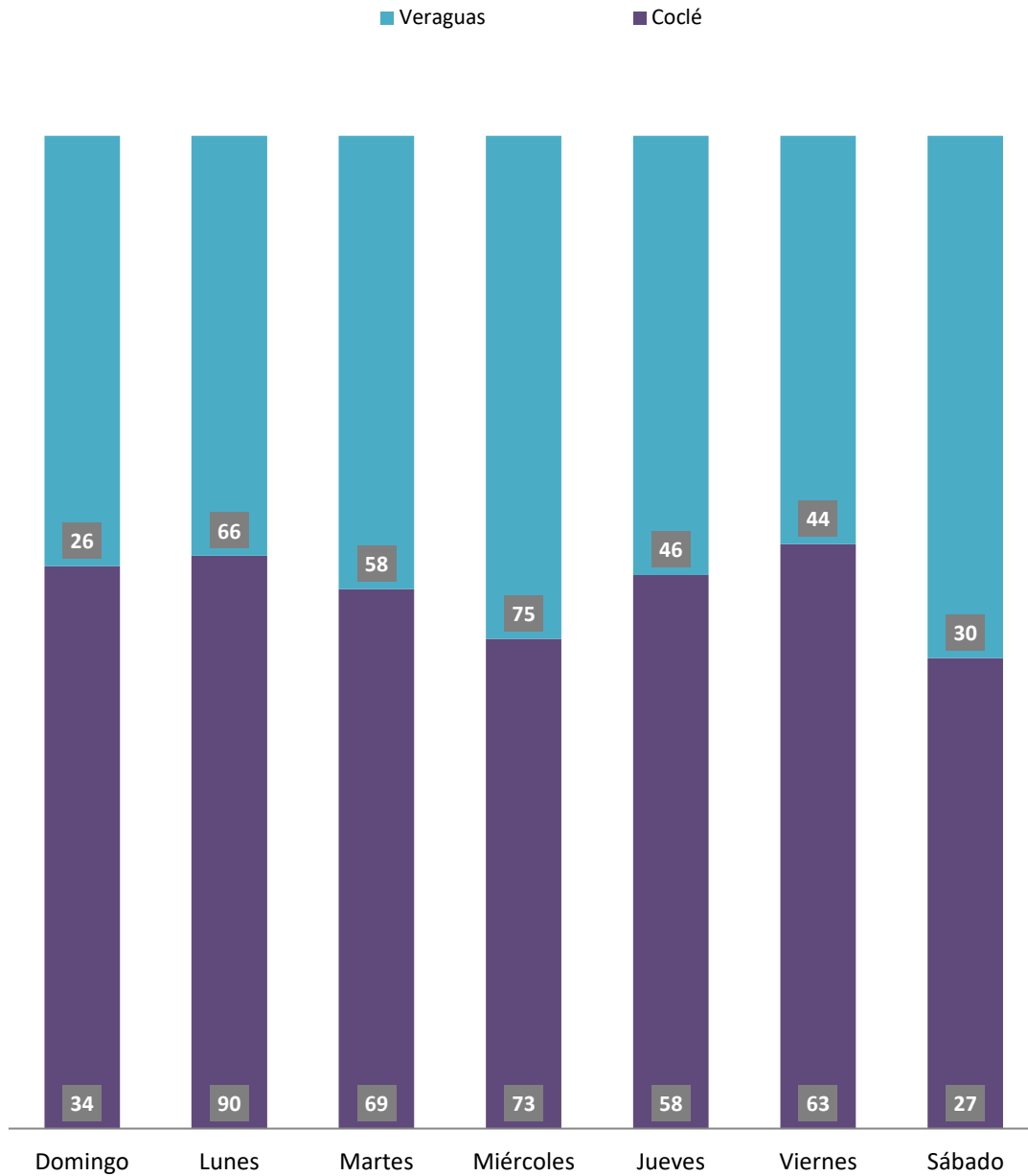
Fuente: Centro de Estadísticas, Ministerio Público de Veraguas y Coclé, Plataforma del Sistema Penal Acusatorio.

GRÁFICA 4. DISTRIBUCIÓN PORCENTUAL DE LAS DENUNCIAS RECEPTADAS EN EL SISTEMA PENAL ACUSATORIO EN EL SEGUNDO DISTRITO JUDICIAL DE PANAMÁ, SEGÚN DÍA DE LA SEMANA: DEL 1 AL 31 DE AGOSTO DE 2021. (P)



Fuente: Centro de Estadísticas, Ministerio Público de Veraguas y Coclé, Plataforma del Sistema Penal Acusatorio.

GRÁFICA 5. NÚMERO DE DENUNCIAS RECEPTADAS EN EL SISTEMA PENAL ACUSATORIO EN EL SEGUNDO DISTRITO JUDICIAL DE PANAMÁ, POR CIRCUITO JUDICIAL, SEGÚN DÍA DE LA SEMANA: DEL 1 AL 31 DE AGOSTO DE 2021. (P)



Fuente: Centro de Estadísticas, Ministerio Público de Veraguas y Coclé, Plataforma del Sistema Penal Acusatorio.



MINISTERIO PÚBLICO
PROCURADURÍA GENERAL DE LA NACIÓN

Cuadro 5. NÚMERO DE DENUNCIAS RECEPTADAS EN EL SISTEMA PENAL ACUSATORIO DE HECHOS DELICTIVOS OCURRIDOS EN EL SEGUNDO DISTRITO JUDICIAL DE PANAMÁ, SEGÚN PROVINCIA Y/O COMARCA, Y DISTRITO: DEL 1 AL 31 DE AGOSTO DE 2021. (P)

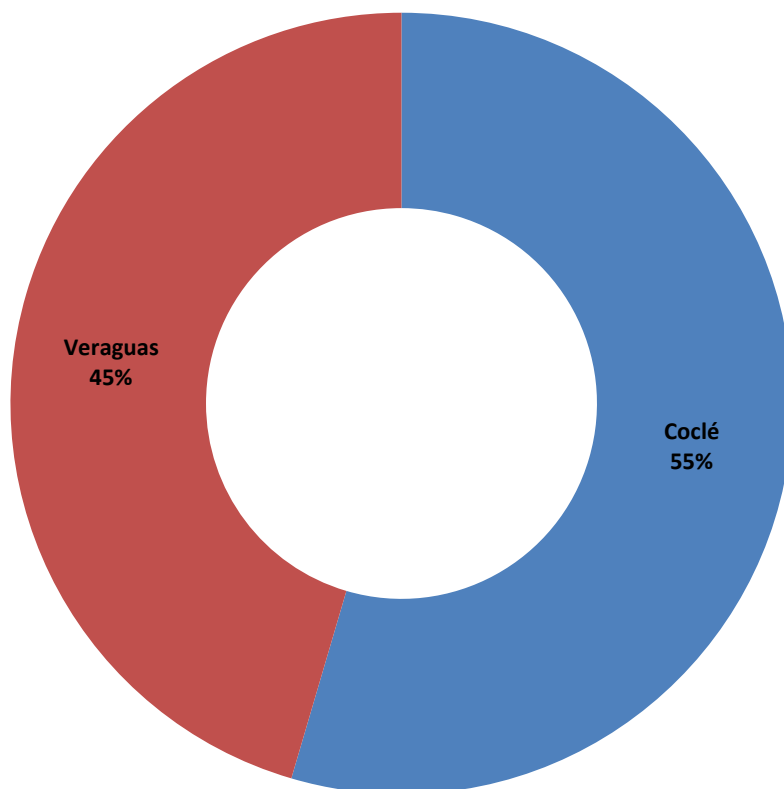
Provincia y/o Comarca, y Distrito ⁽¹⁾	Número	Porcentaje
TOTAL...	<u>759</u>	<u>100%</u>
Coclé	<u>414</u>	<u>55%</u>
Aguadulce	86	11%
Antón	91	12%
La Pintada	35	5%
Natá	25	3%
Olá	5	1%
Penonomé	172	23%
Veraguas	<u>345</u>	<u>45%</u>
Atalaya	14	2%
Calobre	9	1%
Cañazas	13	2%
La Mesa	5	1%
Las Palmas	12	2%
Mariato	15	2%
Montijo	7	1%
Río Jesús	4	1%
San Francisco	16	2%
Santa Fé	17	2%
Santiago	210	28%
Soná	23	3%

(P) Cifras preliminares.

(1) Las noticias criminales presentadas corresponden al lugar de ocurrencia del hecho.

Fuente: Centro de Estadísticas, Ministerio Público de Veraguas y Coclé, Plataforma del Sistema Penal Acusatorio.

GRÁFICA 6. DISTRIBUCIÓN PORCENTUAL DE LAS DENUNCIAS RECEPTADAS EN EL SISTEMA PENAL ACUSATORIO EN EL SEGUNDO DISTRITO JUDICIAL DE PANAMÁ, SEGÚN PROVINCIA: DEL 1 AL 31 DE AGOSTO DE 2021. (P)



Fuente: Centro de Estadísticas, Ministerio Público de Veraguas y Coclé, Plataforma del Sistema Penal Acusatorio.



MINISTERIO PÚBLICO

PROCURADURÍA GENERAL DE LA NACIÓN

Cuadro 6. NÚMERO DE AUDIENCIAS REALIZADAS EN EL SISTEMA PENAL ACUSATORIO EN EL SEGUNDO DISTRITO JUDICIAL DE PANAMÁ, POR CIRCUITO JUDICIAL, SEGÚN TIPO DE AUDIENCIA: DEL 1 AL 31 DE AGOSTO DE 2021. (P)

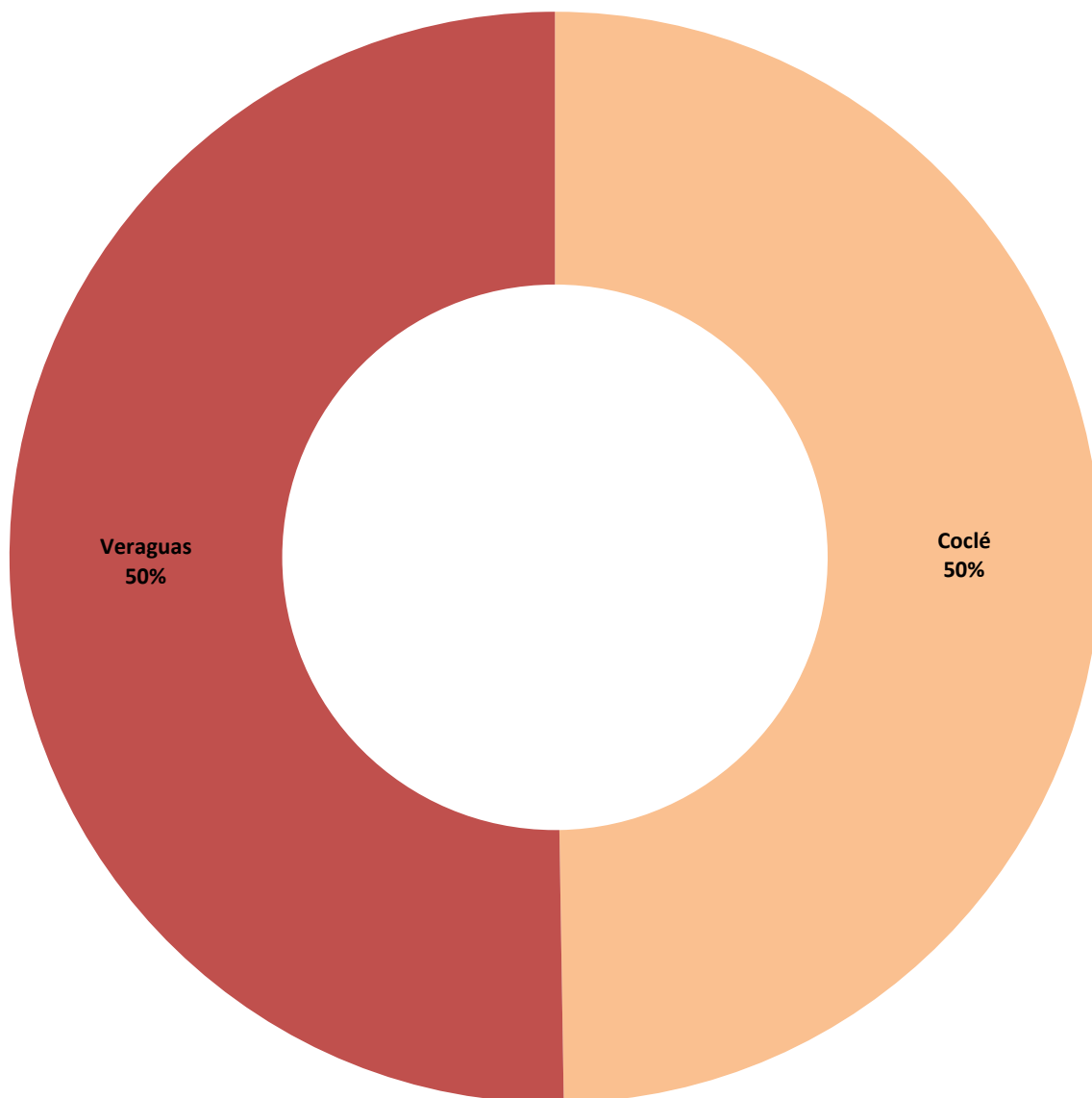
Tipo de Audiencia	Total...		Circuito Judicial	
	Número	Porcentaje	Coclé	Veraguas
TOTAL...	<u>1940</u>	<u>100%</u>	<u>965</u>	<u>975</u>
Audiencia de Control	<u>146</u>	<u>8%</u>	64	82
Audiencia de Incautación de Datos	<u>59</u>	<u>3%</u>	32	27
Audiencia de Disposición de Evidencia	<u>85</u>	<u>4%</u>	74	11
Audiencia de Legalización de Aprehensión	<u>82</u>	<u>4%</u>	40	42
Audiencia de Formulación De Imputación	<u>362</u>	<u>19%</u>	106	256
Audiencia de Solicitud de Medida Cautelar	<u>84</u>	<u>4%</u>	44	40
Audiencia de Solicitud de Medida Cautelar Real	<u>0</u>	<u>0%</u>	-	-
Audiencia de Reemplazo de Medida Cautelar	<u>11</u>	<u>1%</u>	6	5
Audiencia Medidas de Protección	<u>9</u>	<u>0%</u>	7	2
Audiencia de Prueba Anticipada	<u>3</u>	<u>0%</u>	3	-
Audiencia de Desistimiento	<u>26</u>	<u>1%</u>	7	19
Audiencia de Acusación/ Para el Acuerdo de Pena, Procedimiento Directo, Simplificado, Inmediato, etc.	<u>54</u>	<u>3%</u>	29	25
Validación de Acuerdo de Pena	<u>55</u>	<u>3%</u>	27	28
Audiencia de Suspensión del Proceso Sujeto a Condiciones	<u>156</u>	<u>8%</u>	47	109
Audiencia de Derivación a Conciliación	<u>0</u>	<u>0%</u>	-	-
Audiencia de Validación de Conciliación	<u>0</u>	<u>0%</u>	-	-
Audiencia de Derivación a Mediación	<u>52</u>	<u>3%</u>	19	33
Audiencia de Validación de Acuerdo de Mediación	<u>52</u>	<u>3%</u>	19	33
Audiencia de Acumulación de Casos	<u>3</u>	<u>0%</u>	-	3
Audiencia de Criterio de Oportunidad	<u>6</u>	<u>0%</u>	6	-
Audiencia de Afectación de Derechos	<u>6</u>	<u>0%</u>	5	1
Audiencia de Secuestro Penal	<u>0</u>	<u>0%</u>	-	-
Audiencia de Apelación	<u>13</u>	<u>1%</u>	7	6
Audiencia de Fase Intermedia	<u>20</u>	<u>1%</u>	8	12
Audiencia de Juicio Oral ⁽¹⁾	<u>1</u>	<u>0%</u>	1	-
Audiencia de Lectura de Sentencia	<u>66</u>	<u>3%</u>	37	29
Audiencia de Verificación Cumplimiento del Proceso Sujeto a Condiciones	<u>140</u>	<u>7%</u>	68	72
Audiencia de Revisión de Acuerdo de Mediación	<u>6</u>	<u>0%</u>	6	-
Audiencia de Revocatoria del Proceso Sujeto a Condiciones	<u>6</u>	<u>0%</u>	6	-
Audiencia de Revisión de archivos	<u>1</u>	<u>0%</u>	1	-
Audiencia de Solicitud de Cumplimiento	<u>258</u>	<u>13%</u>	233	25
Apelación de Cumplimiento	<u>8</u>	<u>0%</u>	7	1
Hábeas Corpus de Cumplimiento	<u>0</u>	<u>0%</u>	-	-
Audiencia de Extinción de la Acción Penal	<u>107</u>	<u>6%</u>	14	93
Audiencia de Extinción de la Pena	<u>14</u>	<u>1%</u>	9	5
Audiencias Imnominadas	<u>49</u>	<u>3%</u>	33	16

(P) Cifras preliminares.

(1) En el Circuito Judicial de Coclé se realizó un juicio oral, el cual la lectura de sentencia se programó para el mes de septiembre de 2021.

Fuente: Centro de Estadísticas, Ministerio Público de Panamá, Sistema de Audiencia Interno.

GRÁFICA 7. DISTRIBUCIÓN PORCENTUAL DE LAS AUDIENCIAS REALIZADAS EN EL SISTEMA PENAL ACUSATORIO EN EL SEGUNDO DISTRITO JUDICIAL DE PANAMÁ, POR CIRCUITO JUDICIAL: DEL 1 AL 31 DE AGOSTO DE 2021. (P)



Fuente: Centro de Estadísticas, Ministerio Público de Panamá, Sistema de Audiencia Interno.



MINISTERIO PÚBLICO
PROCURADURÍA GENERAL DE LA NACIÓN

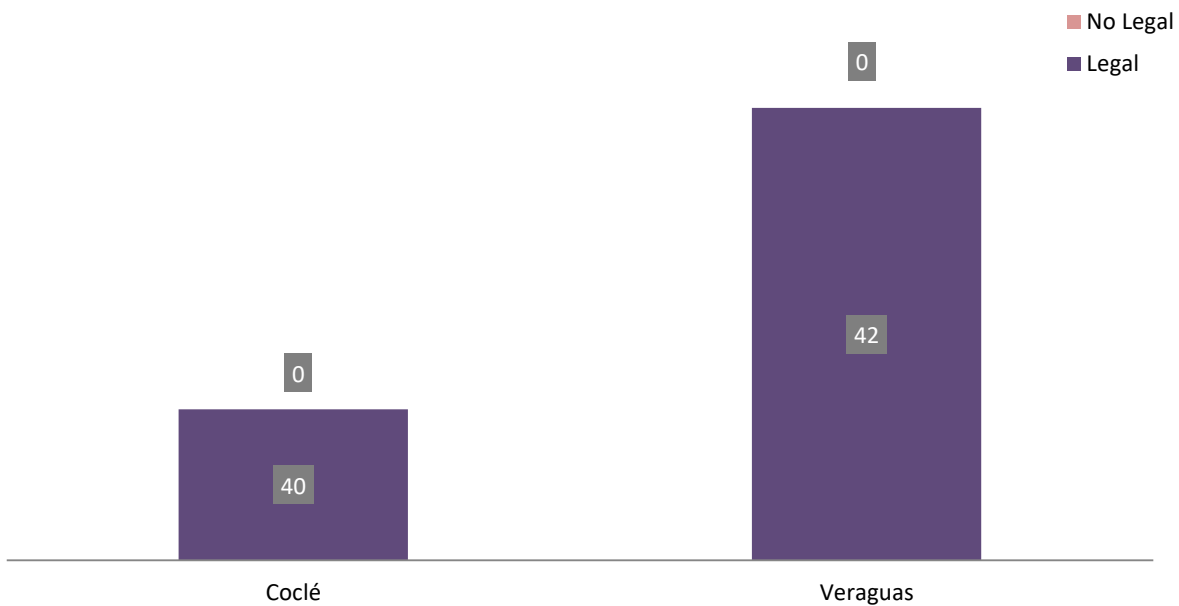
Cuadro 7. NÚMERO DE AUDIENCIAS DE CONTROL DE LEGALIZACIÓN DE LA APREHENSIÓN REALIZADAS EN EL SISTEMA PENAL ACUSATORIO EN EL SEGUNDO DISTRITO JUDICIAL DE PANAMÁ, POR CIRCUITO JUDICIAL, SEGÚN DECISIÓN DEL JUEZ: DEL 1 AL 31 DE AGOSTO DE 2021. (P)

Decisión del Juez	Total...		Circuito Judicial	
	Número	Porcentaje	Coclé	Veraguas
TOTAL...	<u>82</u>	100%	<u>40</u>	<u>42</u>
Legal	<u>82</u>	100%	40	42
No Legal	<u>0</u>	0%	-	-

(P) Cifras preliminares.

Fuente: Centro de Estadísticas, Ministerio Público de Veraguas y Coclé, Sistema de Audiencia Interno.

GRÁFICA 8. NÚMERO DE AUDIENCIAS DE CONTROL DE LEGALIZACIÓN DE LA APREHENSIÓN REALIZADAS EN EL SISTEMA PENAL ACUSATORIO EN EL SEGUNDO DISTRITO JUDICIAL DE PANAMÁ, POR CIRCUITO JUDICIAL, SEGÚN DECISIÓN DEL JUEZ: DEL 1 AL 31 DE AGOSTO DE 2021. (P)



Fuente: Centro de Estadísticas, Ministerio Público de Veraguas y Coclé, Sistema de Audiencia Interno.



MINISTERIO PÚBLICO
PROCURADURÍA GENERAL DE LA NACIÓN

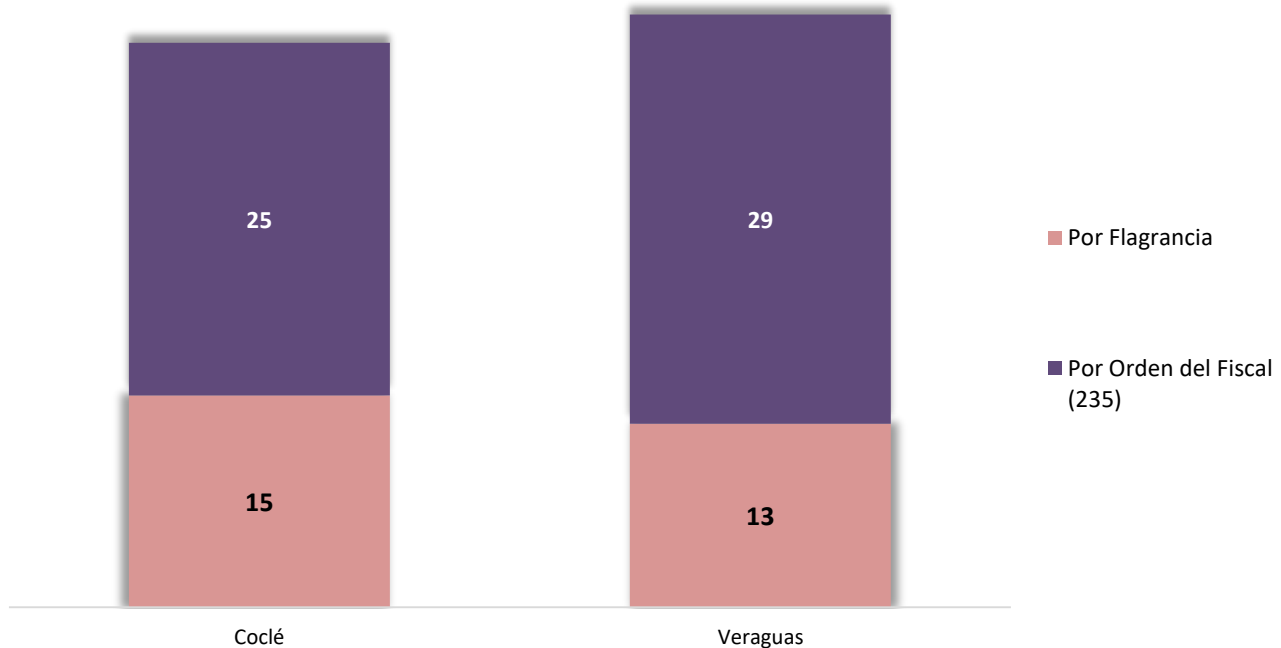
Cuadro 8. NÚMERO DE AUDIENCIAS DE CONTROL DE LEGALIZACIÓN DE LA APREHENSIÓN REALIZADAS EN EL SISTEMA PENAL ACUSATORIO EN EL SEGUNDO DISTRITO JUDICIAL DE PANAMÁ, POR CIRCUITO JUDICIAL, SEGÚN TIPO DE APREHENSIÓN: DEL 1 AL 31 DE AGOSTO DE 2021. (P)

Tipo de Aprehensión	Total...		Circuito Judicial	
	Número	Porcentaje	Coclé	Veraguas
TOTAL...	82	100%	40	42
Por Flagrancia	28	34%	15	13
Por Orden del Fiscal (235)	54	66%	25	29

(P) Cifras preliminares.

Fuente: Centro de Estadísticas, Ministerio Público de Veraguas y Coclé, Sistema de Audiencia Interno.

GRÁFICA 9. NÚMERO DE AUDIENCIAS DE CONTROL DE LEGALIZACIÓN DE LA APREHENSIÓN REALIZADAS EN EL SISTEMA PENAL ACUSATORIO EN EL SEGUNDO DISTRITO JUDICIAL DE PANAMÁ, POR CIRCUITO JUDICIAL, SEGÚN TIPO DE APREHENSIÓN: DEL 1 AL 31 DE AGOSTO DE 2021. (P)



Fuente: Centro de Estadísticas, Ministerio Público de Veraguas y Coclé, Sistema de Audiencia Interno.



MINISTERIO PÚBLICO
PROCURADURÍA GENERAL DE LA NACIÓN

Cuadro 9. NÚMERO DE MEDIDAS CAUTELARES APLICADAS EN EL SISTEMA PENAL ACUSATORIO EN EL SEGUNDO DISTRITO JUDICIAL DE PANAMÁ, POR TIPO DE MEDIDA APLICADA, SEGÚN CIRCUITO JUDICIAL: DEL 1 AL 31 DE AGOSTO DE 2021. (P)

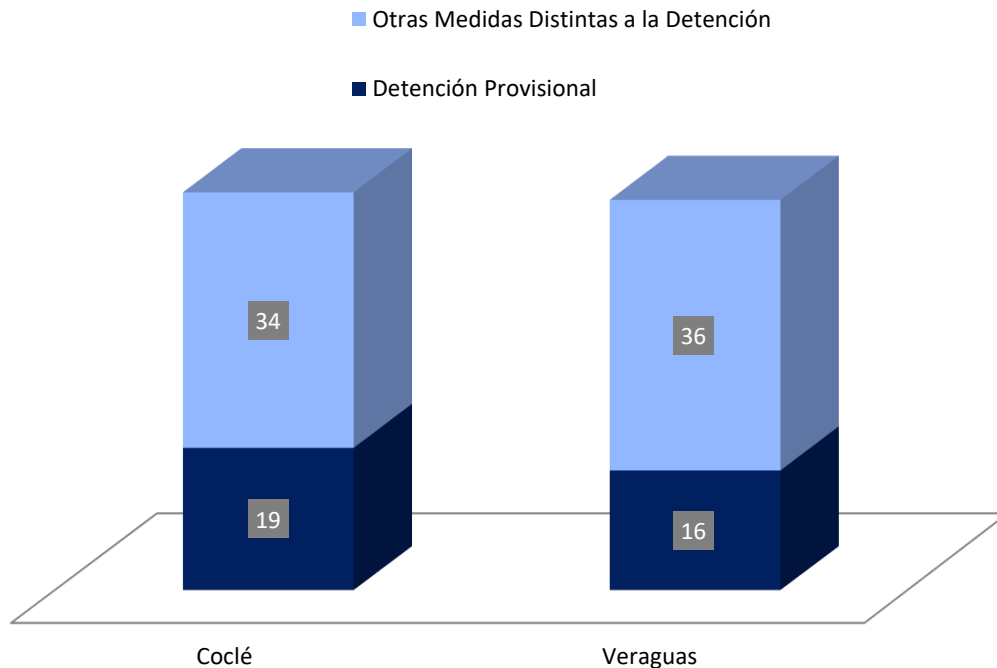
Circuito Judicial	Total...		Tipo de Medida Aplicada ⁽¹⁾	
	Número	Porcentaje	Detención Provisional	Otras Medidas Distintas a la Detención
TOTAL...	105	100%	35	70
Coclé	53	50%	19	34
Veraguas	52	50%	16	36

(P) Cifras preliminares.

⁽¹⁾ Los datos en este cuadro corresponden a tipos de medidas aplicadas dentro de un acto de audiencia.

Fuente: Centro de Estadísticas, Ministerio Público de Veraguas y Coclé, Sistema de Audiencia Interno.

GRÁFICA 10. NÚMERO DE LAS MEDIDAS CAUTELARES APLICADAS EN EL SISTEMA PENAL ACUSATORIO EN EL SEGUNDO DISTRITO JUDICIAL DE PANAMÁ, POR TIPO DE MEDIDA APLICADA, SEGÚN CIRCUITO JUDICIAL: DEL 1 AL 31 DE AGOSTO DE 2021. (P)



Fuente: Centro de Estadísticas, Ministerio Público de Veraguas y Coclé, Sistema de Audiencia Interno.



MINISTERIO PÚBLICO
PROCURADURÍA GENERAL DE LA NACIÓN

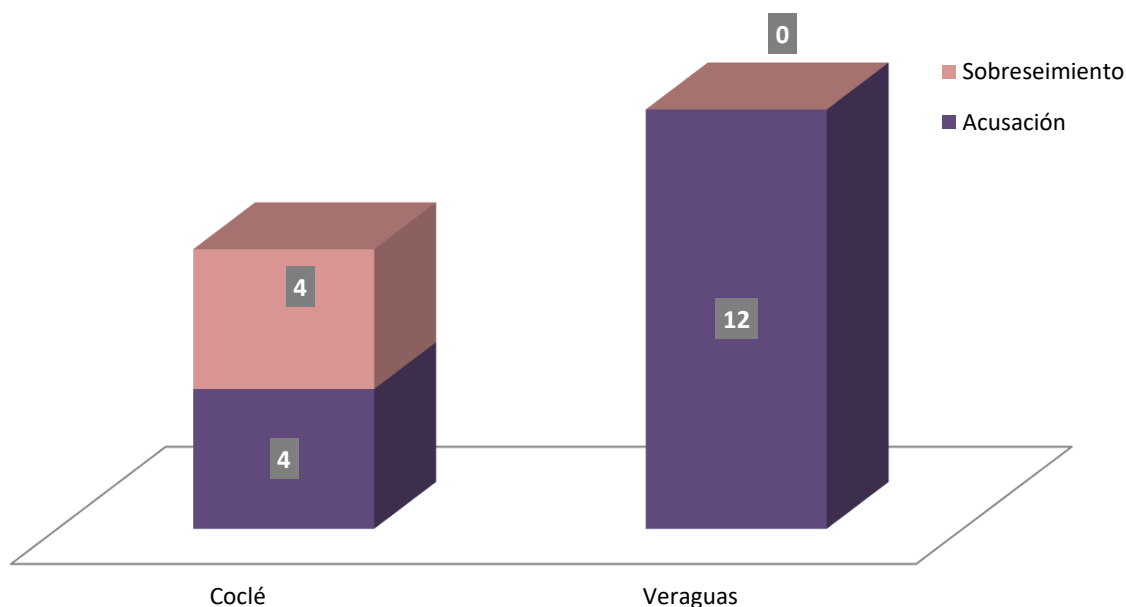
Cuadro 10. NÚMERO DE AUDIENCIAS DE FASE INTERMEDIA REALIZADAS EN EL SISTEMA PENAL ACUSATORIO, DEL SEGUNDO DISTRITO JUDICIAL DE PANAMÁ, POR CIRCUITO JUDICIAL, SEGÚN TIPO DE DECISIÓN DE LA AUDIENCIA: DEL 1 AL 31 DE AGOSTO DE 2021. (P)

Tipo de Decisión de la Audiencia	Total...		Circuito Judicial	
	Número	Porcentaje	Coclé	Veraguas
TOTAL...	20	100%	8	12
Acusación	16	80%	4	12
Sobreseimiento	4	20%	4	-

(P) Cifras preliminares.

Fuente: Centro de Estadísticas, Ministerio Público de Veraguas y Coclé, Sistema de Audiencia Interno.

GRÁFICA 11. NÚMERO DE AUDIENCIAS DE FASE INTERMEDIA REALIZADAS EN EL SISTEMA PENAL ACUSATORIO EN EL SEGUNDO DISTRITO JUDICIAL DE PANAMÁ, POR CIRCUITO JUDICIAL, SEGÚN TIPO DE DECISIÓN DE LA AUDIENCIA: DEL 1 AL 31 DE AGOSTO DE 2021. (P)



Fuente: Centro de Estadísticas, Ministerio Público de Veraguas y Coclé, Sistema de Audiencia Interno.



MINISTERIO PÚBLICO
PROCURADURÍA GENERAL DE LA NACIÓN

**Cuadro 11. NÚMERO DE SENTENCIAS DE EL SISTEMA PENAL ACUSATORIO EN EL SEGUNDO DISTRITO JUDICIAL DE PANAMÁ, POR CIRCUITO JUDICIAL, SEGÚN TIPO DE PROCEDIMIENTO:
DEL 1 AL 31 DE AGOSTO DE 2021. (P)**

Tipo de Procedimiento ⁽¹⁾	Total...		Circuito Judicial	
	Número	Porcentaje	Coclé	Veraguas
TOTAL...	66	100%	37	29
Acuerdo de Pena	55	83%	27	28
Procedimiento Simplificado	1	2%	-	1
Procedimiento Directo	0	0%	-	-
Procedimiento Directo Inmediato	2	3%	2	-
Procedimiento Simplificado Inmediato	5	8%	5	-
Juicio Oral Inmediato	0	0%	-	-
Juicio Oral Ordinario ⁽²⁾	3	5%	3	-

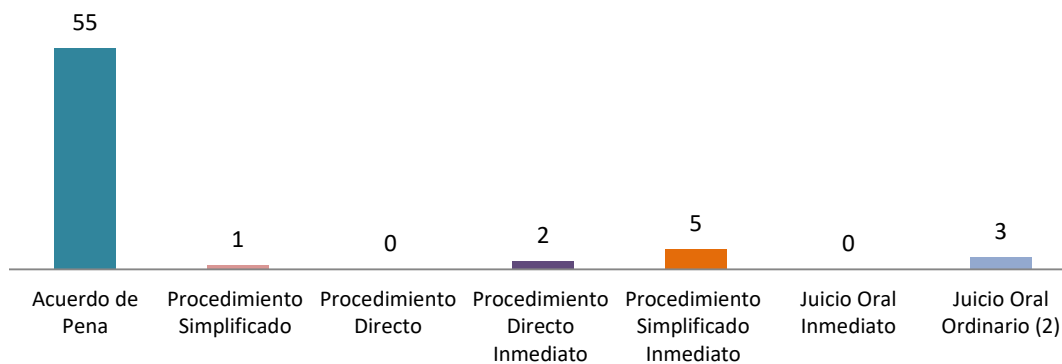
(P) Cifras Preliminares

⁽¹⁾ La información presentada en este cuadro corresponde a datos por carpeta.

⁽²⁾ En el Circuito Judicial de Coclé se dictó tres sentencias por causas elevadas a juicio; dos sentencias corresponde a casos pendientes de lectura de sentencia del mes de julio.

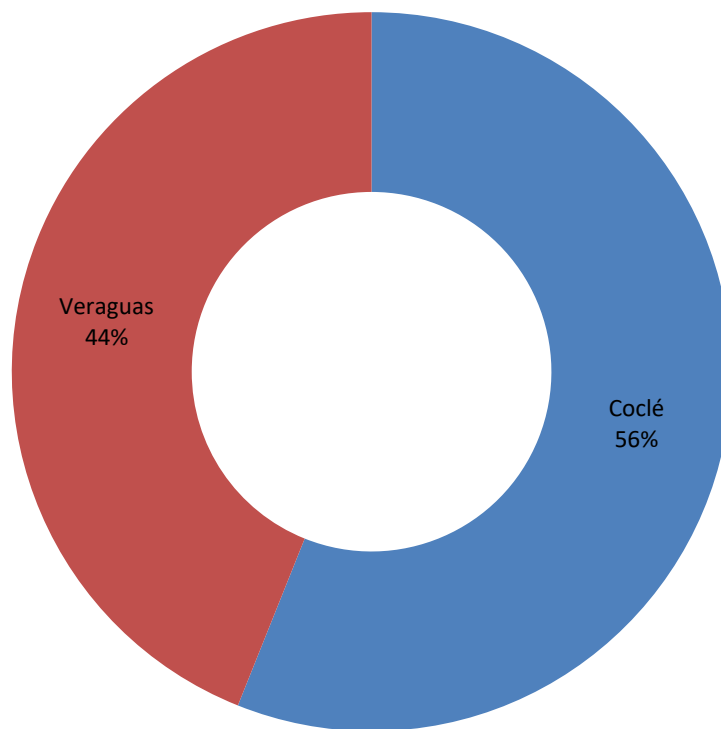
Fuente: Centro de Estadísticas, Ministerio Público de Veraguas y Coclé, Sistema de Audiencia Interno.

**GRÁFICA 12. NÚMERO DE SENTENCIAS DE EL SISTEMA PENAL ACUSATORIO EN EL SEGUNDO DISTRITO JUDICIAL DE PANAMÁ, SEGÚN TIPO DE PROCEDIMIENTO:
DEL 1 AL 31 DE AGOSTO DE 2021. (P)**



Fuente: Centro de Estadísticas, Ministerio Público de Veraguas y Coclé, Sistema de Audiencia Interno.

GRÁFICA 13. DISTRIBUCIÓN PORCENTUAL DE LAS SENTENCIAS DE EL SISTEMA PENAL ACUSATORIO EN EL SEGUNDO DISTRITO JUDICIAL DE PANAMÁ, POR DEL 1 AL 31 DE AGOSTO DE 2021. (P)



Fuente: Centro de Estadísticas, Ministerio Público de Veraguas y Coclé, Sistema de Audiencia Interno.



MINISTERIO PÚBLICO
PROCURADURÍA GENERAL DE LA NACIÓN

Cuadro 12. NÚMERO DE SENTENCIA EN EL SISTEMA PENAL ACUSATORIO EN EL SEGUNDO DISTRITO JUDICIAL DE PANAMÁ, POR CIRCUITO JUDICIAL, SEGÚN TIPO DE FALLO DE LA SENTENCIA: DEL 1 AL 31 DE AGOSTO DE 2021. (P)

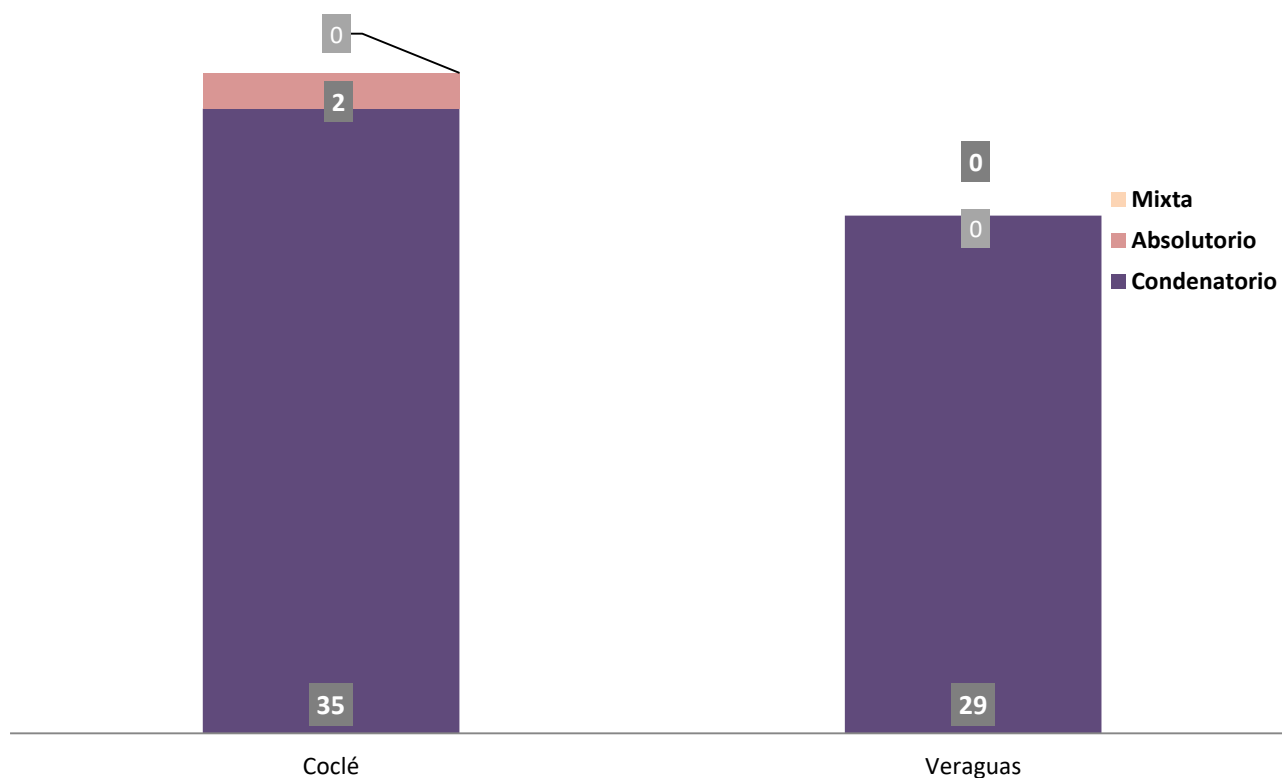
Tipo de Fallo de La Sentencia ⁽¹⁾	Total...		Circuito Judicial	
	Número	Porcentaje	Coclé	Veraguas
TOTAL...	66	100%	37	29
Condenatorio	64	97%	35	29
Absolutorio	2	3%	2	-
Mixta	0	0%	-	-

(P) Cifras preliminares.

⁽¹⁾ Los datos presentados en este cuadro corresponden a cifras por carpetas.

Fuente: Centro de Estadísticas, Ministerio Público de Veraguas y Coclé, Sistema de Audiencia Interno.

GRÁFICA 14. NÚMERO DE SENTENCIA EN EL SISTEMA PENAL ACUSATORIO EN EL SEGUNDO DISTRITO JUDICIAL DE PANAMÁ, POR CIRCUITO JUDICIAL, SEGÚN TIPO DE FALLO DE LA SENTENCIA: DEL 1 AL 31 DE AGOSTO DE 2021. (P)



Fuente: Centro de Estadísticas, Ministerio Público de Veraguas y Coclé, Sistema de Audiencia Interno.



MINISTERIO PÚBLICO
 PROCURADURÍA GENERAL DE LA NACIÓN

Cuadro 13. NÚMERO DE CAUSAS EGRESADAS EN EL SISTEMA PENAL ACUSATORIO EN EL SEGUNDO DISTRITO JUDICIAL DE PANAMÁ, POR CIRCUITO JUDICIAL, SEGÚN TIPOS DE SALIDAS: DEL 1 AL 31 DE AGOSTO DE 2021. (P)

Salidas definitivas	Total...		Circuito Judicial	
	Número	Porcentaje	Coclé	Veraguas
TOTAL...	208	100%	76	132
Causas Egresadas por Sentencias (Incluir las Rupturas Procesales)	64	31%	37	27
Declinatoria a La Esfera Administrativa (Jueces de Paz y Alcaldía)	19	9%	11	8
Nulidades	0	0%	-	-
Causas Acumuladas	3	1%	-	3
Salida Al Sistema Mixto	0	0%	-	-
Salida a La Ley 40 (Adolescentes)	2	1%	1	1
Extinción de la Acción Penal	107	51%	14	93
Criterio de Oportunidad por Resolución del Fiscal	0	0%	-	-
Otros Tipo de Salidas ⁽¹⁾	10	5%	10	-
Sobreseimientos ⁽²⁾	3	1%	3	-


(P) Cifras preliminares.

⁽¹⁾ De las 10 causadas egresadas por otros tipo de salidas en el Circuito Judicial de Coclé, tenemos que: 4 son por desistimiento y 6 por Criterio de Oportunidad.

⁽²⁾ En el Cicuito Judicial de Veraguas se realizo una audiencia de Fase Intermedia, en donde se solicito el Sobreseimiento, sin embargo, el Juez decidio reenviar la causa a otro fiscal; en el Circuito Judicial de Coclé se realizó 4 audiencias de sobreseimiento, en donde una se negó y se aceptaron 3 sobreseimientos.

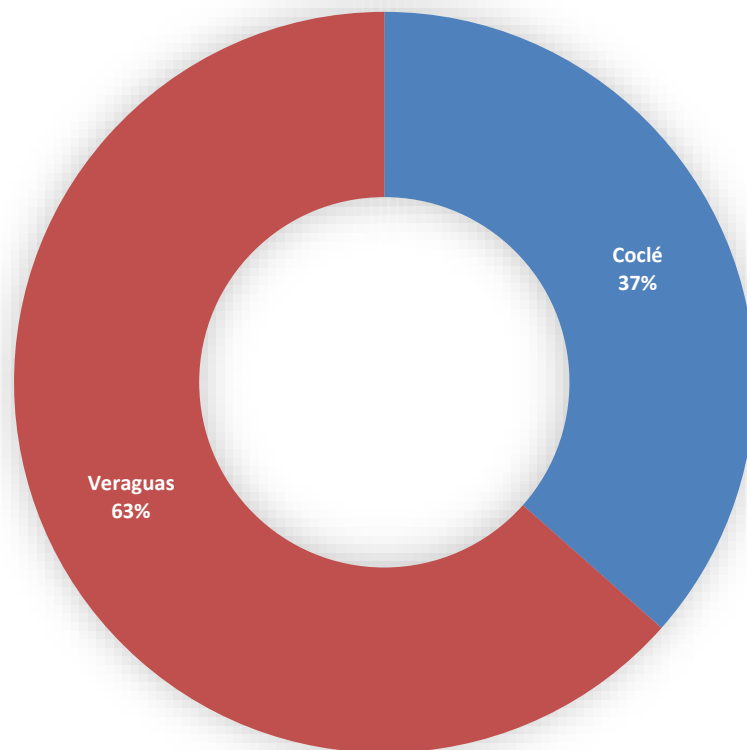
Fuente: Centro de Estadísticas, Ministerio Público de Panamá, Sistema de Audiencia Interno.

Gráfica 15. NÚMERO DE CAUSAS EGRESADAS EN EL SISTEMA PENAL ACUSATORIO EN EL SEGUNDO DISTRITO JUDICIAL DE PANAMÁ, SEGÚN TIPOS DE SALIDAS: DEL 1 AL 31 DE AGOSTO DE 2021.



Fuente: Centro de Estadísticas, Ministerio Público de Panamá, Sistema de Audiencia Interno.

Gráfica 16. DISTRIBUCIÓN PORCENTAJE DE CAUSAS EGRESADAS EN EL SISTEMA PENAL ACUSATORIO, EN EL SEGUNDO DISTRITO JUDICIAL DE PANAMÁ, POR CIRCUITO JUDICIAL: DEL 1 AL 31 DE AGOSTO DE 2021.



Fuente: Centro de Estadísticas, Ministerio Público de Panamá, Sistema de Audiencia Interno.



MINISTERIO PÚBLICO
PROCURADURÍA GENERAL DE LA NACIÓN

Cuadro 14. NÚMERO DE CAUSAS SUSPENDIDAS EN EL SISTEMA PENAL ACUSATORIO EN EL SEGUNDO DISTRITO JUDICIAL DE PANAMÁ, POR CIRCUITO JUDICIAL, SEGÚN TIPOS DE SUSPENSIONES: DEL 1 AL 31 DE AGOSTO DE 2021. (P)

Tipos de Suspensiones	Total...		Circuito Judicial	
	Número	Porcentaje	Coclé	Veraguas
TOTAL...	438	100%	216	222
Suspensión del Proceso Sujeto a Condiciones ⁽¹⁾	144	33%	41	103
Archivo Provisional	260	59%	161	99
Suspensión por Acuerdo de Conciliación	0	0%	-	-
Suspensión por Acuerdo de Mediación ⁽²⁾	34	8%	14	20

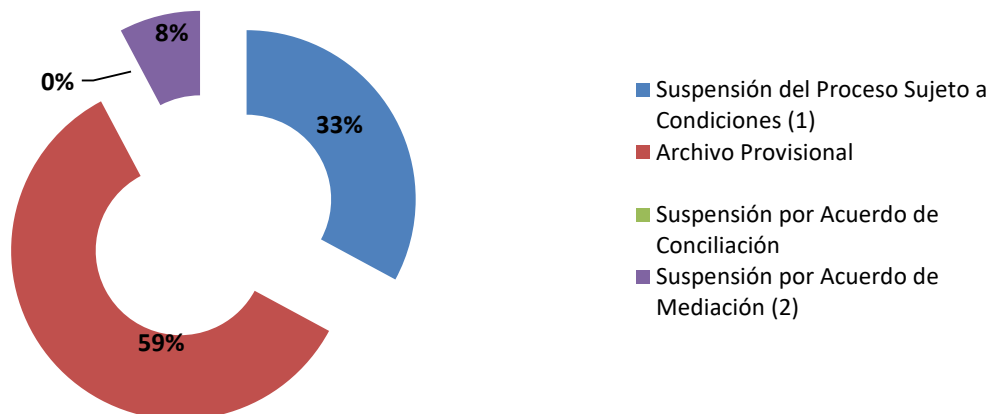
(P) Cifras preliminares.

⁽¹⁾ En el Circuito Judicial de Coclé se realizaron 47 audiencias de Suspensión del Proceso Sujeto a Condiciones, sin embargo, en 6 audiencias se nego la solicitud. En el Circuito Judicial de Veraguas se realizaron 109 audiencias de Suspensión del Proceso Sujeto a Condiciones, sin embargo, en 6 audiencias se nego la solicitud.

⁽²⁾ En el Circuito Judicial de Coclé se realizaron 19 audiencias de validación de acuerdo de mediación, sin embargo, solo se aceptaron 15 acuerdos de mediación. En un caso se valido el acuerdo y el mismo se finiquito momentos después, archivandose la causa penal por el cumplimiento del acuerdo de mediación. En Veraguas se realizaron 33 audiencias, sin embargo, se negaron 13.

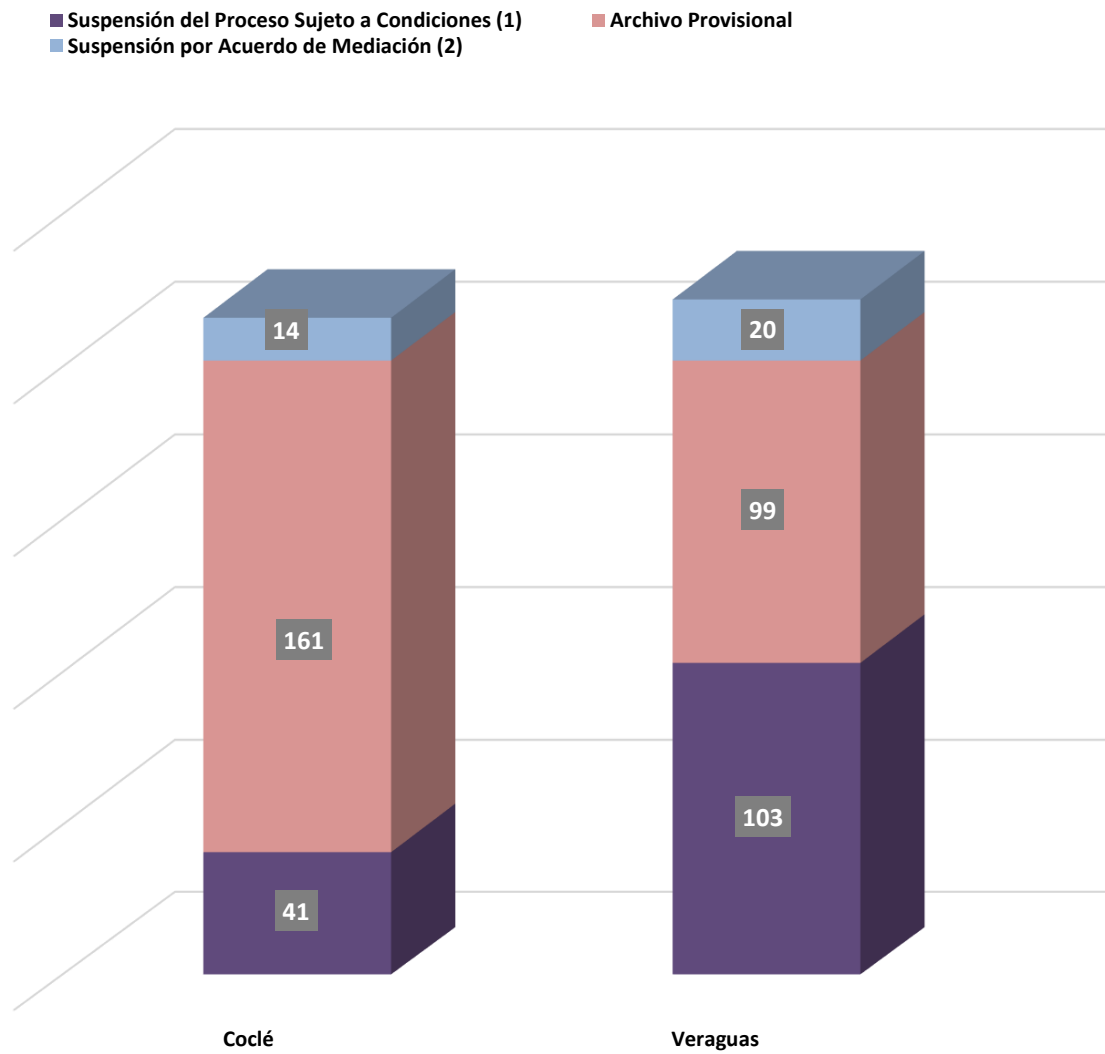
Fuente: Centro de Estadísticas, Ministerio Público de Veraguas y Coclé, Sistema de Audiencia Interno.

GRÁFICA 17. DISTRIBUCIÓN PORCENTUAL DE LAS CAUSAS SUSPENDIDAS EN EL SISTEMA PENAL ACUSATORIO EN EL SEGUNDO DISTRITO JUDICIAL DE PANAMÁ, SEGÚN TIPOS DE SUSPENSIONES: DEL 1 AL 31 DE AGOSTO DE 2021. (P)



Fuente: Centro de Estadísticas, Ministerio Público de Veraguas y Coclé, Sistema de Audiencia Interno.

GRÁFICA 18. NÚMERO DE CAUSAS SUSPENDIDAS EN EL SISTEMA PENAL ACUSATORIO EN EL SEGUNDO DISTRITO JUDICIAL DE PANAMÁ, POR CIRCUITO JUDICIAL, SEGÚN TIPOS DE SUSPENSIONES: DEL 1 AL 31 DE AGOSTO DE 2021. (P)



Fuente: Centro de Estadísticas, Ministerio Público de Veraguas y Coclé, Sistema de Audiencia Interno.



MINISTERIO PÚBLICO

PROCURADURÍA GENERAL DE LA NACIÓN

Cuadro 15. NÚMERO DE PROCEDIMIENTOS ALTERNOS DE SOLUCIÓN DE CONFLICTO PENAL APLICADOS EN EL SISTEMA PENAL ACUSATORIO EN EL SEGUNDO DISTRITO JUDICIAL DE PANAMÁ, POR CIRCUITO JUDICIAL, SEGÚN TIPO DE PROCEDIMIENTO: DEL 1 AL 31 DE AGOSTO DE 2021. (P)

Tipo de Procedimiento	Total...		Circuito Judicial	
	Número	Porcentaje	Coclé	Veraguas
TOTAL...	264	100%	95	169
Acuerdo de Pena	55	21%	27	28
Criterio de Oportunidad	6	2%	6	-
Desistimiento ⁽¹⁾	25	10%	7	18
Conciliación	0	0%	-	-
Mediación ⁽²⁾	34	13%	14	20
Suspensión del Proceso Sujeto a Condiciones ⁽³⁾	144	55%	41	103

(P) Cifras preliminares.

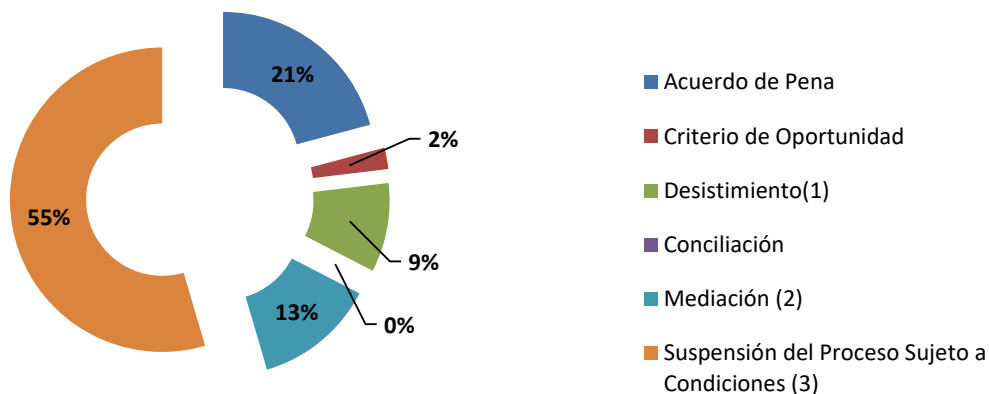
⁽¹⁾ En el Circuito Judicial de Veraguas se realizaron 19 audiencias de Desistimiento, sin embargo, una solicitud fue negada.

⁽²⁾ En el Circuito Judicial de Coclé se realizaron 19 audiencias de validación de acuerdo de mediación, sin embargo, solo se aceptaron 15 acuerdos de mediación. En un caso se validó el acuerdo y el mismo se finiquitó momentos después, archivándose la causa penal por el cumplimiento del acuerdo de mediación. En Veraguas se realizaron 33 audiencias donde se aceptaron 20, y se negaron 13 solicitudes.

⁽³⁾ En el circuito Judicial de Coclé se realizaron 47 audiencias de Suspensión del Proceso Sujeto a Condiciones, sin embargo, 6 solicitudes fueron negadas. En el circuito Judicial de Veraguas se realizaron 109 audiencias de Suspensión del Proceso Sujeto a Condiciones, sin embargo, 6 solicitudes fueron negadas.

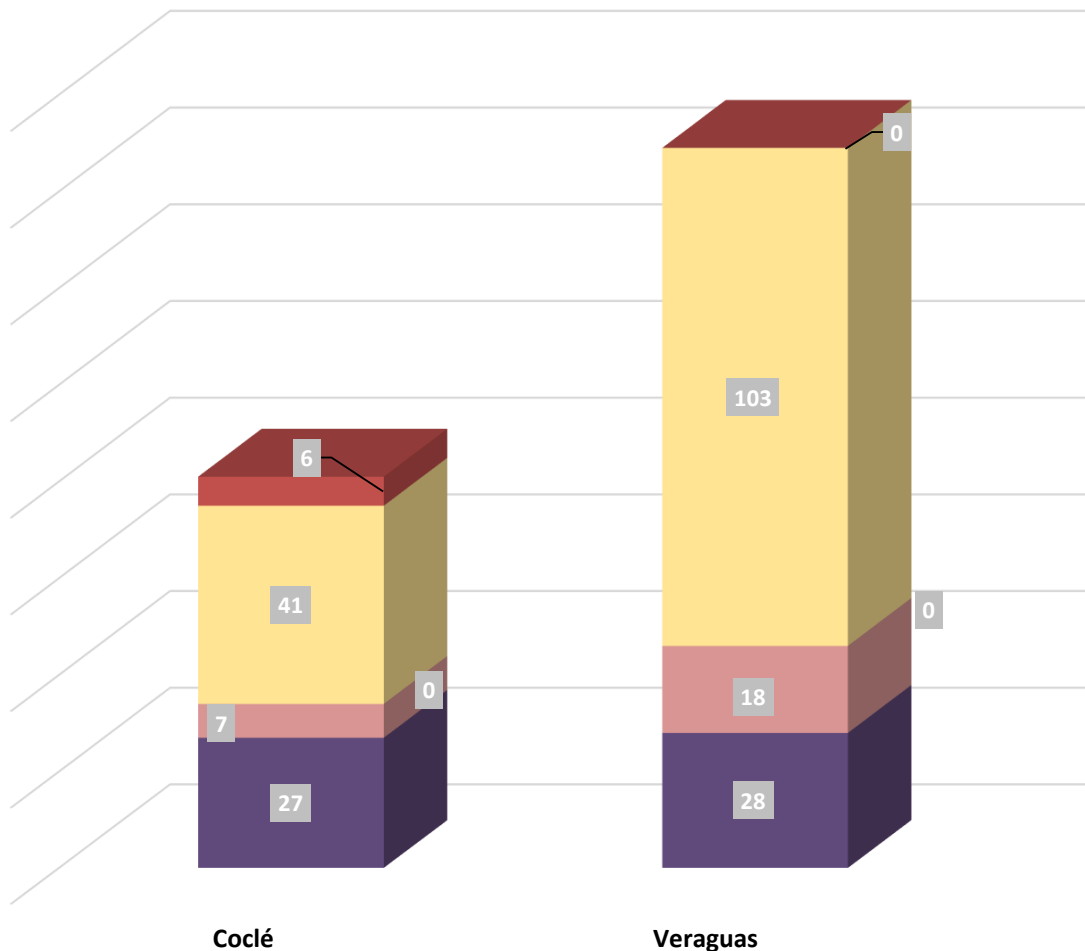
Fuente: Centro de Estadísticas, Ministerio Público de Veraguas y Coclé, Sistema de Audiencia Interno.

GRÁFICA 19. DISTRIBUCIÓN PORCENTUAL DE LOS PROCEDIMIENTOS ALTERNOS DE SOLUCIÓN DE CONFLICTO PENAL APLICADOS EN EL SISTEMA PENAL ACUSATORIO EN EL SEGUNDO DISTRITO JUDICIAL DE PANAMÁ, SEGÚN TIPO DE PROCEDIMIENTO: DEL 1 AL 31 DE AGOSTO DE 2021. (P)



Fuente: Centro de Estadísticas, Ministerio Público de Veraguas y Coclé, Sistema de Audiencia Interno.

GRÁFICA 20. NÚMERO DE PROCEDIMIENTOS ALTERNOS DE SOLUCIÓN DE CONFLICTO PENAL APLICADOS EN EL SISTEMA PENAL ACUSATORIO EN EL SEGUNDO DISTRITO JUDICIAL DE PANAMÁ, POR CIRCUITO JUDICIAL, SEGÚN TIPO DE PROCEDIMIENTO: DEL 1 AL 31 DE AGOSTO DE 2021. (P)



- Criterio de Oportunidad
- Suspensión del Proceso Sujeto a Condiciones (3)
- Conciliación
- Desistimiento(1)
- Acuerdo de Pena

Fuente: Centro de Estadísticas, Ministerio Público de Veraguas y Coclé, Sistema de Audiencia Interno.



MINISTERIO PÚBLICO
PROCURADURÍA GENERAL DE LA NACIÓN

Cuadro 16. NÚMERO DE SENTENCIAS DE EL SISTEMA PENAL ACUSATORIO EN EL SEGUNDO DISTRITO JUDICIAL DE PANAMÁ, POR CIRCUITO, SEGÚN DELITOS GENÉRICOS: DEL 1 AL 31 DE AGOSTO DE 2021. (P)

Delitos Genéricos	Total...		Circuito Judicial	
	Número	Porcentaje	Coclé	Veraguas
TOTAL...	66	100%	37	29
Título I - Delitos contra la Vida y la Integridad Personal	6	9%	3	3
Título II - Delitos contra la Libertad	0	0%	-	-
Título III - Delitos contra la Libertad e Integridad Sexual	7	11%	6	1
Título IV - Delitos contra el Honor de la Persona Natural	0	0%	-	-
Título V - Delitos contra el Orden Jurídico Familiar y el Estado Civil	10	15%	2	8
Título VI - Delitos contra el Patrimonio Económico	6	9%	2	4
Título VII - Delitos contra el Orden Económico	0	0%	-	-
Título VIII - Delitos contra la Seguridad Jurídica de los Medios Electrónicos	0	0%	-	-
Título IX - Delitos contra la Seguridad Colectiva	36	55%	23	13
Título X - Delitos contra la Administración Pública	0	0%	-	-
Título XI - Delitos contra la Fe Pública	1	2%	1	-
Título XII - Delitos contra la Administración de Justicia	0	0%	-	-
Título XIII - Delitos contra el Ambiente y el Ordenamiento Territorial	0	0%	-	-
Título XIV - Delitos contra la Personalidad Jurídica del Estado	0	0%	-	-
Título XV - Delitos contra la Humanidad	0	0%	-	-

(P) Cifras preliminares.

Fuente: Centro de Estadísticas, Ministerio Público de Veraguas y Coclé, Sistema de Audiencia Interno.



MINISTERIO PÚBLICO
PROCURADURÍA GENERAL DE LA NACIÓN

Cuadro 17. NÚMERO DE CAUSAS ARCHIVADAS PROVISIONALMENTE EN EL SISTEMA PENAL ACUSATORIO EN EL SEGUNDO DISTRITO JUDICIAL DE PANAMÁ, POR CIRCUITO JUDICIAL, SEGÚN DELITOS GENÉRICOS: DEL 1 AL 31 DE AGOSTO DE 2021. (P)

Delitos Genéricos	Total...		Circuito Judicial	
	Número	Porcentaje	Coclé	Veraguas
TOTAL...	260	100%	161	99
Título I - Delitos contra la Vida y la Integridad Personal	33	13%	27	6
Título II - Delitos contra la Libertad	5	2%	5	-
Título III - Delitos contra la Libertad e Integridad Sexual	11	4%	7	4
Título IV - Delitos contra el Honor de la Persona Natural	2	1%	1	1
Título V - Delitos contra el Orden Jurídico Familiar y el Estado Civil	71	27%	42	29
Título VI - Delitos contra el Patrimonio Económico	62	24%	36	26
Título VII - Delitos contra el Orden Económico	7	3%	7	-
Título VIII - Delitos contra la Seguridad Jurídica de los Medios Electrónicos	2	1%	-	2
Título IX - Delitos contra la Seguridad Colectiva	57	22%	27	30
Título X - Delitos contra la Administración Pública	2	1%	2	-
Título XI - Delitos contra la Fe Pública	3	1%	3	-
Título XII - Delitos contra la Administración de Justicia	3	1%	2	1
Título XIII - Delitos contra el Ambiente y el Ordenamiento Territorial	2	1%	2	-
Título XIV - Delitos contra la Personalidad Jurídica del Estado	0	0%	-	-
Título XV - Delitos contra la Humanidad	0	0%	-	-

(P) Cifras preliminares.

Fuente: Centro de Estadísticas, Ministerio Público de Veraguas y Coclé, Sistema de Audiencia Interno.



MINISTERIO PÚBLICO
PROCURADURÍA GENERAL DE LA NACIÓN

Cuadro 18. NÚMERO DE PROCEDIMIENTOS ALTERNOS DE SOLUCIÓN DE CONFLICTO PENAL APLICADOS EN EL SISTEMA PENAL ACUSATORIO EN EL SEGUNDO DISTRITO JUDICIAL DE PANAMÁ, POR CIRCUITO JUDICIAL, SEGÚN DELITOS GENÉRICOS: DEL 1 AL 31 DE AGOSTO 2021. (P)

Delitos Genéricos	TOTAL...		Circuito Judicial	
	Número	Porcentaje	Coclé	Veraguas
TOTAL...	264	100%	95	169
Título I - Delitos contra la Vida y la Integridad Personal	27	10%	6	21
Título II - Delitos contra la Libertad	0	0%	-	-
Título III - Delitos contra la Libertad e Integridad Sexual	30	11%	18	12
Título IV - Delitos contra el Honor de la Persona Natural	0	0%	-	-
Título V - Delitos contra el Orden Jurídico Familiar y el Estado Civil	120	45%	31	89
Título VI - Delitos contra el Patrimonio Económico	32	12%	9	23
Título VII - Delitos contra el Orden Económico	9	3%	5	4
Título VIII - Delitos contra la Seguridad Jurídica de los Medios Electrónicos	0	0%	-	-
Título IX - Delitos contra la Seguridad Colectiva	44	17%	25	19
Título X - Delitos contra la Administración Pública	2	1%	1	1
Título XI - Delitos contra la Fe Pública	0	0%	-	-
Título XII - Delitos contra la Administración de Justicia	0	0%	-	-
Título XIII - Delitos contra el Ambiente y el Ordenamiento Territorial	0	0%	-	-
Título XIV - Delitos contra la Personalidad Jurídica del Estado	0	0%	-	-
Título XV - Delitos contra la Humanidad	0	0%	-	-

(P) Cifras preliminares.

Fuente: Centro de Estadísticas, Ministerio Público de Veraguas y Coclé, Sistema de Audiencia Interno.