



MINISTERIO PÚBLICO
PROCURADURÍA GENERAL DE LA NACIÓN

Cuadro 1. NÚMERO DE DENUNCIAS RECEPTADAS EN EL SISTEMA PENAL ACUSATORIO DE HECHOS DELICTIVOS OCURRIDOS EN EL PRIMER DISTRITO JUDICIAL DE PANAMÁ, POR TIPO DE INGRESO, SEGÚN UNIDAD RECEPTORA: DEL 1 AL 31 DE AGOSTO DE 2021.(P)

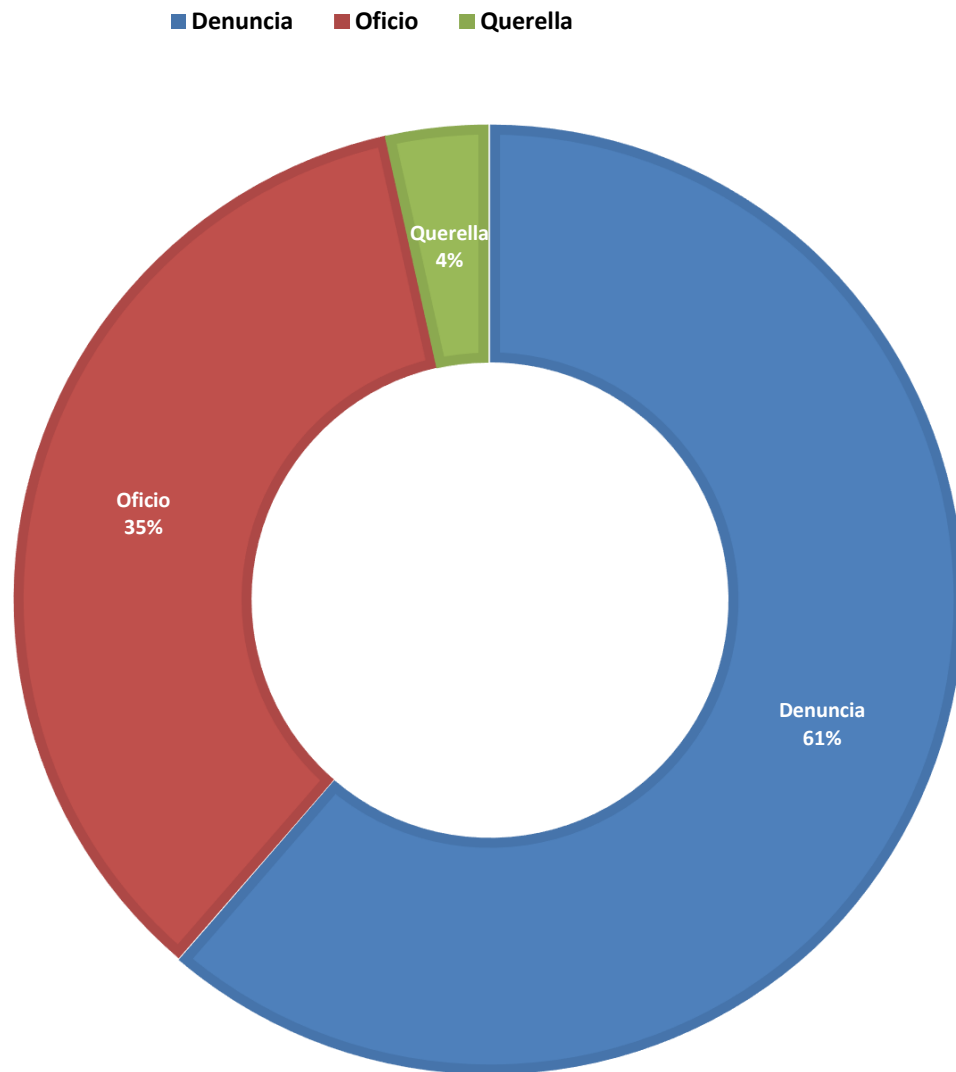
Unidad Receptora (1)	Total...	Tipo de Ingreso		
		Denuncia	Oficio	Querrela
TOTAL...	<u>5381</u>	<u>3300</u>	<u>1893</u>	<u>188</u>
Unidades de Atención Primaria Sede principal de Panamá	<u>588</u>	434	131	23
Sub Regionales de Atención Primaria de Panamá	<u>1345</u>	973	306	66
Sub-Secretaría General - Despacho Superior	<u>12</u>	5	1	6
Unidades de Atención Primaria de Familia	<u>354</u>	246	103	5
Sede Principal Sección de Homicidios Panamá	<u>36</u>	6	30	
Unidades de Atención Primaria Especializadas de Drogas	<u>193</u>		192	1
Unidades de Atención Primaria Especializadas Delincuencia Organizada	<u>31</u>	15	16	
Unidades de Atención Primaria Especializadas Anticorrupción	<u>91</u>	44	12	35
Unidades de Atención Primaria Especializada Propiedad Intelectual	<u>28</u>	12	15	1
Unidades de Atención Primaria Especializada en Delitos de Asociación Ilícita	<u>0</u>	-	-	-
Personerías de Panamá	<u>18</u>	5	12	1
Otras Unidades de Atención Primaria	<u>65</u>	46	18	1
Unidades de Atención Primaria Sede principal de San Miguelito	<u>434</u>	302	131	1
Unidad Receptora de Drogas de San Miguelito	<u>81</u>	-	81	-
Unidad Receptora de Familia de San Miguelito	<u>143</u>	78	64	1
Otras Unidades de Atención Primaria	<u>51</u>	32	11	8
Unidades de Atención Primaria Sede principal de Panamá Oeste	<u>275</u>	217	51	7
Sub Regional de Arraiján	<u>436</u>	314	118	4
Unidades de Atención Primaria de Familia	<u>224</u>	188	35	1
Unidades de Atención Primaria Especializadas de Droga	<u>57</u>	-	57	-
Personerías de Panamá Oeste	<u>138</u>	68	68	2
Otras Unidades de Atención Primaria	<u>23</u>	19	4	-
Unidades de Atención Primaria Sede principal de Colón	<u>383</u>	162	201	20
Unidades de Atención Primaria de Familia	<u>59</u>	41	18	-
Unidades de Atención Primaria Drogas de Colón	<u>67</u>	5	62	-
Personerías de Colón	<u>54</u>	18	35	1
Otras Unidades de Atención Primaria	<u>19</u>	9	9	1
Unidades de Atención Primaria Sede principal de Darién	<u>89</u>	36	50	3
Unidades de Atención Primaria de Familia	<u>11</u>	10	1	-
Unidades de Atención Primaria Drogas de Darién	<u>16</u>	-	16	-
Unidades de Atención Primaria Homicidio de Darién	<u>6</u>	-	6	-
Fiscalía Comarcal	<u>31</u>	4	27	-
Personerías de Darién	<u>21</u>	9	12	-
Otras Unidades de Atención Primaria	<u>2</u>	2	-	-

(1) Las noticias criminales presentadas corresponden al lugar de ocurrencia del hecho.

(P) Cifras preliminares.

Fuente: Centro de Estadísticas, Ministerio Público de Panamá, Plataforma del Sistema Penal Acusatorio.

Gráfica 1. DISTRIBUCIÓN PORCENTUAL DE LAS DENUNCIAS RECEPTADAS EN EL SISTEMA PENAL ACUSATORIO DE HECHOS DELICTIVOS OCURRIDOS EN EL PRIMER DISTRITO JUDICIAL DE PANAMÁ, POR TIPO DE INGRESO: DEL 1 AL 31 DE AGOSTO DE 2021.(P)



Fuente: Centro de Estadísticas, Ministerio Público de Panamá, Plataforma del Sistema Penal Acusatorio.



MINISTERIO PÚBLICO
PROCURADURÍA GENERAL DE LA NACIÓN

Cuadro 2. NÚMERO DE DENUNCIAS RECEPTADAS EN EL SISTEMA PENAL ACUSATORIO DE HECHOS DELICTIVOS OCURRIDOS EN EL SISTEMA PENAL ACUSATORIO, EN EL PRIMER DISTRITO JUDICIAL DE PANAMÁ, POR CIRCUITO JUDICIAL, SEGÚN DELITOS GENÉRICOS: DEL 1 AL 31 DE AGOSTO DE 2021. (P)

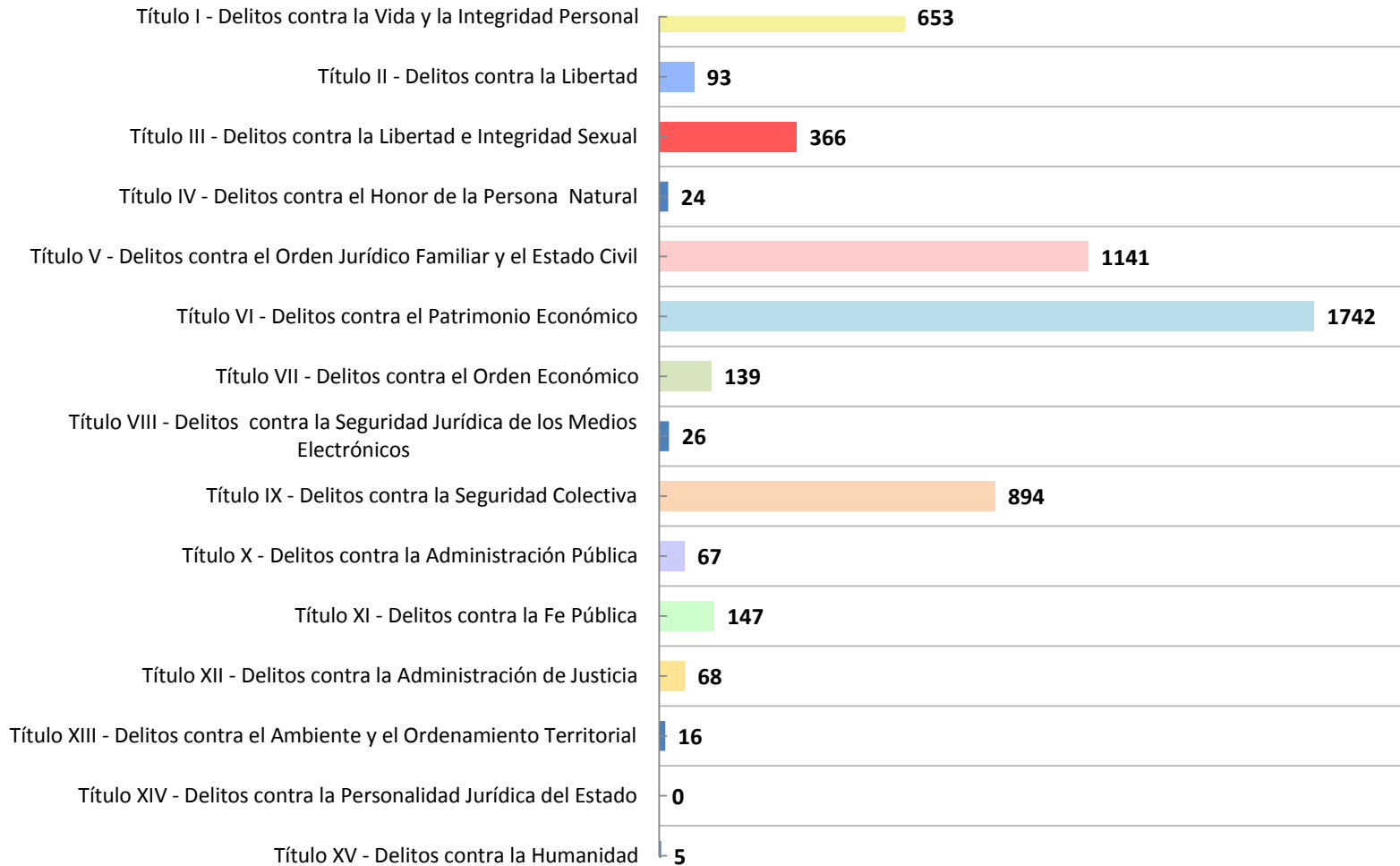
Delitos Genéricos (1)	Total...		Circuito Judicial				
	Número	Porcentaje	Panamá	San Miguelito	Panamá Oeste	Colón	Darién
TOTAL...	5381	100%	2761	709	1153	582	176
Título I - Delitos contra la Vida y la Integridad Personal	<u>653</u>	12%	328	84	133	82	26
Título II - Delitos contra la Libertad	<u>93</u>	2%	56	10	17	7	3
Título III - Delitos contra la Libertad e Integridad Sexual	<u>366</u>	7%	167	48	65	40	46
Título IV - Delitos contra el Honor de la Persona Natural	<u>24</u>	0%	15	-	3	6	-
Título V - Delitos contra el Orden Jurídico Familiar y el Estado Civil	<u>1141</u>	21%	382	142	437	144	36
Título VI - Delitos contra el Patrimonio Económico	<u>1742</u>	32%	1074	235	308	97	28
Título VII - Delitos contra el Orden Económico	<u>139</u>	3%	104	10	10	14	1
Título VIII - Delitos contra la Seguridad Jurídica de los Medios Electrónicos	<u>26</u>	0%	16	1	6	3	-
Título IX - Delitos contra la Seguridad Colectiva	<u>894</u>	17%	434	148	135	157	20
Título X - Delitos contra la Administración Pública	<u>67</u>	1%	49	3	3	10	2
Título XI - Delitos contra la Fe Pública	<u>147</u>	3%	106	10	18	13	-
Título XII - Delitos contra la Administración de Justicia	<u>68</u>	1%	24	16	15	6	7
Título XIII - Delitos contra el Ambiente y el Ordenamiento Territorial	<u>16</u>	0%	4	2	3	3	4
Título XIV - Delitos contra la Personalidad Jurídica del Estado	<u>0</u>	0%	-	-	-	-	-
Título XV - Delitos contra la Humanidad	<u>5</u>	0%	2	-	-	-	3

(1) Las noticias criminales presentadas corresponden al lugar de ocurrencia del hecho.

(P) Cifras preliminares.

Fuente: Centro de Estadísticas, Ministerio Público de Panamá, Plataforma del Sistema Penal Acusatorio.

Gráfica 2. NÚMERO DE DENUNCIAS RECEPTADAS EN EL SISTEMA PENAL ACUSATORIO DE HECHOS DELICTIVOS OCURRIDOS EN EL PRIMER DISTRITO JUDICIAL DE PANAMÁ, SEGÚN DELITOS GENÉRICOS: DEL 1 AL 31 DE AGOSTO DE 2021. (P)



Fuente: Centro de Estadísticas, Ministerio Público de Panamá, Plataforma del Sistema Penal Acusatorio.



MINISTERIO PÚBLICO
PROCURADURÍA GENERAL DE LA NACIÓN

Cuadro 3. NÚMERO DE DENUNCIAS RECEPTADAS EN EL SISTEMA PENAL ACUSATORIO EN EL PRIMER DISTRITO JUDICIAL DE PANAMÁ, POR CIRCUITO JUDICIAL, SEGÚN EL TURNO EN QUE SE REGISTRA LA DENUNCIA: DEL 1 AL 31 DE AGOSTO DE 2021. (P)

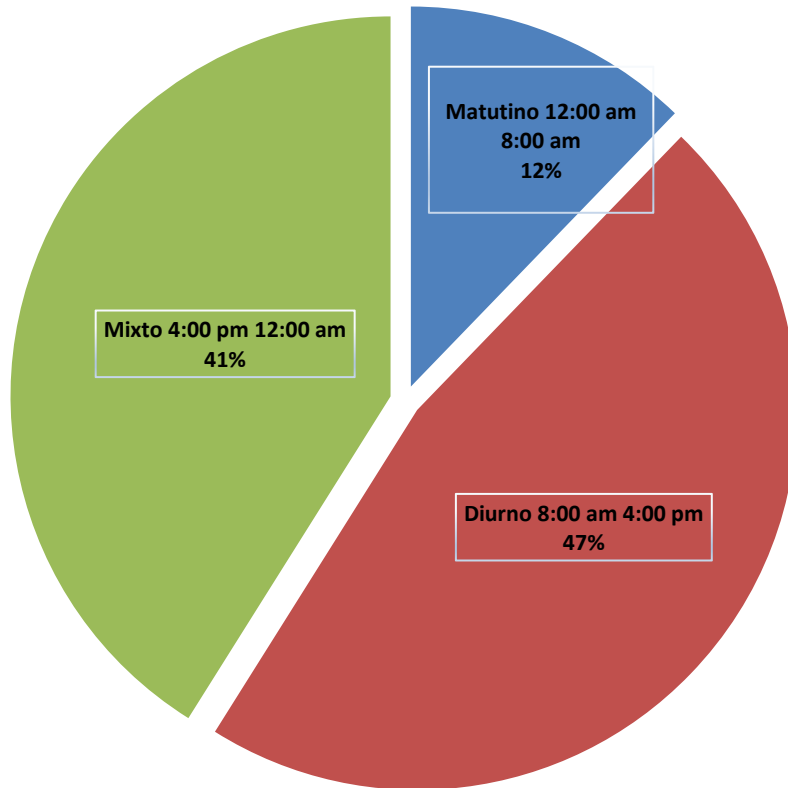
Turno en que se Registra la Denuncia (1)	Total...		Circuito Judicial				
	Número	Porcentaje	Panamá	San Miguelito	Panamá Oeste	Colón	Darién
TOTAL...	<u>5381</u>	<u>100%</u>	<u>2761</u>	<u>709</u>	<u>1153</u>	<u>582</u>	<u>176</u>
Matutino 12:00 am 8:00 am	<u>658</u>	12%	349	94	118	85	12
Diurno 8:00 am 4:00 pm	<u>2513</u>	47%	1217	332	570	297	97
Mixto 4:00 pm 12:00 am	<u>2210</u>	41%	1195	283	465	200	67

(1) Las noticias criminales presentadas corresponden al lugar de ocurrencia del hecho.

(P) Cifras preliminares.

Fuente: Centro de Estadísticas, Ministerio Público de Panamá, Plataforma del Sistema Penal Acusatorio.

Gráfica 3. DISTRIBUCIÓN PORCENTUAL DE LAS DENUNCIAS RECEPTADAS EN EL SISTEMA PENAL ACUSATORIO EN EL PRIMER DISTRITO JUDICIAL DE PANAMÁ, SEGÚN TURNO EN QUE SE REGISTRA LA DENUNCIA: DEL 1 AL 31 DE AGOSTO DE 2021. (P)



Fuente: Centro de Estadísticas, Ministerio Público de Panamá, Plataforma del Sistema Penal Acusatorio.



MINISTERIO PÚBLICO
PROCURADURÍA GENERAL DE LA NACIÓN

Cuadro 4. NÚMERO DE DENUNCIAS RECEPTADAS EN EL SISTEMA PENAL ACUSATORIO EN EL PRIMER DISTRITO JUDICIAL DE PANAMÁ, POR CIRCUITO JUDICIAL, SEGÚN DÍA DE LA SEMANA: DEL 1 AL 31 DE AGOSTO DE 2021. (P)

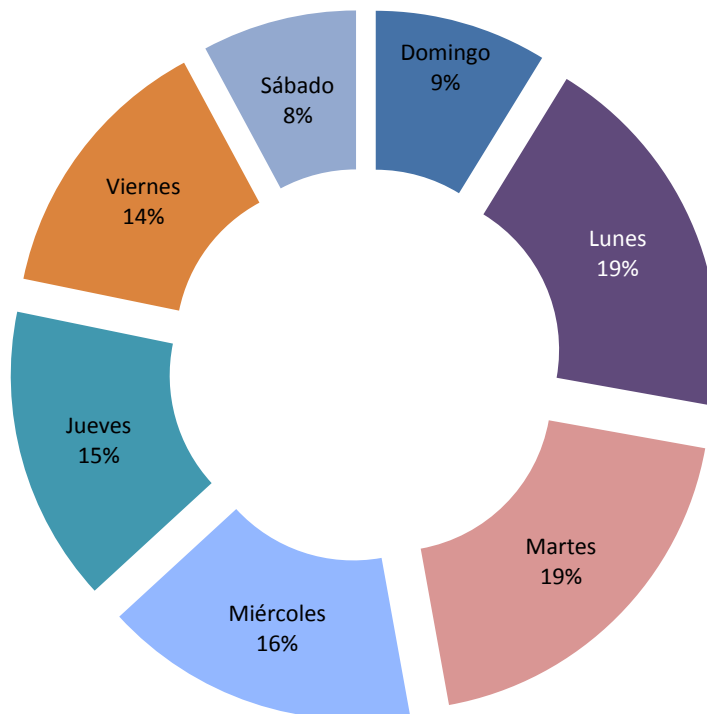
Día de la Semana (1)	Total...		Circuito Judicial				
	Número	Porcentaje	Panamá	San Miguelito	Panamá Oeste	Colón	Darién
TOTAL...	<u>5381</u>	<u>100%</u>	<u>2761</u>	<u>709</u>	<u>1153</u>	<u>582</u>	<u>176</u>
Domingo	<u>472</u>	9%	230	80	102	45	15
Lunes	<u>1025</u>	19%	482	139	242	121	41
Martes	<u>1040</u>	19%	552	123	215	121	29
Miércoles	<u>862</u>	16%	469	125	160	88	20
Jueves	<u>810</u>	15%	416	89	180	95	30
Viernes	<u>749</u>	14%	388	88	168	71	34
Sábado	<u>423</u>	8%	224	65	86	41	7

(1) Las noticias criminales presentadas corresponden al lugar de ocurrencia del hecho.

(P) Cifras preliminares.

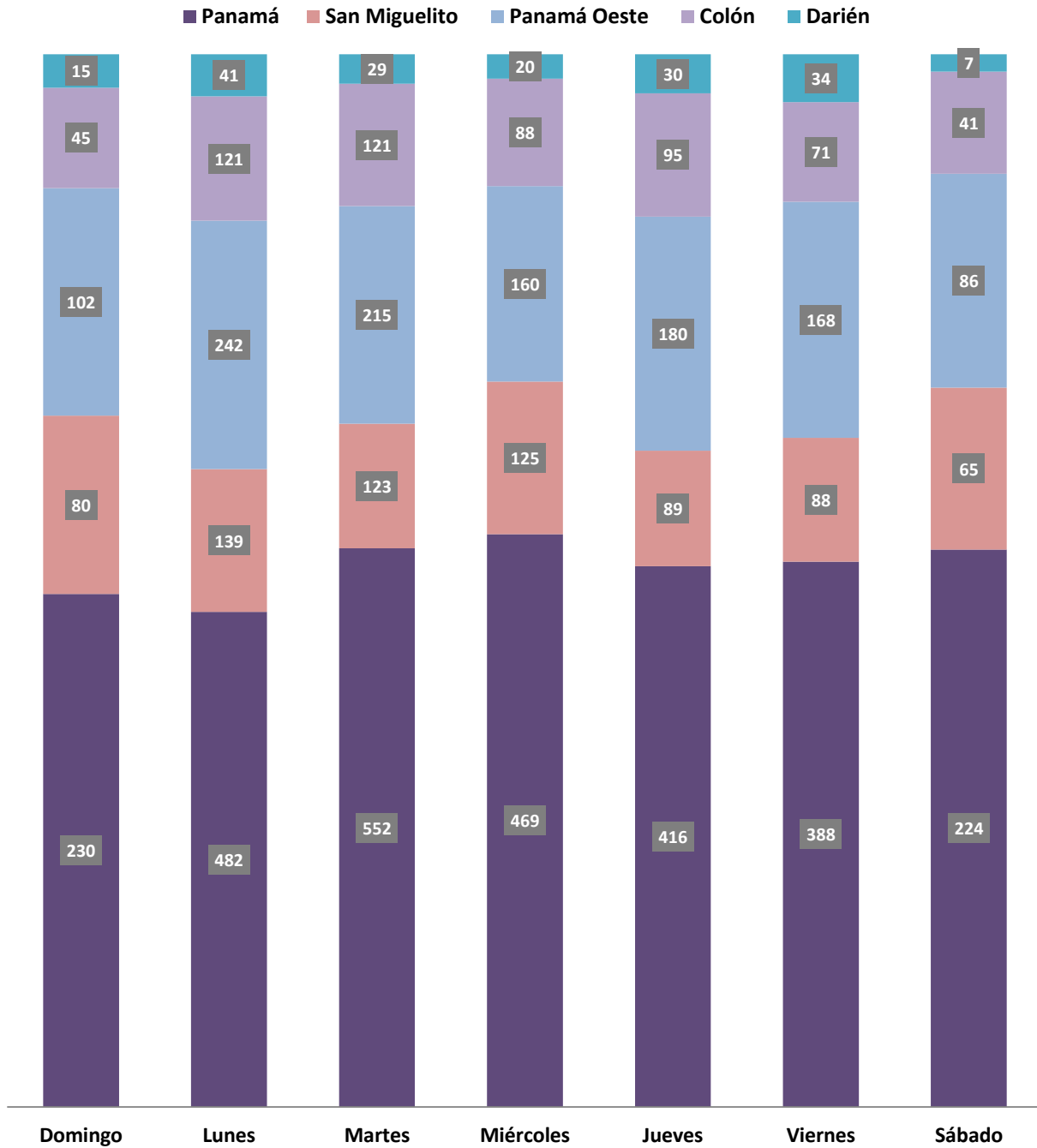
Fuente: Centro de Estadísticas, Ministerio Público de Panamá, Plataforma del Sistema Penal Acusatorio.

Gráfica 4. DISTRIBUCIÓN PORCENTUAL DE LAS DENUNCIAS RECEPTADAS EN EL SISTEMA PENAL ACUSATORIO DEL PRIMER DISTRITO JUDICIAL DE PANAMÁ, SEGÚN DÍA DE LA SEMANA: DEL 1 AL 31 DE AGOSTO DE 2021. (P)



Fuente: Centro de Estadísticas, Ministerio Público de Panamá, Plataforma del Sistema Penal Acusatorio.

Gráfica 5. NÚMERO DE DENUNCIAS RECEPTADAS EN EL SISTEMA PENAL ACUSATORIO EN EL PRIMER DISTRITO JUDICIAL DE PANAMÁ, SEGÚN DÍA DE LA SEMANA: DEL 1 AL 31 DE AGOSTO DE 2021. (P)



Fuente: Centro de Estadísticas, Ministerio Público de Panamá, Plataforma del Sistema Penal Acusatorio.



MINISTERIO PÚBLICO
PROCURADURÍA GENERAL DE LA NACIÓN

Cuadro 5. NÚMERO DE DENUNCIAS RECEPTADAS EN EL SISTEMA PENAL ACUSATORIO DE HECHOS DELICTIVOS OCURRIDOS EN EL PRIMER DISTRITO JUDICIAL DE PANAMÁ, SEGÚN PROVINCIA Y/O COMARCA, Y DISTRITO: DEL 1 AL 31 DE AGOSTO DE 2021. (P)

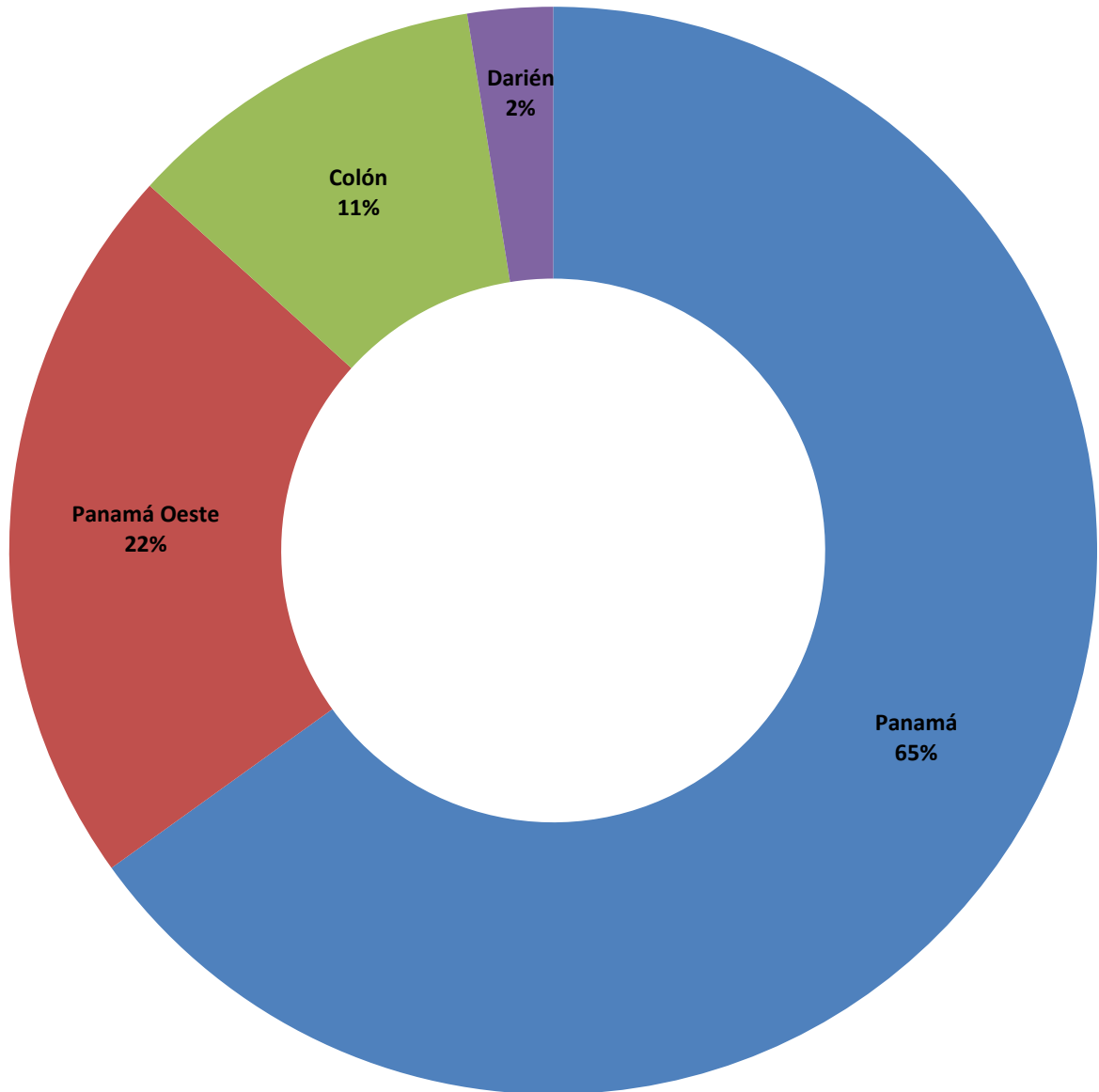
Provincia y/o Comarca, y Distrito (1)	Número	Porcentaje
TOTAL...	<u>5381</u>	<u>100%</u>
Panamá	<u>3470</u>	<u>64%</u>
Balboa	14	0%
Chepo	100	2%
Chiman	3	0%
Panamá	2638	49%
Taboga	6	0%
San Miguelito	709	13%
Panamá Oeste	<u>1153</u>	<u>21%</u>
Arraiján	514	10%
Capira	64	1%
Chame	66	1%
La Chorrera	471	9%
San Carlos	38	1%
Colón	<u>574</u>	<u>11%</u>
Chagres	11	0%
Colón	506	9%
Donoso	4	0%
Omar Torrijos	23	0%
Portobelo	21	0%
Santa Isabel	9	0%
Comarca Guna Yala	<u>8</u>	<u>0%</u>
Darién	<u>135</u>	<u>3%</u>
Chepigana	81	2%
Pinogana	54	1%
Comarca Emberá Wounaan	<u>41</u>	<u>1%</u>
Cémaco	39	1%
Sambú	2	0%

(1) Las noticias criminales presentadas corresponden al lugar de ocurrencia del hecho.

(P) Cifras preliminares.

Fuente: Centro de Estadísticas, Ministerio Público de Panamá, Plataforma del Sistema Penal Acusatorio.

Gráfica 6. DISTRIBUCIÓN PORCENTUAL DE LAS DENUNCIAS RECEPTADAS EN EL SISTEMA PENAL ACUSATORIO DEL PRIMER DISTRITO JUDICIAL DE PANAMÁ, SEGÚN PROVINCIA: DEL 1 AL 31 DE AGOSTO DE 2021. (P)



Fuente: Centro de Estadísticas, Ministerio Público de Panamá, Plataforma del Sistema Penal Acusatorio.



MINISTERIO PÚBLICO

PROCURADURÍA GENERAL DE LA NACIÓN

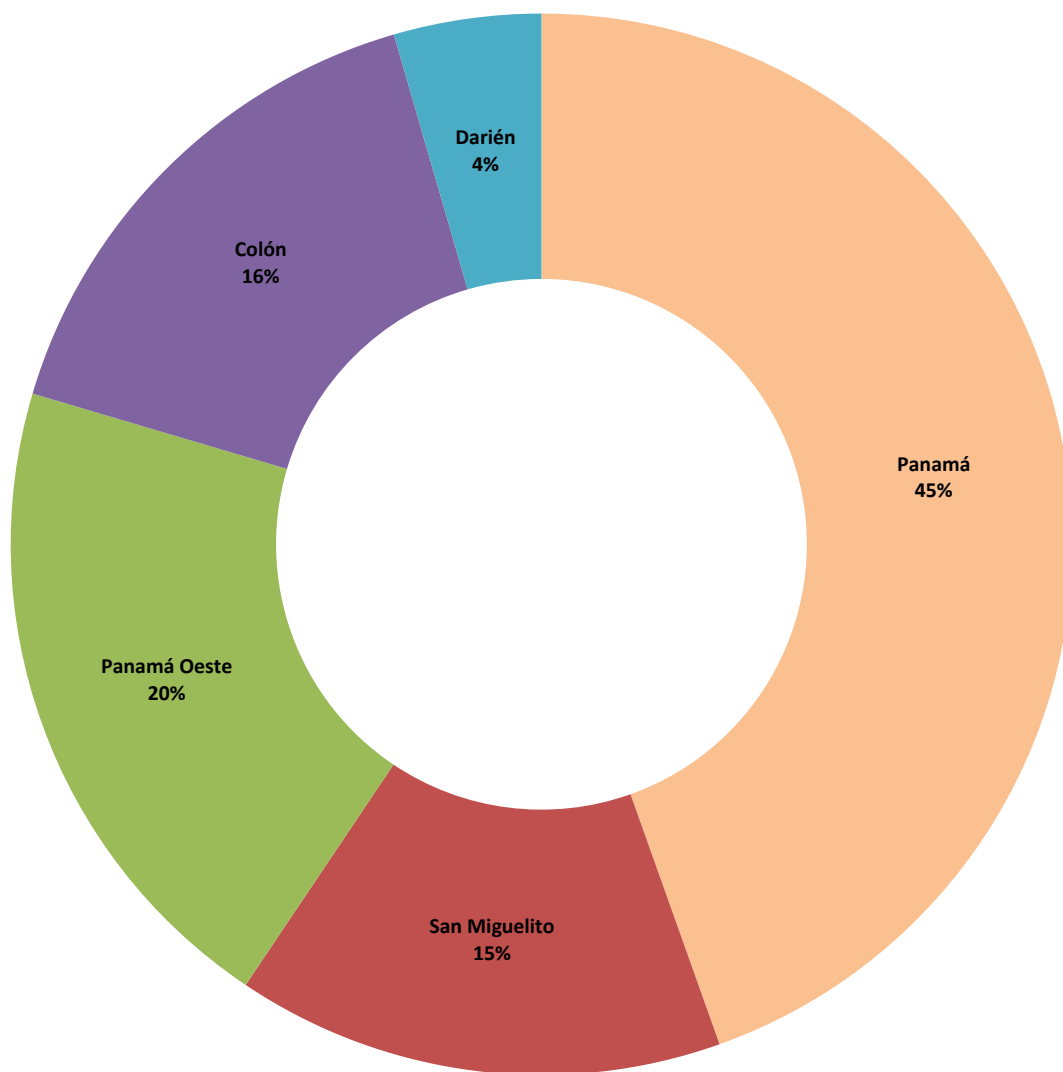
Cuadro 6. NÚMERO DE AUDIENCIAS REALIZADAS EN EL SISTEMA PENAL ACUSATORIO EN EL PRIMER DISTRITO JUDICIAL DE PANAMÁ, POR CIRCUITO JUDICIAL, SEGÚN TIPO DE AUDIENCIA: DEL 1 AL 31 DE AGOSTO DE 2021. (P)

Tipo de Audiencia	Total...		Circuito Judicial				
	Número	Porcentaje	Panamá	San Miguelito	Panamá Oeste	Colón	Darién
TOTAL...	<u>6132</u>	<u>100%</u>	<u>2732</u>	<u>911</u>	<u>1237</u>	<u>977</u>	<u>275</u>
Audiencia de Control	<u>370</u>	<u>6%</u>	221	22	87	38	2
Audiencia de Incautación de Datos	<u>83</u>	<u>1%</u>	24	12	31	15	1
Audiencia de Disposición de Evidencia	<u>244</u>	<u>4%</u>	83	38	24	99	-
Audiencia de Legalización de Aprehesión	<u>562</u>	<u>9%</u>	284	62	109	87	20
Audiencia de Formulación De Imputación	<u>1140</u>	<u>19%</u>	456	128	315	164	77
Audiencia de Solicitud de Medida Cautelar	<u>528</u>	<u>9%</u>	233	61	113	108	13
Audiencia de Solicitud de Medida Cautelar Real	<u>9</u>	<u>0%</u>	-	6	3	-	-
Audiencia de Reemplazo de Medida Cautelar	<u>92</u>	<u>2%</u>	58	16	12	6	-
Audiencia Medidas de Protección	<u>22</u>	<u>0%</u>	15	2	3	2	-
Audiencia de Prueba Anticipada	<u>6</u>	<u>0%</u>	1	2	1	2	-
Audiencia de Desistimiento	<u>38</u>	<u>1%</u>	21	3	10	4	-
Audiencia de Acusación/ Para el Acuerdo de Pena, Procedimiento Directo, Simplificado, Inmediato, etc.	<u>43</u>	<u>1%</u>	25	10	5	-	3
Audiencia de Validación de Acuerdo de Pena	<u>473</u>	<u>8%</u>	257	42	87	61	26
Audiencia de Suspensión del Proceso Sujeto a Condiciones	<u>324</u>	<u>5%</u>	106	57	103	46	12
Audiencia de Derivación a Conciliación	<u>0</u>	<u>0%</u>	-	-	-	-	-
Audiencia de Validación de Conciliación	<u>0</u>	<u>0%</u>	-	-	-	-	-
Audiencia de Derivación a Mediación	<u>113</u>	<u>2%</u>	58	8	28	15	4
Audiencia de Validación de Acuerdo de Mediación	<u>83</u>	<u>1%</u>	38	12	16	17	-
Audiencia de Acumulación de Casos	<u>20</u>	<u>0%</u>	13	2	2	2	1
Audiencia de Criterio de Oportunidad	<u>6</u>	<u>0%</u>	5	-	1	-	-
Audiencia de Afectación de Derechos	<u>69</u>	<u>1%</u>	28	8	9	23	1
Audiencia de Secuestro Penal	<u>4</u>	<u>0%</u>	2	-	-	1	1
Audiencia de Apelación	<u>132</u>	<u>2%</u>	71	19	24	13	5
Audiencia de Fase Intermedia	<u>159</u>	<u>3%</u>	71	25	34	22	7
Audiencia de Juicio Oral (2)	<u>35</u>	<u>1%</u>	10	4	10	5	6
Audiencia de Lectura de Sentencia	<u>446</u>	<u>7%</u>	234	43	84	60	25
Audiencia de Verificación Cumplimiento del Proceso Sujeto a Condiciones	<u>199</u>	<u>3%</u>	-	157	-	38	4
Audiencia de Revisión de Acuerdo de mediación	<u>11</u>	<u>0%</u>	-	-	-	11	-
Audiencia de Revocatoria del Proceso Sujeto a Condiciones	<u>0</u>	<u>0%</u>	-	-	-	-	-
Audiencia de Revisión de archivos	<u>38</u>	<u>1%</u>	25	4	6	2	1
Audiencia de Solicitud de Cumplimiento	<u>280</u>	<u>5%</u>	157	70	-	-	53
Apelación de Cumplimiento	<u>1</u>	<u>0%</u>	-	1	-	-	-
Hábeas Corpus de Cumplimiento	<u>0</u>	<u>0%</u>	-	-	-	-	-
Audiencia de Extinción de la Acción Penal	<u>254</u>	<u>4%</u>	71	68	54	55	6
Audiencia de Extinción de la Pena	<u>6</u>	<u>0%</u>	-	-	-	6	-
Audiencias Innominadas	<u>342</u>	<u>6%</u>	165	29	66	75	7

(P) Cifras preliminares.

Fuente: Centro de Estadísticas, Ministerio Público de Panamá, Sistema de Audiencia Interno.

Gráfica 7. DISTRIBUCIÓN PORCENTUAL DE LAS AUDIENCIAS REALIZADAS EN EL SISTEMA PENAL ACUSATORIO EN EL PRIMER DISTRITO JUDICIAL DE PANAMÁ, POR CIRCUITO JUDICIAL: DEL 1 AL 31 DE AGOSTO DE 2021. (P)



Fuente: Centro de Estadísticas, Ministerio Público de Panamá, Sistema de Audiencia Interno.



MINISTERIO PÚBLICO
PROCURADURÍA GENERAL DE LA NACIÓN

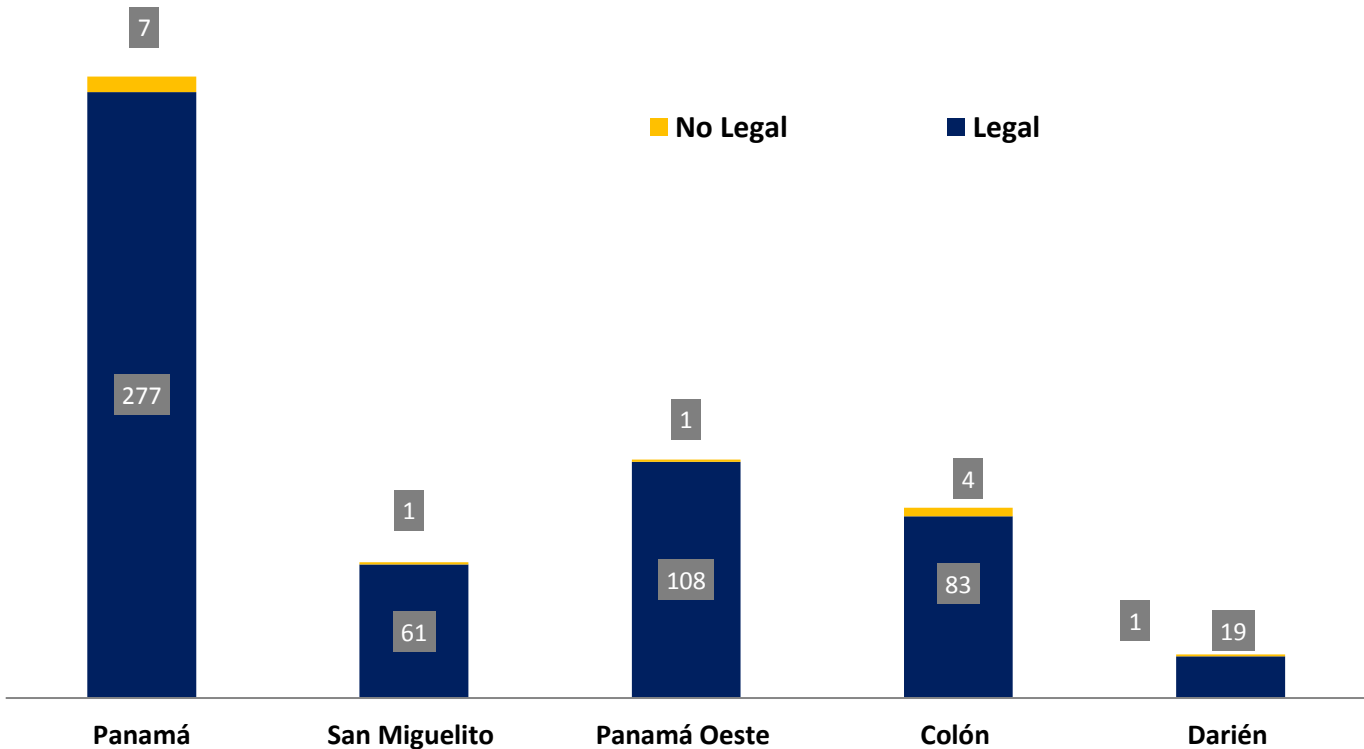
Cuadro 7. NÚMERO DE AUDIENCIAS DE CONTROL DE LEGALIZACIÓN DE LA APREHENSIÓN REALIZADAS EN EL SISTEMA PENAL ACUSATORIO EN EL PRIMER DISTRITO JUDICIAL DE PANAMÁ, POR CIRCUITO JUDICIAL, SEGÚN DECISIÓN DEL JUEZ: DEL 1 AL 31 DE AGOSTO DE 2021. (P)

Decisión del Juez	Total...		Circuito Judicial				
	Número	Porcentaje	Panamá	San Miguelito	Panamá Oeste	Colón	Darién
TOTAL...	562	100%	284	62	109	87	20
Legal	548	98%	277	61	108	83	19
No Legal	14	2%	7	1	1	4	1

(P) Cifras preliminares.

Fuente: Centro de Estadísticas, Ministerio Público de Panamá, Sistema de Audiencia Interno.

Gráfica 8. NÚMERO DE AUDIENCIAS DE CONTROL DE LEGALIZACIÓN DE LA APREHENSIÓN REALIZADAS EN EL SISTEMA PENAL ACUSATORIO EN EL PRIMER DISTRITO JUDICIAL DE PANAMÁ, POR CIRCUITO JUDICIAL, SEGÚN DECISIÓN DEL JUEZ: DEL 1 AL 31 DE AGOSTO DE 2021. (P)



Fuente: Centro de Estadísticas, Ministerio Público de Panamá, Sistema de Audiencia Interno.



MINISTERIO PÚBLICO

PROCURADURÍA GENERAL DE LA NACIÓN

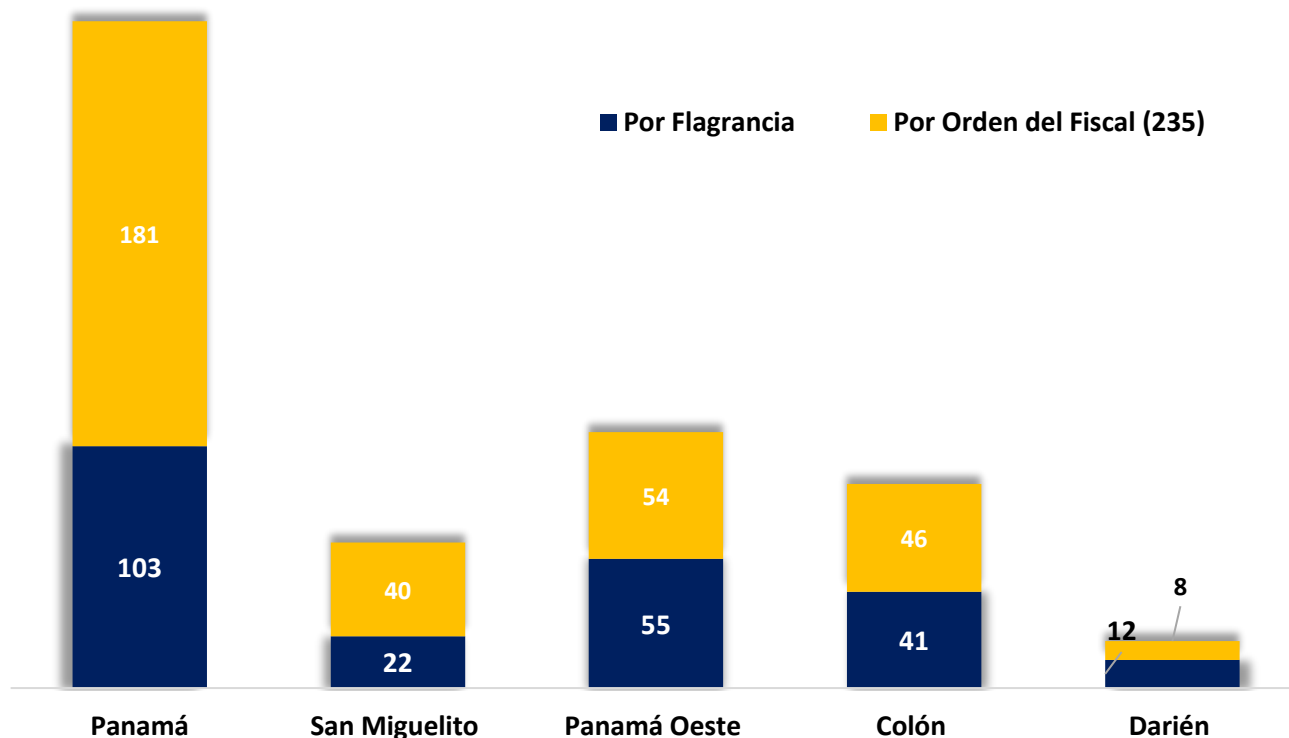
Cuadro 8. NÚMERO DE AUDIENCIAS DE CONTROL DE LEGALIZACIÓN DE LA APREHENSIÓN REALIZADAS EN EL SISTEMA PENAL ACUSATORIO EN EL PRIMER DISTRITO JUDICIAL DE PANAMÁ, POR CIRCUITO JUDICIAL, SEGÚN TIPO APREHENSIÓN: DEL 1 AL 31 DE AGOSTO DE 2021. (P)

Tipo de Aprehensión	Total...		Circuito Judicial				
	Número	Porcentaje	Panamá	San Miguelito	Panamá Oeste	Colón	Darién
TOTAL...	562	100%	284	62	109	87	20
Por Flagrancia	233	41%	103	22	55	41	12
Por Orden del Fiscal (235)	329	59%	181	40	54	46	8

(P) Cifras preliminares.

Fuente: Centro de Estadísticas, Ministerio Público de Panamá, Sistema de Audiencia Interno.

Gráfica 9. NÚMERO DE AUDIENCIAS DE CONTROL DE LEGALIZACIÓN DE LA APREHENSIÓN REALIZADAS EN EL SISTEMA PENAL ACUSATORIO EN EL PRIMER DISTRITO JUDICIAL DE PANAMÁ, POR CIRCUITO JUDICIAL, SEGÚN TIPO APREHENSIÓN: DEL 1 AL 31 DE AGOSTO DE 2021. (P)



Fuente: Centro de Estadísticas, Ministerio Público de Panamá, Sistema de Audiencia Interno.



MINISTERIO PÚBLICO
PROCURADURÍA GENERAL DE LA NACIÓN

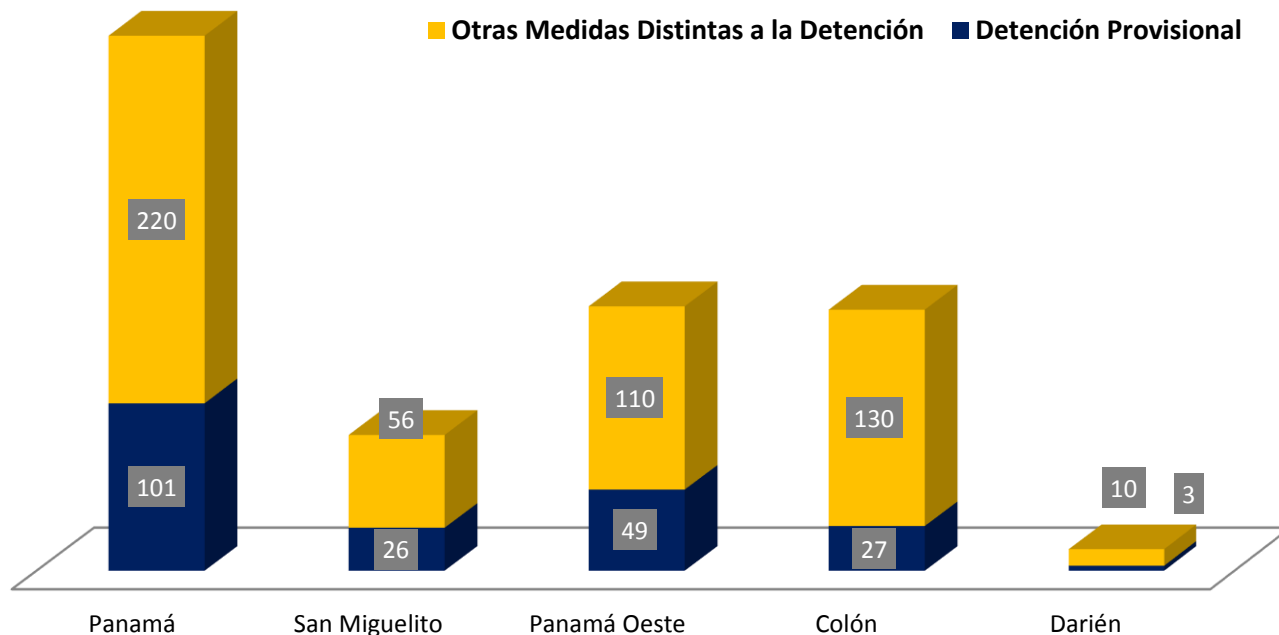
Cuadro 9. NÚMERO DE MEDIDAS CAUTELARES APLICADAS EN EL SISTEMA PENAL ACUSATORIO EN EL PRIMER DISTRITO JUDICIAL DE PANAMÁ, POR TIPO DE MEDIDA APLICADA, SEGÚN CIRCUITO JUDICIAL: DEL 1 AL 31 DE AGOSTO DE 2021. (P)

Circuito Judicial	Total...		Tipo de Medida Aplicada	
	Número	Porcentaje	Detención Provisional	Otras Medidas Distintas a la Detención
TOTAL...	732	100%	206	526
Panamá	321	44%	101	220
San Miguelito	82	11%	26	56
Panamá Oeste	159	22%	49	110
Colón	157	21%	27	130
Darién	13	2%	3	10

(P) Cifras preliminares.

Fuente: Centro de Estadísticas, Ministerio Público de Panamá, Sistema de Audiencia Interno.

Gráfica 10. NÚMERO DE MEDIDAS CAUTELARES APLICADAS EN EL SISTEMA PENAL ACUSATORIO EN EL PRIMER DISTRITO JUDICIAL DE PANAMÁ, POR TIPO DE MEDIDA APLICADA, SEGÚN CIRCUITO JUDICIAL: DEL 1 AL 31 DE AGOSTO DE 2021. (P)



Fuente: Centro de Estadísticas, Ministerio Público de Panamá, Sistema de Audiencia Interno.



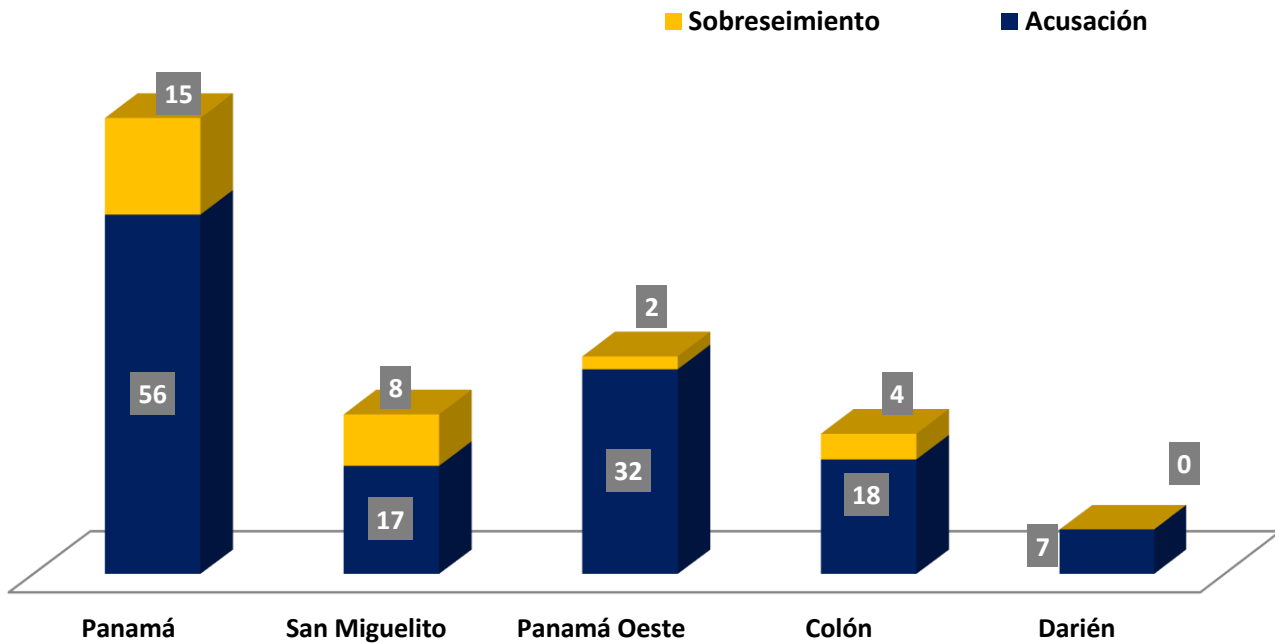
MINISTERIO PÚBLICO
PROCURADURÍA GENERAL DE LA NACIÓN

Cuadro 10. NÚMERO DE AUDIENCIAS DE FASE INTERMEDIA REALIZADAS EN EL SISTEMA PENAL ACUSATORIO, EN EL PRIMER DISTRITO JUDICIAL DE PANAMÁ, POR CIRCUITO JUDICIAL, SEGÚN TIPO DE AUDIENCIA: DEL 1 AL 31 DE AGOSTO DE 2021. (P)

Tipo de Audiencia	Total...		Circuito Judicial				
	Número	Porcentaje	Panamá	San Miguelito	Panamá Oeste	Colón	Darién
TOTAL...	159	100%	71	25	34	22	7
Acusación	130	82%	56	17	32	18	7
Sobreseimiento	29	18%	15	8	2	4	-

Fuente: Centro de Estadísticas, Ministerio Público de Panamá, Sistema de Audiencia Interno.

Gráfica 11. NÚMERO DE AUDIENCIAS DE FASE INTERMEDIA REALIZADAS EN EL SISTEMA PENAL ACUSATORIO EN EL PRIMER DISTRITO JUDICIAL DE PANAMÁ, POR CIRCUITO JUDICIAL, SEGÚN TIPO DE AUDIENCIA: DEL 1 AL 31 DE AGOSTO DE 2021. (P)



Fuente: Centro de Estadísticas, Ministerio Público de Panamá, Sistema de Audiencia Interno.



MINISTERIO PÚBLICO
PROCURADURÍA GENERAL DE LA NACIÓN

Cuadro 11. NÚMERO DE SENTENCIAS EN EL SISTEMA PENAL ACUSATORIO EN EL PRIMER DISTRITO JUDICIAL DE PANAMÁ, POR CIRCUITO JUDICIAL, SEGÚN TIPO DE PROCEDIMIENTO: DEL 1 AL 31 DE AGOSTO DE 2021. (P)

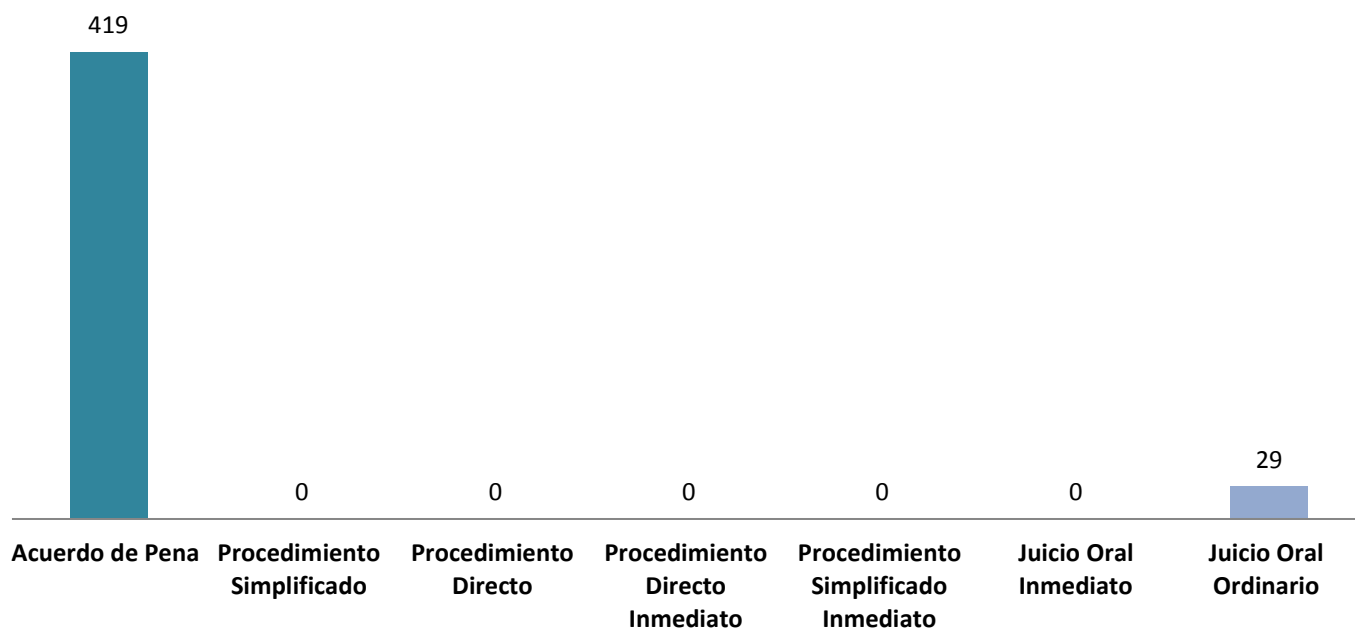
Tipo de Procedimiento (1)	Total...		Circuito Judicial				
	Número	Porcentaje	Panamá	San Miguelito	Panamá Oeste	Colón	Darién
TOTAL...	448	100%	234	43	84	62	25
Acuerdo de Pena	419	94%	223	42	76	56	22
Procedimiento Simplificado	0	0%	-	-	-	-	-
Procedimiento Directo	0	0%	-	-	-	-	-
Procedimiento Directo Inmediato	0	0%	-	-	-	-	-
Procedimiento Simplificado Inmediato	0	0%	-	-	-	-	-
Juicio Oral Inmediato	0	0%	-	-	-	-	-
Juicio Oral Ordinario	29	6%	11	1	8	6	3

(P) Cifras preliminares.

(1) La información presentada en este cuadro corresponde a datos por carpeta.

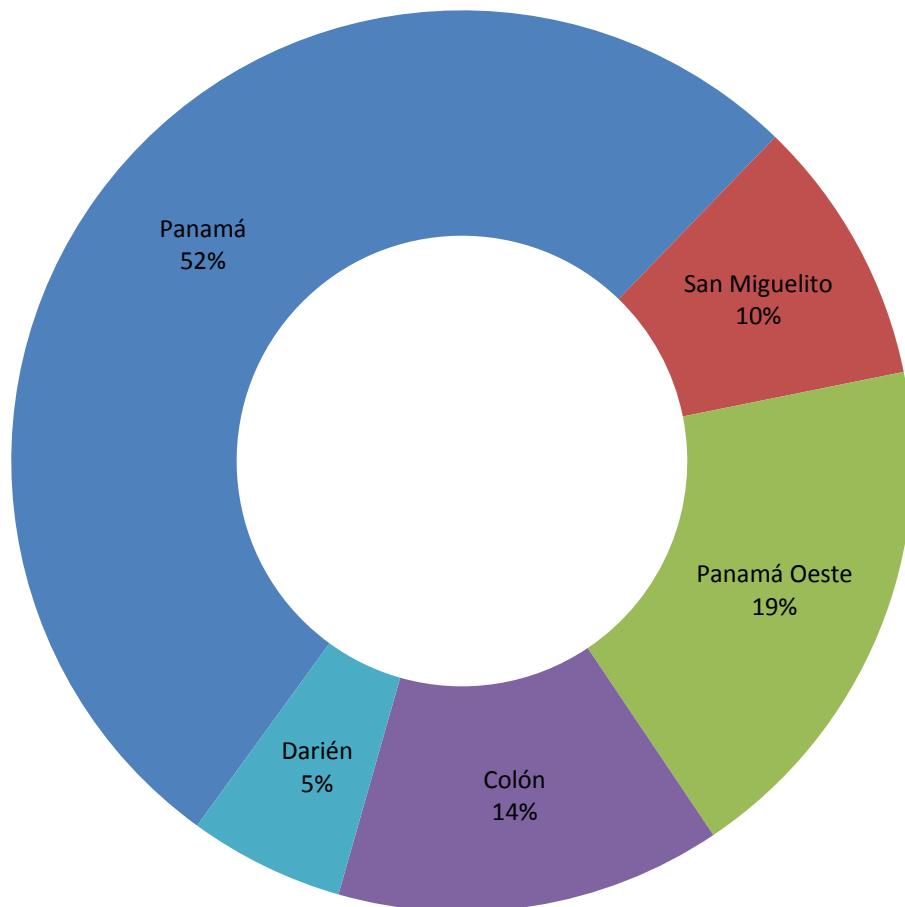
Fuente: Centro de Estadísticas, Ministerio Público de Panamá, Sistema de Audiencia Interno.

Gráfica 12. NÚMERO DE SENTENCIAS DE EL SISTEMA PENAL ACUSATORIO EN EL PRIMER DISTRITO JUDICIAL DE PANAMÁ, SEGÚN TIPO DE PROCEDIMIENTO: DEL 1 AL 31 DE AGOSTO DE 2021. (P)



Fuente: Centro de Estadísticas, Ministerio Público de Panamá, Sistema de Audiencia Interno.

Gráfica 13. DISTRIBUCIÓN PORCENTUAL DE LAS SENTENCIAS EN EL SISTEMA PENAL ACUSATORIO EN EL PRIMER DISTRITO JUDICIAL DE PANAMÁ, POR CIRCUITO JUDICIAL: DEL 1 AL 31 DE AGOSTO DE 2021. (P)



Fuente: Centro de Estadísticas, Ministerio Público de Panamá, Sistema de Audiencia Interno.



MINISTERIO PÚBLICO
PROCURADURÍA GENERAL DE LA NACIÓN

Cuadro 12. NÚMERO DE SENTENCIA EN EL SISTEMA PENAL ACUSATORIO EN EL PRIMER DISTRITO JUDICIAL DE PANAMÁ, POR CIRCUITO JUDICIAL, SEGÚN TIPO DE FALLO DE LA SENTENCIA: DEL 1 AL 31 DE AGOSTO DE 2021. (P)

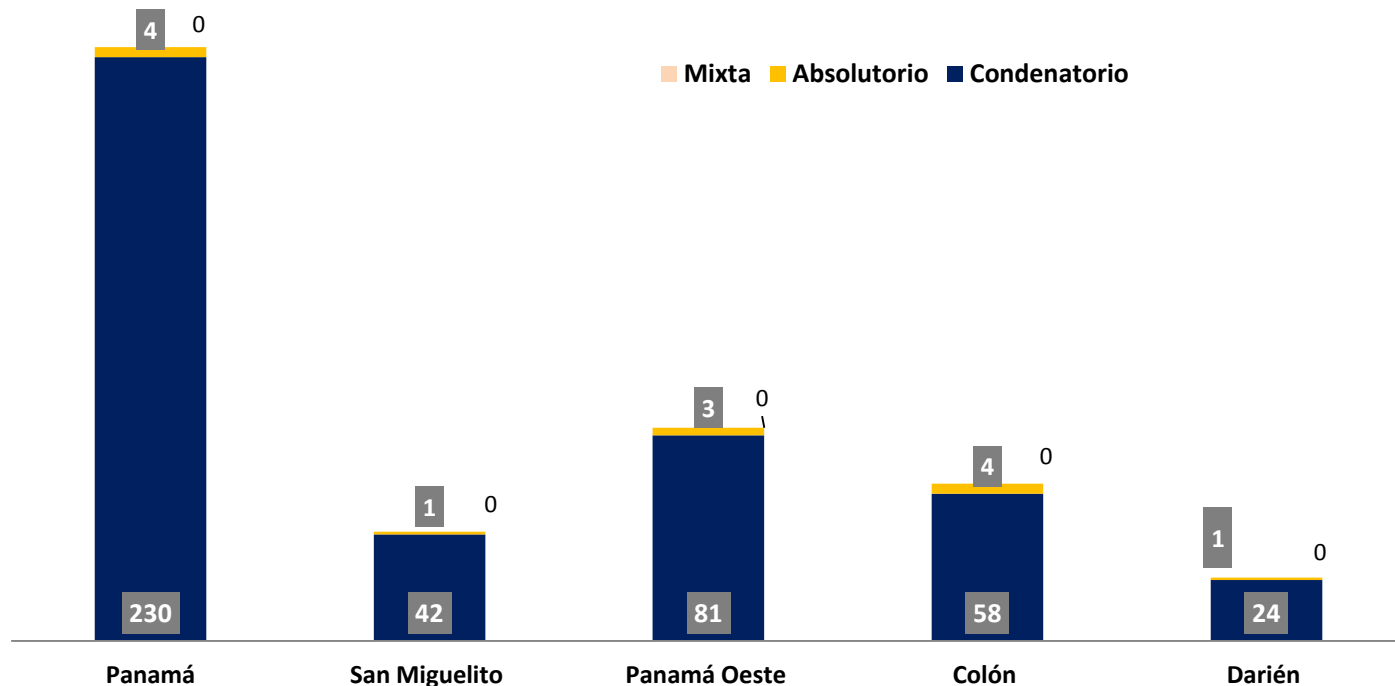
Tipo de Fallo de La Sentencia (1)	Total...		Circuito Judicial				
	Número	Porcentaje	Panamá	San Miguelito	Panamá Oeste	Colón	Darién
TOTAL...	448	100%	234	43	84	62	25
Condenatorio	435	97%	230	42	81	58	24
Absolutorio	13	3%	4	1	3	4	1
Mixta	0	0%	-	-	-	-	-

(1) Los datos presentados en este cuadro corresponden a cifras por carpetas.

(P) Cifras preliminares.

Fuente: Centro de Estadísticas, Ministerio Público de Panamá, Sistema de Audiencia Interno.

Gráfica 14. NÚMERO DE SENTENCIA EN EL SISTEMA PENAL ACUSATORIO EN EL PRIMER DISTRITO JUDICIAL DE PANAMÁ, POR CIRCUITO JUDICIAL, SEGÚN TIPO DE FALLO DE LA SENTENCIA: DEL 1 AL 31 DE AGOSTO DE 2021. (P)



Nota: (P) Se refiere a cifras preliminares.

Fuente: Centro de Estadísticas, Ministerio Público de Panamá, Sistema de Audiencia Interno.



MINISTERIO PÚBLICO
PROCURADURÍA GENERAL DE LA NACIÓN

Cuadro 13. NÚMERO DE CAUSAS EGRESADAS EN EL SISTEMA PENAL ACUSATORIO EN EL PRIMER DISTRITO JUDICIAL DE PANAMÁ, POR CIRCUITO JUDICIAL, SEGÚN TIPOS DE SALIDAS: DEL 1 AL 31 DE AGOSTO DE 2021. (P)

Salidas definitivas	Total...		Circuito Judicial				
	Número	Porcentaje	Panamá	San Miguelito	Panamá Oeste	Colón	Darién
TOTAL...	1067	100%	491	165	220	148	43
Causas Egresadas por Sentencias (Incluir la Rupturas Procesales)	384	36%	170	43	84	62	25
Declinatoria a La Esfera Administrativa (Jueces de Paz y Alcaldía)	290	27%	162	38	60	21	9
Nulidades	0	0%	-	-	-	-	-
Causas Acumuladas (1)	20	2%	13	2	3	1	1
Salida Al Sistema Mixto	0	0%	-	-	-	-	-
Salida a La Ley 40 (Adolescentes)	11	1%	-	2	4	5	-
Extinción de la Acción Penal	254	24%	71	68	54	55	6
Criterio de Oportunidad por Resolución del Fiscal (3)	78	7%	63	4	11	-	-
Otros Tipo de Salidas	0	0%	-	-	-	-	-
Sobreseimientos (2)	30	3%	12	8	4	4	2

(P) Cifras preliminares.


(1) Del total de causas acumuladas en la regional de Panamá Oeste, 2 Se dieron en audiencia y 1 por duplicidad por resoluciones del fiscal, en la regional de Colón 1 no fueron aceptadas.

(2) Del total de sobreseimientos en la regional de Darién se dio 1 por resolución del fiscal y 1 a través de audiencia la cual fue aceptada, en el área Metropolitana se dieron 4 sobreseimientos por resoluciones del fiscal y 5 a través de audiencia las cuales fueron aceptadas, en la Regional de Panamá Oeste 2 se dieron en audiencia y 2 por resolución del fiscal.

(3) Los Criterios de Oportunidad de la Fiscalía Regional de San Miguelito fueron por resolución del fiscal, los de Panamá Oeste fueron por resolución del fiscal.

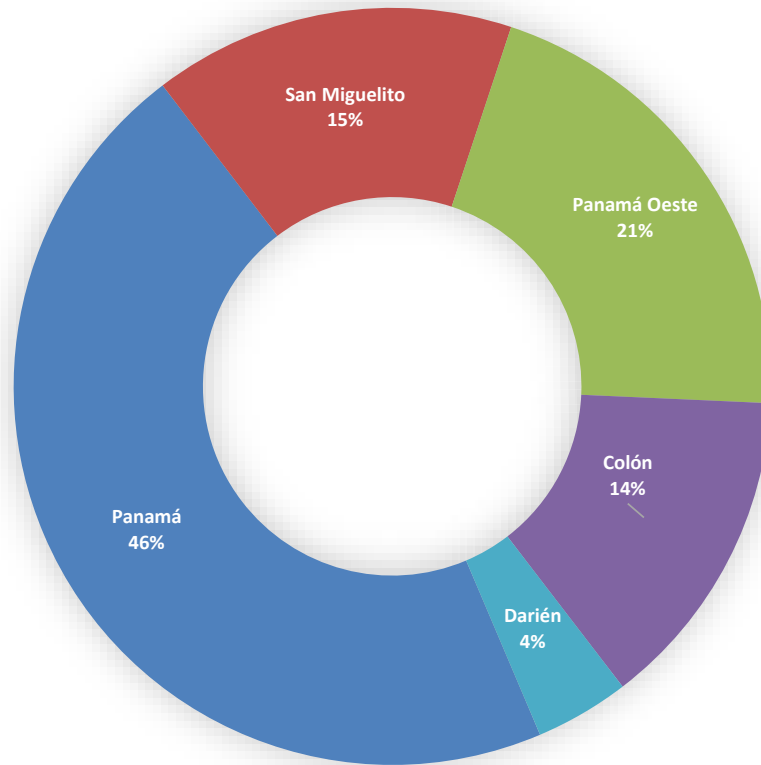
Fuente: Centro de Estadísticas, Ministerio Público de Panamá, Sistema de Audiencia Interno.

Gráfica 15. NÚMERO DE CAUSAS EGRESADAS EN EL SISTEMA PENAL ACUSATORIO EN EL PRIMER DISTRITO JUDICIAL DE PANAMÁ, SEGÚN TIPOS DE SALIDAS DEL 1 AL 31 DE AGOSTO DE 2021. (P)



Fuente: Centro de Estadísticas, Ministerio Público de Panamá, Sistema de Audiencia Interno.

Gráfica 16. DISTRIBUCIÓN PORCENTAJE DE CAUSAS EGRESADAS EN EL SISTEMA PENAL ACUSATORIO, EN EL PRIMER DISTRITO JUDICIAL DE PANAMÁ, POR CIRCUITO JUDICIAL: DEL 1 AL 31 DE AGOSTO DE 2021. (P)



Fuente: Centro de Estadísticas, Ministerio Público de Panamá, Sistema de Audiencia Interno.



MINISTERIO PÚBLICO
PROCURADURÍA GENERAL DE LA NACIÓN

Cuadro 14. NÚMERO DE CAUSAS SUSPENDIDAS EN EL SISTEMA PENAL ACUSATORIO EN EL PRIMER DISTRITO JUDICIAL DE PANAMÁ, SEGÚN TIPOS DE SUSENSIONES: DEL 1 AL 31 DE AGOSTO DE 2021. (P)

Tipos de Suspensiones	Total...		Circuito Judicial				
	Número	Porcentaje	Panamá	San Miguelito	Panamá Oeste	Colón	Darién
TOTAL...	4290	100%	2065	699	942	494	90
Suspensión del Proceso Sujeto a Condiciones (1)	312	7%	103	56	96	45	12
Archivo Provisional	3921	91%	1931	636	839	437	78
Suspensión por Acuerdo de Conciliación	0	0%	-	-	-	-	-
Suspensión por Acuerdo de Mediación (2)	57	1%	31	7	7	12	-

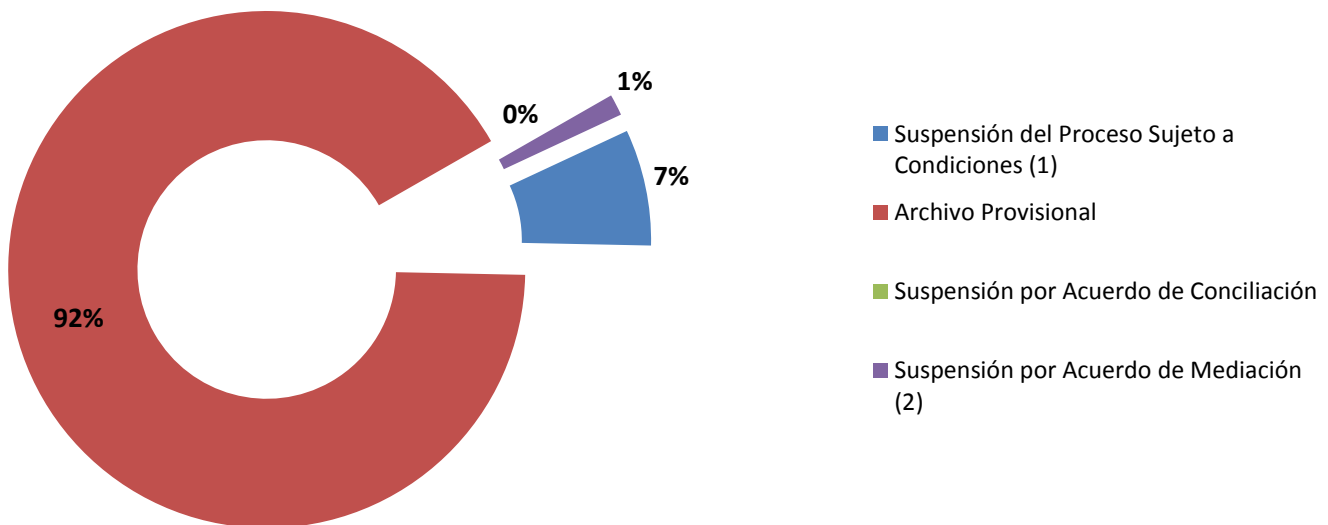
(P) Cifras preliminares.

(1) Del total de audiencias de Suspensión del Proceso Sujeto a Condiciones en la Fiscalía Regional de San Miguelito 1 no fueron aceptados, en la Regional de Panamá Oeste 7 no fueron aceptados, en la Regional de Colón 1 no fue aceptada, en el área metropolitana 3 no fueron aceptados.

(2) Del total de audiencias del Validación de acuerdo de Mediación 5 no fueron aceptadas en la Fiscalía Regional de San Miguelito por el juez, en la Regional de Panamá Oeste 9 no fueron aceptado, en la Regional de Colón 5 no fueron aceptadas, en el área metropolitana 7 no fueron aceptadas.

Fuente: Centro de Estadísticas, Ministerio Público de Panamá, Sistema de Audiencia Interno.

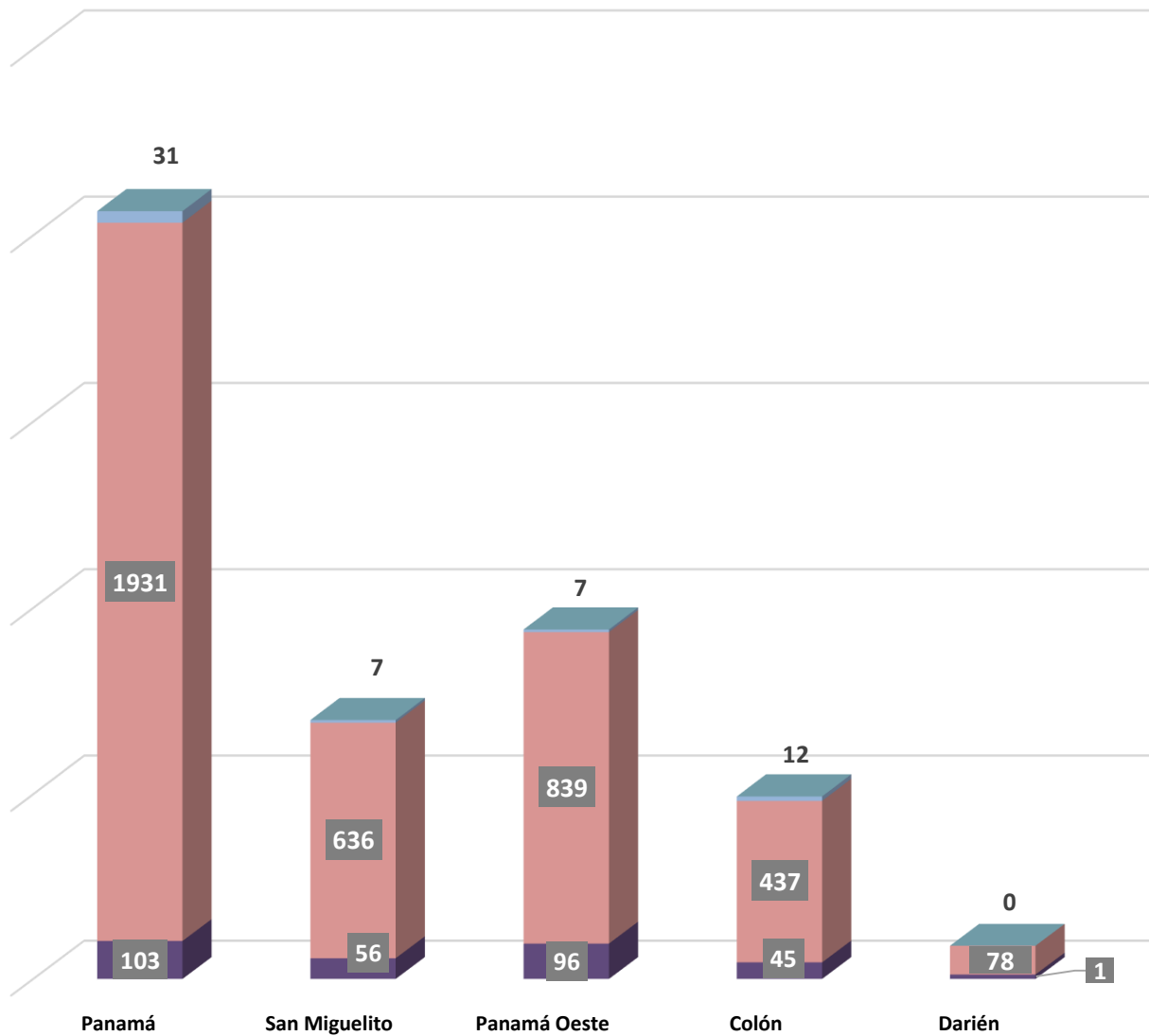
Gráfica 17. DISTRIBUCIÓN PORCENTUAL DE LAS CAUSAS SUSPENDIDAS EN EL SISTEMA PENAL ACUSATORIO EN EL PRIMER DISTRITO JUDICIAL DE PANAMÁ, SEGÚN TIPOS DE SUSENSIONES: DEL 1 AL 31 DE AGOSTO DE 2021. (P)



Fuente: Centro de Estadísticas, Ministerio Público de Panamá, Sistema de Audiencia Interno.

Gráfica 18. NÚMERO DE CAUSAS SUSPENDIDAS EN EL SISTEMA PENAL ACUSATORIO EN EL PRIMER DISTRITO JUDICIAL DE PANAMÁ, POR CIRCUITO JUDICIAL, SEGÚN TIPOS DE SUSPENSIONES: DEL 1 AL 31 DE AGOSTO DE 2021. (P)

- Suspensión del Proceso Sujeto a Condiciones (1)
- Archivo Provisional
- Suspensión por Acuerdo de Mediación (2)
- Suspensión por Acuerdo de Conciliación



Fuente: Centro de Estadísticas, Ministerio Público de Panamá, Sistema de Audiencia Interno.



MINISTERIO PÚBLICO
PROCURADURÍA GENERAL DE LA NACIÓN

Cuadro 15. NÚMERO DE PROCEDIMIENTOS ALTERNOS DE SOLUCIÓN DE CONFLICTO PENAL APLICADOS EN EL SISTEMA PENAL ACUSATORIO EN EL PRIMER DISTRITO JUDICIAL DE PANAMÁ, POR CIRCUITO JUDICIAL, SEGÚN TIPO DE PROCEDIMIENTO ALTERNO: DEL 1 AL 31 DE AGOSTO DE 2021. (P)

Tipo de Procedimientos Alternos de Solución de Conflicto	Total...		Circuito Judicial				
	Número	Porcentaje	Panamá	San Miguelito	Panamá Oeste	Colón	Darién
TOTAL...	983	100%	499	112	212	122	38
Acuerdo de Pena	473	48%	257	42	87	61	26
Criterio de Oportunidad (4)	104	11%	88	4	12	-	-
Desistimiento (3)	37	4%	20	3	10	4	-
Conciliación	0	0%	0	-	-	-	-
Mediación (1)	57	6%	31	7	7	12	-
Suspensión del Proceso Sujeto a Condiciones(2)	312	32%	103	56	96	45	12

(P) Cifras preliminares.

(1) Del total de audiencias del Validación de acuerdo de Mediación 5 no fueron aceptadas en la Fiscalía Regional de San Miguelito, en la regional de Colón 5 no fueron aceptados, en la regional de Panamá Oeste no fueron aceptados 9.

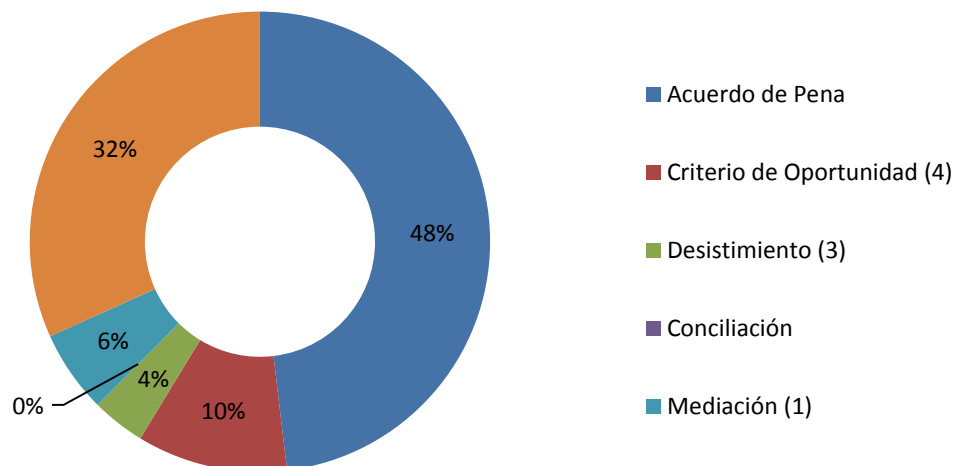
(2) Del total de audiencias de Suspensión del Proceso Sujeto a Condiciones en la Fiscalía Regional de San Miguelito 1 no fueron aceptados, en la Regional de Panamá Oeste 7 no fueron aceptados, en la Regional de Colón 1 no fue aceptada, en el area metropolitana 3 no fueron aceptados.

(3) Del total de audiencias de Desistimiento 1 no fue aceptado en el Área Metropolitana.

(4) Los Criterios de Oportunidad de la Fiscalía Regional de San Miguelito 4 fueron por resolución del fiscal, en la Regional de Panamá Oeste 1 fue en audiencia y 11 por resolución del fiscal, en cuanto al área metropolitana de los 88 criterios 5 fueron en audiencia y los demas por resolución del Fiscal.

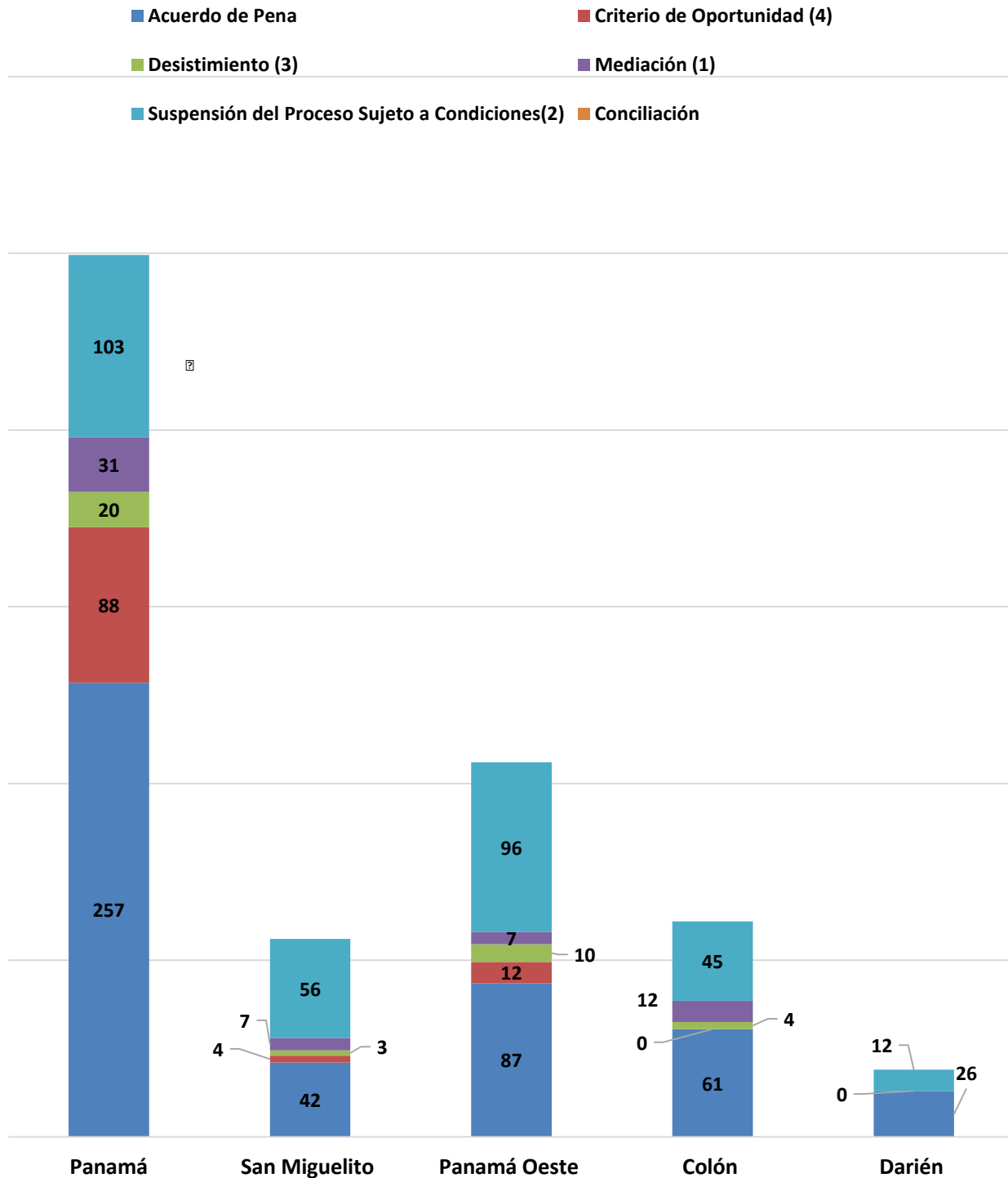
Fuente: Centro de Estadísticas, Ministerio Público de Panamá, Sistema de Audiencia Interno.

Gráfica 19. DISTRIBUCIÓN PORCENTUAL DE PROCEDIMIENTOS ALTERNOS DE SOLUCIÓN DE CONFLICTO PENAL APLICADOS EN EL SISTEMA PENAL ACUSATORIO EN EL PRIMER DISTRITO JUDICIAL DE PANAMÁ, SEGÚN TIPO: DEL 1 AL 31 DE AGOSTO



Fuente: Centro de Estadísticas, Ministerio Público de Panamá, Sistema de Audiencia Interno.

Gráfica 20. NÚMERO DE PROCEDIMIENTOS ALTERNOS DE SOLUCIÓN DE CONFLICTO PENAL APLICADOS EN EL SISTEMA PENAL ACUSATORIO EN EL PRIMER DISTRITO JUDICIAL DE PANAMÁ, POR CIRCUITO JUDICIAL, SEGÚN TIPO: DEL 1 AL 31 DE AGOSTO DE 2021. (P)



Fuente: Centro de Estadísticas, Ministerio Público de Panamá, Sistema de Audiencia Interno.



MINISTERIO PÚBLICO
PROCURADURÍA GENERAL DE LA NACIÓN

Cuadro 17. NÚMERO DE CAUSAS ARCHIVADAS PROVISIONALMENTE EN EL SISTEMA PENAL ACUSATORIO EN EL PRIMER DISTRITO JUDICIAL DE PANAMÁ, POR CIRCUITO JUDICIAL, SEGÚN DELITOS GENÉRICOS: DEL 1 AL 31 DE AGOSTO DE 2021. (P)

Delitos Genéricos	Total...		Circuito Judicial				
	Número	Porcentaje	Panamá	San Miguelito	Panamá Oeste	Colón	Darién
TOTAL...	3921	100%	1931	636	839	437	78
Título I - Delitos contra la Vida y la Integridad Personal	498	13%	217	109	76	72	24
Título II - Delitos contra la Libertad	62	2%	30	9	16	6	1
Título III - Delitos contra la Libertad e Integridad Sexual	145	4%	61	42	30	11	1
Título IV - Delitos contra el Honor de la Persona Natural	30	1%	20	5	3	2	-
Título V - Delitos contra el Orden Jurídico Familiar y el Estado Civil	903	23%	334	93	319	126	31
Título VI - Delitos contra el Patrimonio Económico	1538	39%	899	275	264	90	10
Título VII - Delitos contra el Orden Económico	109	3%	92	3	10	4	-
Título VIII - Delitos contra la Seguridad Jurídica de los Medios Electrónicos	49	1%	38	-	8	3	-
Título IX - Delitos contra la Seguridad Colectiva	433	11%	147	76	93	110	7
Título X - Delitos contra la Administración Pública	32	1%	23	-	7	2	-
Título XI - Delitos contra la Fe Pública	83	2%	56	12	6	9	-
Título XII - Delitos contra la Administración de Justicia	31	1%	12	12	5	-	2
Título XIII - Delitos contra el Ambiente y el Ordenamiento Territorial	5	0%	0	-	1	2	2
Título XIV - Delitos contra la Personalidad Jurídica del Estado	1	0%	0	-	1	-	-
Título XV - Delitos contra la Humanidad	2	0%	2	-	-	-	-

(P) Cifras preliminares.

Fuente: Centro de Estadísticas, Ministerio Público de Panamá, Sistema de Audiencia Interno.



**MINISTERIO PÚBLICO
PROCURADURÍA GENERAL DE LA NACIÓN**

**Cuadro 16. NÚMERO DE SENTENCIAS EN EL SISTEMA PENAL ACUSATORIO EN EL PRIMER DISTRITO JUDICIAL DE PANAMÁ,
POR CIRCUITO, SEGÚN DELITOS GENÉRICOS: DEL 1 AL 31 DE AGOSTO DE 2021. (P)**

Delitos Genéricos	Total...		Circuito Judicial				
	Número	Porcentaje	Panamá	San Miguelito	Panamá Oeste	Colón	Darién
TOTAL...	448	100%	234	43	84	62	25
Título I - Delitos contra la Vida y la Integridad Personal	43	10%	17	3	11	10	2
Título II - Delitos contra la Libertad	8	2%	6	-	1	1	-
Título III - Delitos contra la Libertad e Integridad Sexual	39	9%	6	5	15	4	9
Título IV - Delitos contra el Honor de la Persona Natural	0	0%	0	-	-	-	-
Título V - Delitos contra el Orden Jurídico Familiar y el Estado Civil	65	15%	34	6	18	4	3
Título VI - Delitos contra el Patrimonio Económico	65	15%	40	8	13	4	-
Título VII - Delitos contra el Orden Económico	16	4%	14	-	2	-	-
Título VIII - Delitos contra la Seguridad Jurídica de los Medios Electrónicos	0	0%	0	-	-	-	-
Título IX - Delitos contra la Seguridad Colectiva	193	43%	101	19	23	39	11
Título X - Delitos contra la Administración Pública	0	0%	0	-	-	-	-
Título XI - Delitos contra la Fe Pública	11	2%	9	1	1	-	-
Título XII - Delitos contra la Administración de Justicia	4	1%	3	1	-	-	-
Título XIII - Delitos contra el Ambiente y el Ordenamiento Territorial	0	0%	0	-	-	-	-
Título XIV - Delitos contra la Personalidad Jurídica del Estado	0	0%	0	-	-	-	-
Título XV - Delitos contra la Humanidad	4	1%	4	-	-	-	-

(P) Cifras preliminares.

Fuente: Centro de Estadísticas, Ministerio Público de Panamá, Sistema de Audiencia Interno.



MINISTERIO PÚBLICO
PROCURADURÍA GENERAL DE LA NACIÓN

Cuadro 18. NÚMERO DE PROCEDIMIENTOS ALTERNOS DE SOLUCIÓN DE CONFLICTO PENAL APLICADOS EN EL SISTEMA PENAL ACUSATORIO EN EL PRIMER DISTRITO JUDICIAL DE PANAMÁ, POR CIRCUITO JUDICIAL, SEGÚN DELITOS GENÉRICOS: DEL 1 AL 31 DE AGOSTO DE 2021. (P)

Delitos Genéricos	TOTAL...		Circuito Judicial				
	Cantidad	Porcentaje	Panamá	San Miguelito	Panamá Oeste	Colón	Darién
TOTAL...	984	100%	500	112	212	122	38
Título I - Delitos contra la Vida y la Integridad Personal	115	12%	49	8	38	18	2
Título II - Delitos contra la Libertad	18	2%	12	-	1	5	-
Título III - Delitos contra la Libertad e Integridad Sexual	50	5%	10	8	16	7	9
Título IV - Delitos contra el Honor de la Persona Natural	5	1%	5	-	-	-	-
Título V - Delitos contra el Orden Jurídico Familiar y el Estado Civil	275	28%	89	47	89	36	14
Título VI - Delitos contra el Patrimonio Económico	147	15%	100	11	26	10	-
Título VII - Delitos contra el Orden Económico	47	5%	40	-	4	3	-
Título VIII - Delitos contra la Seguridad Jurídica de los Medios Electrónicos	1	0%	0	-	1	-	-
Título IX - Delitos contra la Seguridad Colectiva	241	24%	128	28	32	40	13
Título X - Delitos contra la Administración Pública	2	0%	2	-	-	-	-
Título XI - Delitos contra la Fe Pública	34	3%	29	2	2	1	-
Título XII - Delitos contra la Administración de Justicia	41	4%	31	8	1	1	-
Título XIII - Delitos contra el Ambiente y el Ordenamiento Territorial	3	0%	0	-	2	1	-
Título XIV - Delitos contra la Personalidad Jurídica del Estado	0	0%	0	-	-	-	-
Título XV - Delitos contra la Humanidad	5	1%	5	-	-	-	-

(P) Cifras preliminares.

Fuente: Centro de Estadísticas, Ministerio Público de Panamá, Sistema de Audiencia Interno.