



MINISTERIO PÚBLICO  
PROCURADURÍA GENERAL DE LA NACIÓN

**Cuadro 1. NÚMERO DE DENUNCIAS RECEPTADAS EN EL SISTEMA PENAL ACUSATORIO DE HECHOS DELICTIVOS OCURRIDOS EN EL CUARTO DISTRITO JUDICIAL DE PANAMÁ, POR TIPO DE INGRESO, SEGÚN UNIDAD RECEPTORA: DEL 1 AL 31 DE AGOSTO DE 2021. (P)**

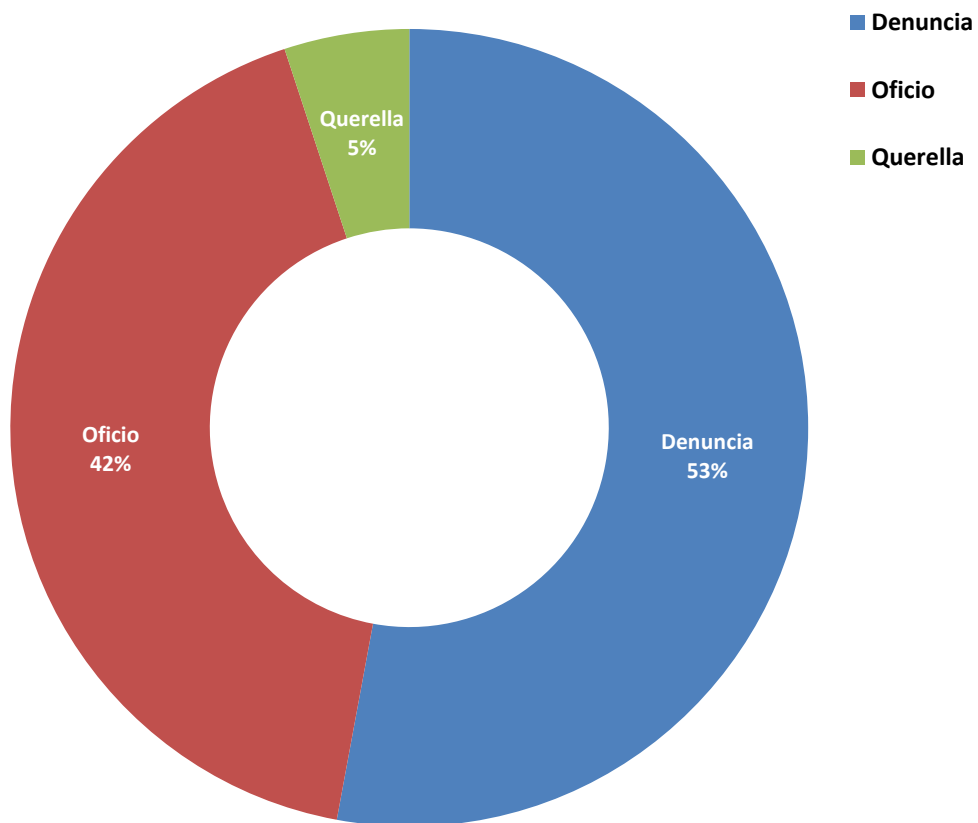
Unidad Receptora (1)	Total...	Tipo de Ingreso		
		Denuncia	Oficio	Querella
<b>TOTAL...</b>	<b><u>395</u></b>	<b><u>209</u></b>	<b><u>166</u></b>	<b><u>20</u></b>
<b>Unidades Receptoras de Herrera</b>	<b><u>179</u></b>	<b><u>94</u></b>	<b><u>75</u></b>	<b><u>10</u></b>
Unidades Receptoras de Herrera	175	90	75	10
Otras Unidades de Atención Primarias que no son del Circuito Judicial de Herrera	4	4	-	-
<b>Unidades Receptoras de Los Santos</b>	<b><u>216</u></b>	<b><u>115</u></b>	<b><u>91</u></b>	<b><u>10</u></b>
Unidades Receptoras Los Santos	209	110	90	9
Otras Unidades de Atención Primarias que no son del Circuito Judicial de Los Santos	7	5	1	1

(1) Las noticias criminales presentadas corresponden al lugar de ocurrencia del hecho.

(P) Cifras preliminares.

Fuente: Centro de Estadísticas, Ministerio Público Herrera y Los Santos, Plataforma del Sistema Penal Acusatorio.

**Gráfica 1. DISTRIBUCIÓN PORCENTUAL DE LAS DENUNCIAS RECEPTADAS EN EL SISTEMA PENAL ACUSATORIO DE HECHOS DELICTIVOS OCURRIDOS EN EL CUARTO DISTRITO JUDICIAL DE PANAMÁ, POR TIPO DE INGRESO: DEL 1 AL 31 DE AGOSTO DE 2021. (P)**



Fuente: Centro de Estadísticas, Ministerio Público Herrera y Los Santos, Plataforma del Sistema Penal Acusatorio.



MINISTERIO PÚBLICO  
PROCURADURÍA GENERAL DE LA NACIÓN

**Cuadro 2. NÚMERO DE DENUNCIAS RECEPTADAS EN EL SISTEMA PENAL ACUSATORIO DE HECHOS DELICTIVOS OCURRIDOS EN EL CUARTO DISTRITO JUDICIAL DE PANAMÁ, POR CIRCUITO JUDICIAL, SEGÚN DELITOS GENÉRICOS: DEL 1 AL 31 DE AGOSTO DE 2021. (P)**

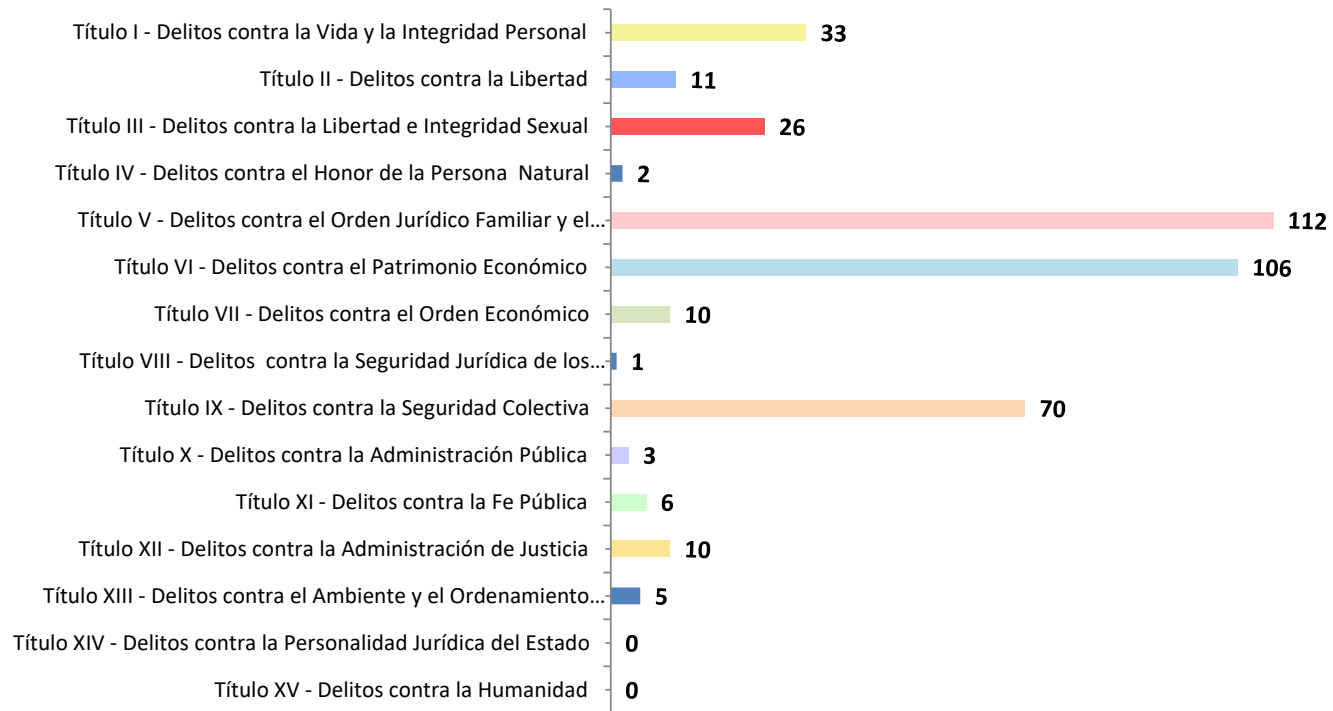
Delitos Genéricos (1)	Total...		Circuito Judicial	
	Número	Porcentaje	Herrera	Los Santos
<b>TOTAL...</b>	<b>395</b>	<b>100%</b>	<b>179</b>	<b>216</b>
Título I - Delitos contra la Vida y la Integridad Personal	<u>33</u>	8%	8	25
Título II - Delitos contra la Libertad	<u>11</u>	3%	5	6
Título III - Delitos contra la Libertad e Integridad Sexual	<u>26</u>	7%	11	15
Título IV - Delitos contra el Honor de la Persona Natural	<u>2</u>	1%	2	-
Título V - Delitos contra el Orden Jurídico Familiar y el Estado Civil	<u>112</u>	28%	57	55
Título VI - Delitos contra el Patrimonio Económico	<u>106</u>	27%	51	55
Título VII - Delitos contra el Orden Económico	<u>10</u>	3%	6	4
Título VIII - Delitos contra la Seguridad Jurídica de los Medios Electrónicos	<u>1</u>	0%	-	1
Título IX - Delitos contra la Seguridad Colectiva	<u>70</u>	18%	31	39
Título X - Delitos contra la Administración Pública	<u>3</u>	1%	1	2
Título XI - Delitos contra la Fe Pública	<u>6</u>	2%	3	3
Título XII - Delitos contra la Administración de Justicia	<u>10</u>	3%	1	9
Título XIII - Delitos contra el Ambiente y el Ordenamiento Territorial	<u>5</u>	1%	3	2
Título XIV - Delitos contra la Personalidad Jurídica del Estado	<u>0</u>	0%	-	-
Título XV - Delitos contra la Humanidad	<u>0</u>	0%	-	-

(1) Las noticias criminales presentadas corresponden al lugar de ocurrencia del hecho.

(P) Cifras preliminares.

Fuente: Centro de Estadísticas, Ministerio Público Herrera y Los Santos, Plataforma del Sistema Penal Acusatorio.

**Gráfica 2. NÚMERO DE DENUNCIAS RECEPTADAS EN EL SISTEMA PENAL ACUSATORIO DE HECHOS DELICTIVOS OCURRIDOS EN EL CUARTO DISTRITO JUDICIAL DE PANAMÁ, SEGÚN DELITOS GENÉRICOS: DEL 1 AL 31 DE AGOSTO DE 2021. (P)**



Fuente: Centro de Estadísticas, Ministerio Público Herrera y Los Santos, Plataforma del Sistema Penal Acusatorio.



MINISTERIO PÚBLICO  
PROCURADURÍA GENERAL DE LA NACIÓN

**Cuadro 3. NÚMERO DE DENUNCIAS RECEPTADAS EN EL SISTEMA PENAL ACUSATORIO EN EL CUARTO DISTRITO JUDICIAL DE PANAMÁ, POR CIRCUITO JUDICIAL, SEGÚN EL TURNO EN QUE SE REGISTRA LA DENUNCIA: DEL 1 AL 31 DE AGOSTO DE 2021. (P)**

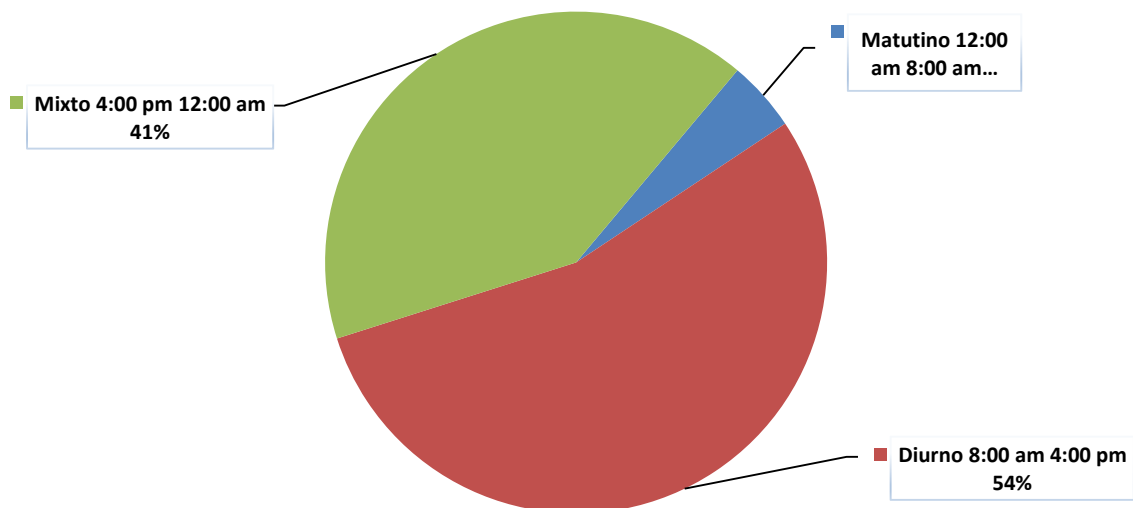
Turno en que se registra la Denuncia (1)	Total...		Circuito Judicial	
	Número	Porcentaje	Herrera	Los Santos
<b>TOTAL...</b>	<b><u>395</u></b>	<b><u>100%</u></b>	<b><u>179</u></b>	<b><u>216</u></b>
Matutino 12:00 am 8:00 am	<b><u>18</u></b>	5%	7	11
Diurno 8:00 am 4:00 pm	<b><u>215</u></b>	54%	101	114
Mixto 4:00 pm 12:00 am	<b><u>162</u></b>	41%	71	91

(1) Las noticias criminales presentadas corresponden al lugar de ocurrencia del hecho.

(P) Cifras preliminares.

Fuente: Centro de Estadísticas, Ministerio Público Herrera y Los Santos, Plataforma del Sistema Penal Acusatorio.

**Gráfica 3. DISTRIBUCIÓN PORCENTUAL DE LAS DENUNCIAS RECEPTADAS EN EL SISTEMA PENAL ACUSATORIO EN EL CUARTO DISTRITO JUDICIAL DE PANAMÁ, SEGÚN TURNO EN QUE SE REGISTRA LA DENUNCIA: DEL 1 AL 31 DE AGOSTO DE 2021. (P)**



Fuente: Centro de Estadísticas, Ministerio Público Herrera y Los Santos, Plataforma del Sistema Penal Acusatorio.



MINISTERIO PÚBLICO  
PROCURADURÍA GENERAL DE LA NACIÓN

**Cuadro 4. NÚMERO DE DENUNCIAS RECEPTADAS EN EL SISTEMA PENAL ACUSATORIO EN EL CUARTO DISTRITO JUDICIAL DE PANAMÁ, POR CIRCUITO JUDICIAL, SEGÚN DÍA DE LA SEMANA: DEL 1 AL 31 DE AGOSTO DE 2021. (P)**

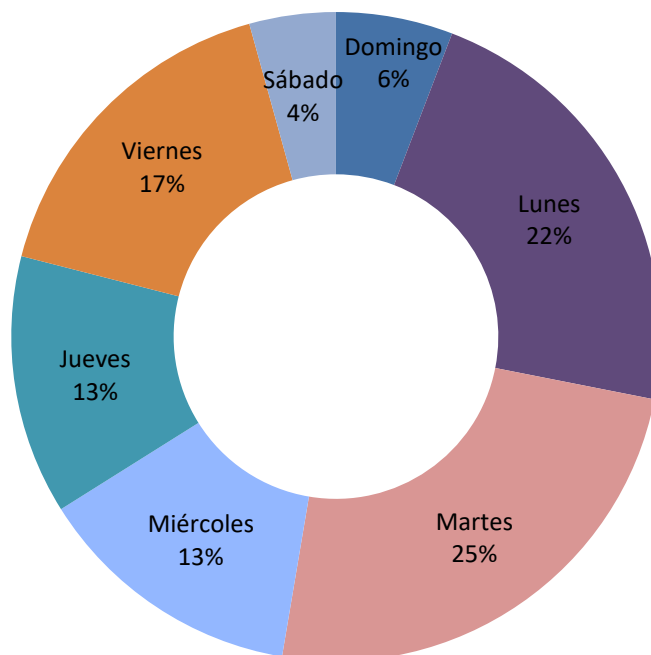
Día de la Semana	Total...		Circuito Judicial (1)	
	Número	Porcentaje	Herrera	Los Santos
<b>TOTAL...</b>	<b><u>395</u></b>	<b><u>100%</u></b>	<b><u>179</u></b>	<b><u>216</u></b>
Domingo	<u>23</u>	6%	10	13
Lunes	<u>88</u>	22%	38	50
Martes	<u>97</u>	25%	41	56
Miércoles	<u>53</u>	13%	27	26
Jueves	<u>51</u>	13%	27	24
Viernes	<u>66</u>	17%	30	36
Sábado	<u>17</u>	4%	6	11

(1) Las noticias criminales presentadas corresponden al lugar de ocurrencia del hecho.

(P) Cifras preliminares.

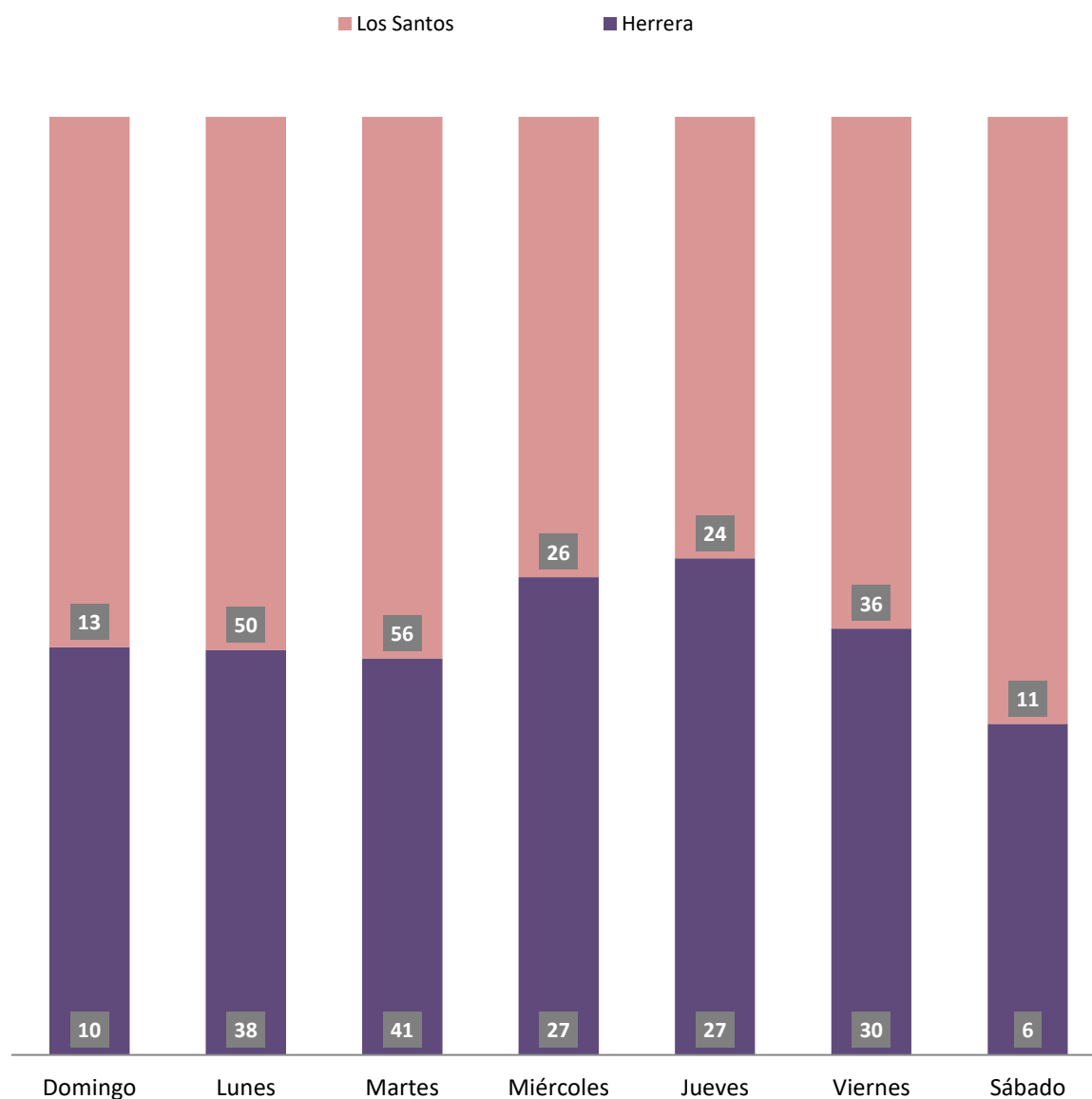
Fuente: Centro de Estadísticas, Ministerio Público Herrera y Los Santos, Plataforma del Sistema Penal Acusatorio.

**Gráfica 4. DISTRIBUCIÓN PORCENTUAL DE LAS DENUNCIAS RECEPTADAS EN EL SISTEMA PENAL ACUSATORIO EN EL CUARTO DISTRITO JUDICIAL DE PANAMÁ, SEGÚN DÍA DE LA SEMANA: DEL 1 AL 31 DE AGOSTO DE 2021. (P)**



Fuente: Centro de Estadísticas, Ministerio Público Herrera y Los Santos, Plataforma del Sistema Penal Acusatorio.

**GRÁFICA 5. NÚMERO DE DENUNCIAS RECEPTADAS EN EL SISTEMA PENAL ACUSATORIO EN EL CUARTO DISTRITO JUDICIAL DE PANAMÁ, SEGÚN DÍA DE LA SEMANA: DEL 1 AL 31 DE AGOSTO DE 2021. (P)**



Fuente: Centro de Estadísticas, Ministerio Público Herrera y Los Santos, Plataforma del Sistema Penal Acusatorio.



MINISTERIO PÚBLICO  
PROCURADURÍA GENERAL DE LA NACIÓN

**Cuadro 5. NÚMERO DE DENUNCIAS RECEPTADAS EN EL SISTEMA PENAL ACUSATORIO DE HECHOS DELICTIVOS OCURRIDOS EN EL CUARTO DISTRITO JUDICIAL DE PANAMÁ, SEGÚN PROVINCIA Y/O COMARCA, Y DISTRITO: DEL 1 AL 31 DE AGOSTO DE 2021. (P)**

Provincia y/o Comarca, y Distrito (1)	Número	Porcentaje
<b>TOTAL...</b>	<b><u>395</u></b>	<b><u>100%</u></b>
<b>HERRERA</b>	<b><u>179</u></b>	<b><u>45%</u></b>
Chitré	102	26%
Las Minas	5	1%
Los Pozos	16	4%
Ocú	8	2%
Parita	21	5%
Pesé	16	4%
Santa María	11	3%
<b>LOS SANTOS</b>	<b><u>216</u></b>	<b><u>55%</u></b>
Guararé	20	5%
Las Tablas	71	18%
La Villa de Los Santos	72	18%
Macaracas	19	5%
Pedasí	13	3%
Pocrí	1	0%
Tonosí	20	5%

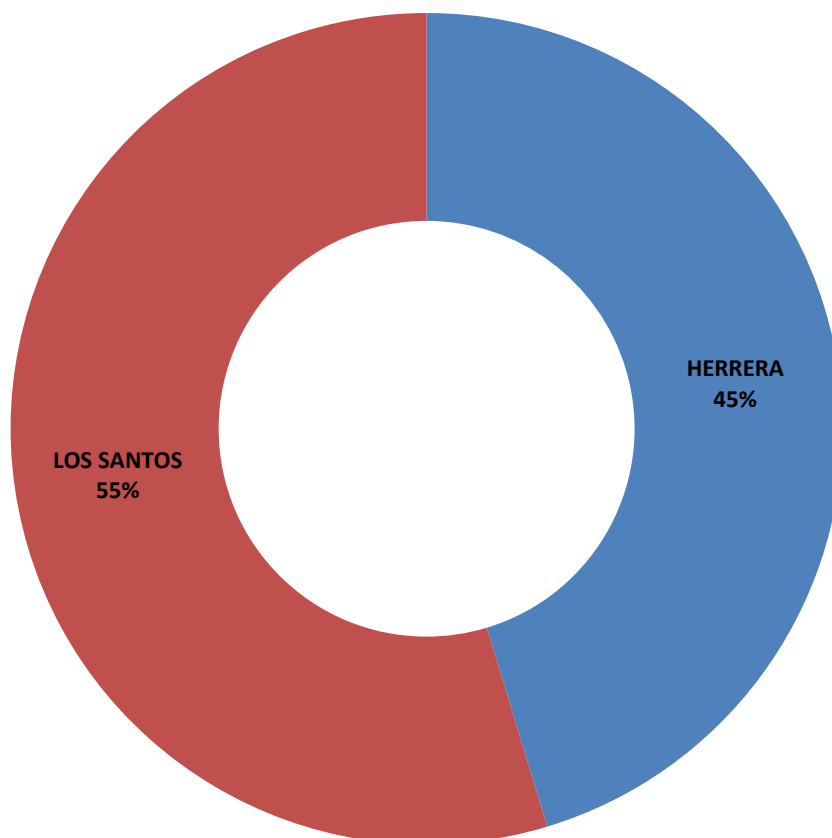
(1) Las noticias criminales presentadas corresponden al lugar de ocurrencia del hecho.

(P) Cifras preliminares.

Fuente: Centro de Estadísticas, Ministerio Público Herrera y Los Santos, Plataforma del Sistema Penal Acusatorio.



**Gráfica 6. DISTRIBUCIÓN PORCENTUAL DE LAS DENUNCIAS RECEPTADAS EN EL SISTEMA PENAL ACUSATORIO EN EL CUARTO DISTRITO JUDICIAL DE PANAMÁ, SEGÚN PROVINCIA: DEL 1 AL 31 DE AGOSTO DE 2021. (P)**



Fuente: Centro de Estadísticas, Ministerio Público Herrera y Los Santos, Plataforma del Sistema Penal Acusatorio.



MINISTERIO PÚBLICO

PROCURADURÍA GENERAL DE LA NACIÓN

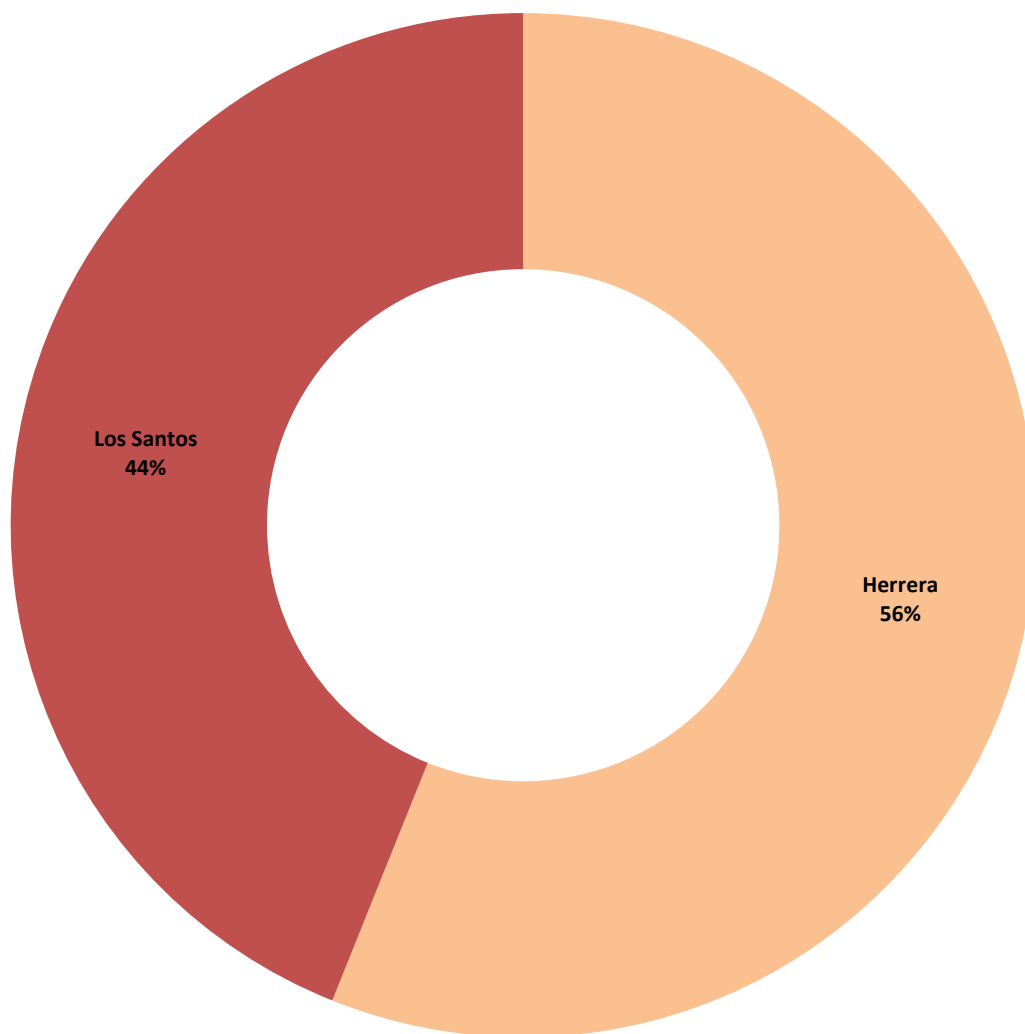
**Cuadro 6. NÚMERO DE AUDIENCIAS REALIZADAS EN EL SISTEMA PENAL ACUSATORIO EN EL CUARTO DISTRITO JUDICIAL DE PANAMÁ, POR CIRCUITO JUDICIAL, SEGÚN TIPO DE AUDIENCIA: DEL 1 AL 31 DE AGOSTO DE 2021. (P)**

Tipo de Audiencia	Total...		Circuito Judicial	
	Número	Porcentaje	Herrera	Los Santos
<b>TOTAL...</b>	<b>749</b>	<b>100%</b>	<b>420</b>	<b>329</b>
Audiencia de Control	18	2%	13	5
Audiencia de Incautación de Datos	27	4%	10	17
Audiencia de Disposición de Evidencia	8	1%	2	6
Audiencia de Legalización de Aprehesión	48	6%	26	22
Audiencia de Formulación De Imputación	131	17%	69	62
Audiencia de Solicitud de Medida Cautelar	31	4%	17	14
Audiencia de Solicitud de Medida Cautelar Real	2	0%	2	-
Audiencia de Reemplazo de Medida Cautelar	0	0%	-	-
Audiencia Medidas de Protección	2	0%	-	2
Audiencia de Prueba Anticipada	0	0%	-	-
Audiencia de Desistimiento	7	1%	2	5
Audiencia de Acusación/ Para el Acuerdo de Pena, Procedimiento Directo, Simplificado, Inmediato, etc.	19	3%	1	18
Audiencia de Validación de Acuerdo de Pena	42	6%	30	12
Audiencia de Suspensión del Proceso Sujeto a Condiciones	56	7%	25	31
Audiencia de Derivación a Conciliación	0	0%	-	-
Audiencia de Validación de Conciliación	0	0%	-	-
Audiencia de Derivación a Mediación	36	5%	20	16
Audiencia de Validación de Acuerdo de Mediación	14	2%	7	7
Audiencia de Acumulación de Casos	2	0%	1	1
Audiencia de Criterio de Oportunidad	0	0%	-	-
Audiencia de Afectación de Derechos	5	1%	3	2
Audiencia de Secuestro Penal	0	0%	-	-
Audiencia de Apelación	8	1%	5	3
Audiencia de Fase Intermedia	12	2%	4	8
Audiencia de Juicio Oral	3	0%	-	3
Audiencia de Lectura de Sentencia	56	7%	31	25
Audiencia de Verificación Cumplimiento del Proceso Sujeto a Condiciones	48	6%	35	13
Audiencia de Revisión de Acuerdo de mediación	0	0%	-	-
Audiencia de Revocatoria del Proceso Sujeto a Condiciones	3	0%	2	1
Audiencia de Revisión de archivos	1	0%	-	1
Audiencia de Solicitud de Cumplimiento	51	7%	38	13
Apelación de Cumplimiento	1	0%	-	1
Hábeas Corpus de Cumplimiento	0	0%	-	-
Audiencia de Extinción de la Acción Penal	28	4%	16	12
Audiencia de Extinción de la Pena	22	3%	19	3
Audiencias Imnominadas	68	9%	42	26

(P) Cifras preliminares.

Fuente: Centro de Estadísticas, Ministerio Público de Panamá, Sistema de Audiencia Interno.

**Gráfica 7. DISTRIBUCIÓN PORCENTUAL DE LAS AUDIENCIAS REALIZADAS EN EL SISTEMA PENAL ACUSATORIO EN EL CUARTO DISTRITO JUDICIAL DE PANAMÁ, POR CIRCUITO JUDICIAL: DEL 1 AL 31 DE AGOSTO DE 2021. (P)**



Fuente: Centro de Estadísticas, Ministerio Público de Panamá, Sistema de Audiencia Interno.



MINISTERIO PÚBLICO  
PROCURADURÍA GENERAL DE LA NACIÓN

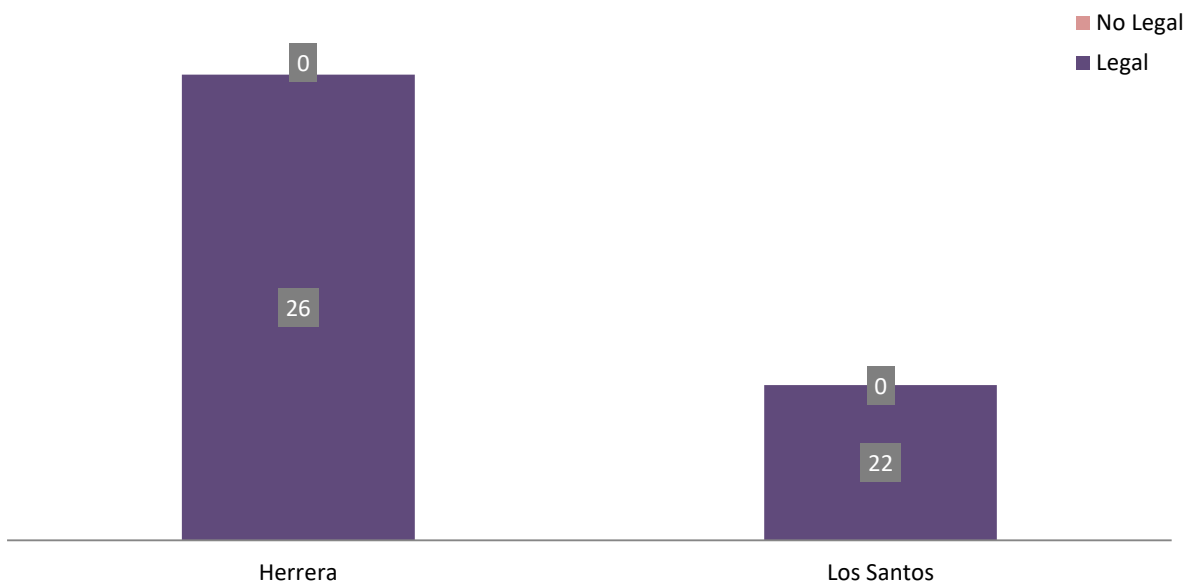
Cuadro 7. NÚMERO DE AUDIENCIAS DE CONTROL DE LEGALIZACIÓN DE LA APREHENSIÓN REALIZADAS EN EL SISTEMA PENAL ACUSATORIO EN EL CUARTO DISTRITO JUDICIAL DE PANAMÁ, POR CIRCUITO JUDICIAL, SEGÚN DECISIÓN DEL JUEZ: DEL 1 AL 31 DE AGOSTO DE 2021. (P)

Decisión del Juez	Total...		Circuito Judicial	
	Número	Porcentaje	Herrera	Los Santos
<b>TOTAL...</b>	<b><u>48</u></b>	<b>100%</b>	<b><u>26</u></b>	<b><u>22</u></b>
Legal	<u>48</u>	100%	26	22
No Legal	<u>0</u>	0%	-	-

(P) Cifras preliminares.

Fuente: Centro de Estadísticas, Ministerio Público Herrera y Los Santos, Sistema de Audiencia Interno.

Gráfica 9. NÚMERO DE AUDIENCIAS DE CONTROL DE LEGALIZACIÓN DE LA APREHENSIÓN REALIZADAS EN EL SISTEMA PENAL ACUSATORIO EN EL CUARTO DISTRITO JUDICIAL DE PANAMÁ, POR CIRCUITO JUDICIAL, SEGÚN DECISIÓN JUEZ: DEL 1 AL 31 DE AGOSTO DE 2021. (P)



Fuente: Centro de Estadísticas, Ministerio Público Herrera y Los Santos, Sistema de Audiencia Interno.



MINISTERIO PÚBLICO  
PROCURADURÍA GENERAL DE LA NACIÓN

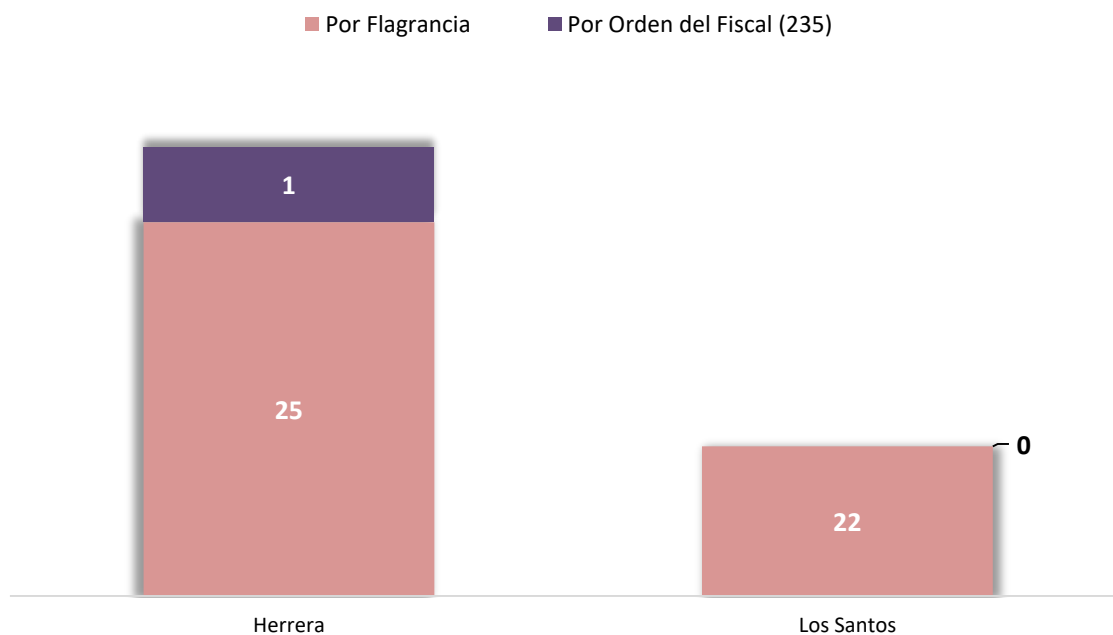
**Cuadro 8. NÚMERO DE AUDIENCIAS DE CONTROL DE LEGALIZACIÓN DE LA APREHENSIÓN REALIZADAS EN EL SISTEMA PENAL ACUSATORIO EN EL CUARTO DISTRITO JUDICIAL DE PANAMÁ, POR CIRCUITO JUDICIAL, SEGÚN TIPO APREHENSIÓN: DEL 1 AL 31 DE AGOSTO DE 2021. (P)**

Tipo de Aprehensión	Total...		Circuito Judicial	
	Número	Porcentaje	Herrera	Los Santos
<b>TOTAL...</b>	<b>48</b>	<b>100%</b>	<b>26</b>	<b>22</b>
Por Flagrancia	47	98%	25	22
Por Orden del Fiscal (235)	1	2%	1	-

(P) Cifras preliminares.

Fuente: Centro de Estadísticas, Ministerio Público Herrera y Los Santos, Sistema de Audiencia Interno.

**Gráfica 8. NÚMERO DE AUDIENCIAS DE CONTROL DE LEGALIZACIÓN DE LA APREHENSIÓN REALIZADAS EN EL SISTEMA PENAL ACUSATORIO EN EL CUARTO DISTRITO JUDICIAL DE PANAMÁ, POR CIRCUITO JUDICIAL, SEGÚN TIPO APREHENSIÓN: DEL 1 AL 31 DE AGOSTO DE 2021. (P)**



Fuente: Centro de Estadísticas, Ministerio Público Herrera y Los Santos, Sistema de Audiencia Interno.



MINISTERIO PÚBLICO  
PROCURADURÍA GENERAL DE LA NACIÓN

**Cuadro 9. NÚMERO DE MEDIDAS CAUTELARES APLICADAS EN EL SISTEMA PENAL ACUSATORIO EN EL CUARTO DISTRITO JUDICIAL DE PANAMÁ, POR TIPO DE MEDIDA APLICADA, SEGÚN CIRCUITO JUDICIAL: DEL 1 AL 31 DE AGOSTO DE 2021. (P)**

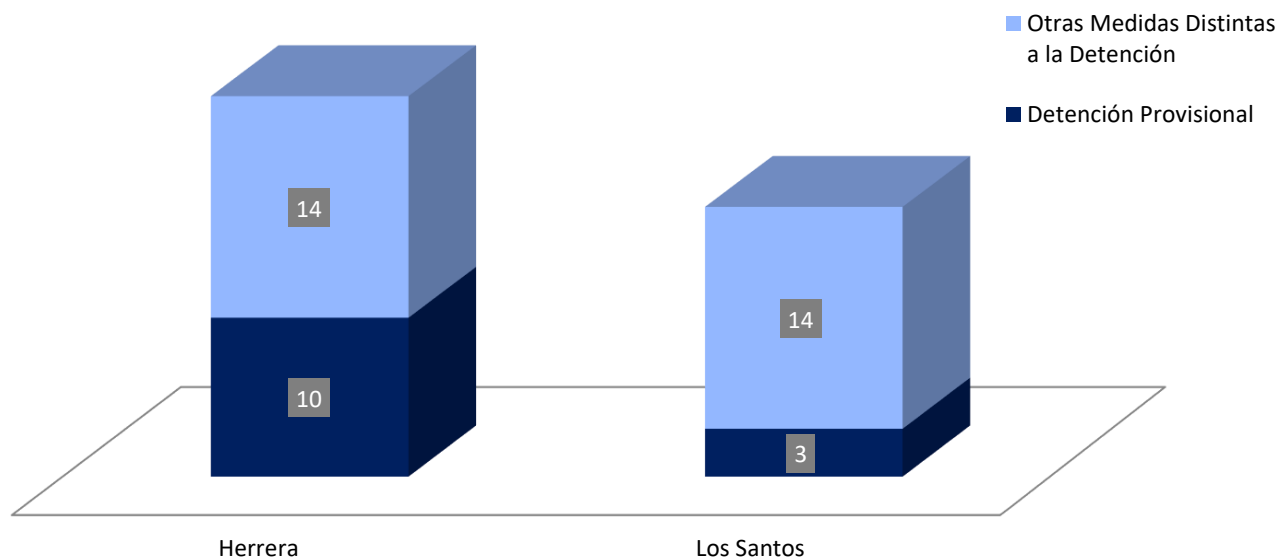
Circuito Judicial	Total...		Tipo de Medida Aplicada (1)	
	Número	Porcentaje	Detención Provisional	Otras Medidas Distintas a la Detención
<b>TOTAL...</b>	<b>41</b>	<b>100%</b>	<b>13</b>	<b>28</b>
Herrera	24	59%	10	14
Los Santos	17	41%	3	14

(1) Los datos de este cuadro corresponden a información por tipo.

(P) Cifras preliminares.

Fuente: Centro de Estadísticas, Ministerio Público Herrera y Los Santos, Sistema de Audiencia Interno.

**Gráfica 10. NÚMERO DE MEDIDAS CAUTELARES APLICADAS EN EL SISTEMA PENAL ACUSATORIO EN EL CUARTO DISTRITO JUDICIAL DE PANAMÁ, POR TIPO DE MEDIDA APLICADA, SEGÚN CIRCUITO JUDICIAL: DEL 1 AL 31 DE AGOSTO DE 2021. (P)**



Fuente: Centro de Estadísticas, Ministerio Público Herrera y Los Santos, Sistema de Audiencia Interno.



MINISTERIO PÚBLICO  
PROCURADURÍA GENERAL DE LA NACIÓN

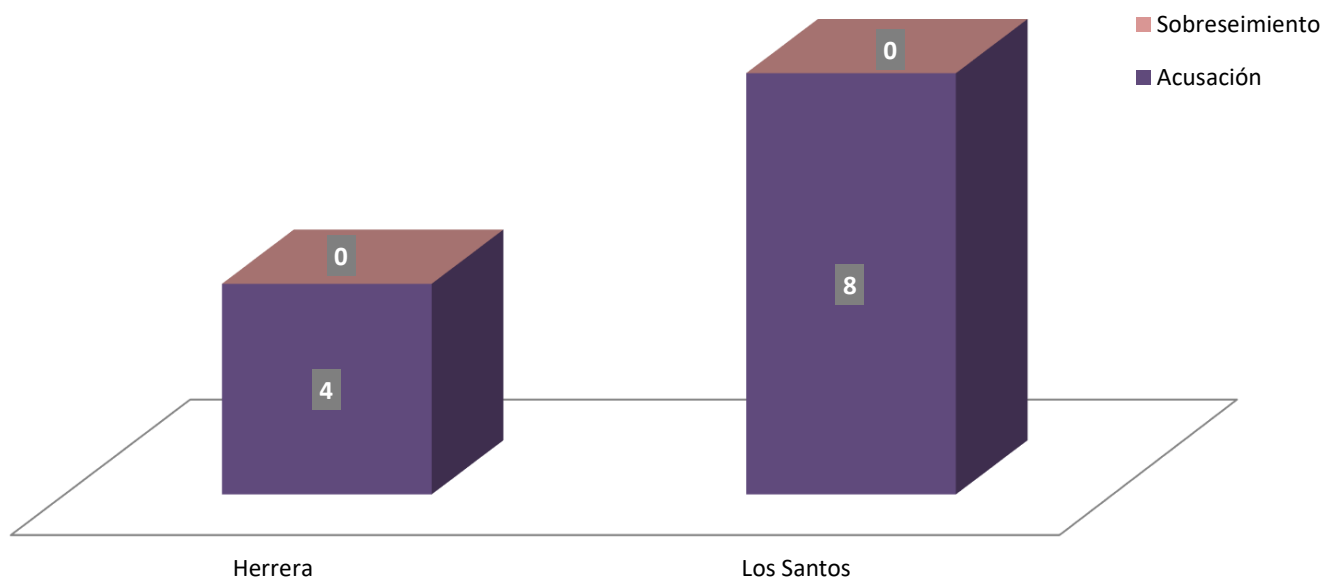
**Cuadro 10. NÚMERO DE AUDIENCIAS DE FASE INTERMEDIA REALIZADAS EN EL SISTEMA PENAL ACUSATORIO, DEL CUARTO DISTRITO JUDICIAL DE PANAMÁ, POR CIRCUITO JUDICIAL, SEGÚN TIPO DE DECISIÓN DE LA AUDIENCIA: DEL 1 AL 31 DE AGOSTO DE 2021. (P)**

Tipo de Decisión de la Audiencia	Total...		Circuito Judicial	
	Número	Porcentaje	Herrera	Los Santos
<b>TOTAL...</b>	<b>12</b>	<b>100%</b>	<b>4</b>	<b>8</b>
Acusación	12	100%	4	8
Sobreseimiento	0	0%	-	-

(P) Cifras preliminares.

Fuente: Centro de Estadísticas, Ministerio Público Herrera y Los Santos, Sistema de Audiencia Interno.

**Gráfica 11. NÚMERO DE AUDIENCIAS DE FASE INTERMEDIA REALIZADAS EN EL SISTEMA PENAL ACUSATORIO EN EL CUARTO DISTRITO JUDICIAL DE PANAMÁ, POR CIRCUITO JUDICIAL, SEGÚN TIPO DE DECISIÓN DE LA AUDIENCIA: DEL 1 AL 31 DE AGOSTO DE 2021. (P)**



Fuente: Centro de Estadísticas, Ministerio Público Herrera y Los Santos, Sistema de Audiencia Interno.



MINISTERIO PÚBLICO  
PROCURADURÍA GENERAL DE LA NACIÓN

**Cuadro 11. NÚMERO DE SENTENCIAS EN EL SISTEMA PENAL ACUSATORIO EN EL CUARTO DISTRITO JUDICIAL DE PANAMÁ, POR CIRCUITO JUDICIAL, SEGÚN TIPO DE PROCEDIMIENTO:  
DEL 1 AL 31 DE AGOSTO DE 2021. (P)**

Tipo de Procedimiento (1)	Total...		Circuito Judicial	
	Número	Porcentaje	Herrera	Los Santos
<b>TOTAL...</b>	<b>56</b>	<b>100%</b>	<b>31</b>	<b>25</b>
Acuerdo de Pena	40	71%	28	12
Procedimiento Simplificado	0	0%	-	-
Procedimiento Directo	0	0%	-	-
Procedimiento Directo Inmediato	3	5%	1	2
Procedimiento Simplificado Inmediato	9	16%	1	8
Juicio Oral Inmediato	0	0%	-	-
Juicio Oral Ordinario(2)	4	7%	1	3

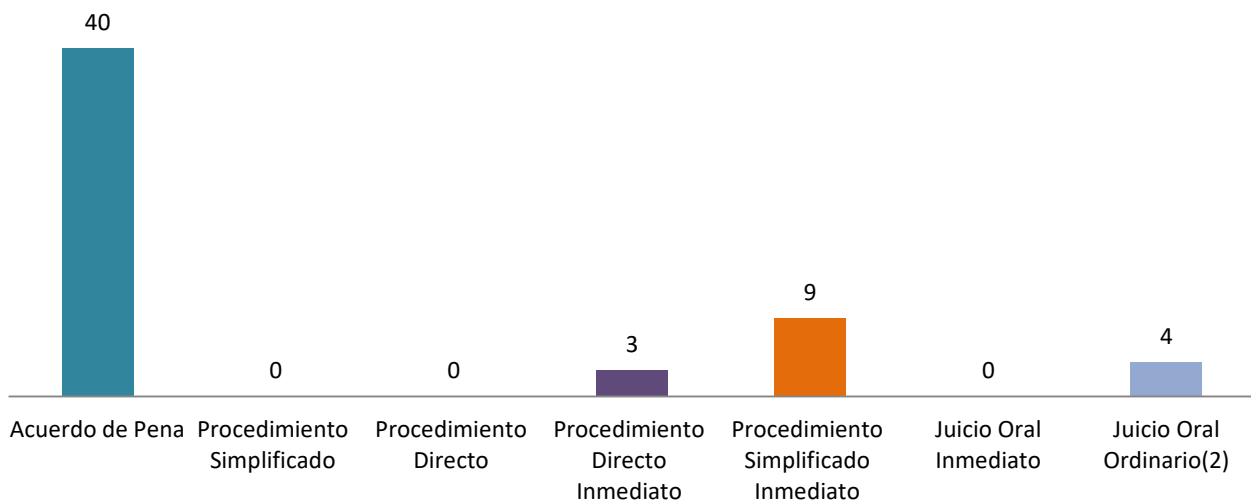
(1) La información presentada en este cuadro corresponde a datos por carpeta.

(2) Se registran 3 lecturas de sentencia 1 en la Provincia de Herrera y 2 en la Provincia de Los Santos, las cuales las audiencias se realizaron el mes anterior.

(P) Cifras preliminares.

Fuente: Centro de Estadísticas, Ministerio Público Herrera y Los Santos, Sistema de Audiencia Interno.

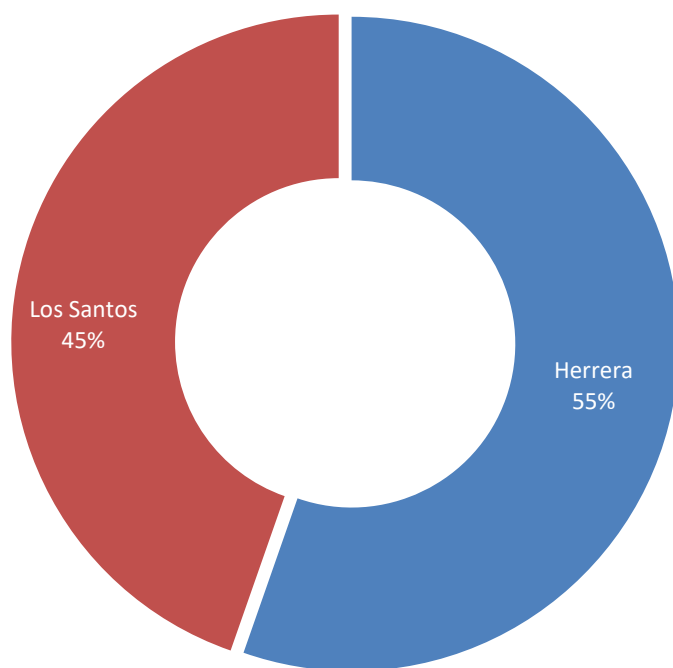
**Gráfica 12. NÚMERO DE SENTENCIAS EN EL SISTEMA PENAL ACUSATORIO  
EN EL CUARTO DISTRITO JUDICIAL DE PANAMÁ, SEGÚN TIPO DE PROCEDIMIENTO: DEL 1 AL 31 DE AGOSTO DE 2021. (P)**



Fuente: Centro de Estadísticas, Ministerio Público Herrera y Los Santos, Sistema de Audiencia Interno.



**Gráfica 13. DISTRIBUCIÓN PORCENTUAL DE LAS SENTENCIAS EN EL SISTEMA PENAL ACUSATORIO EN EL CUARTO DISTRITO JUDICIAL DE PANAMÁ, POR CIRCUITO JUDICIAL: DEL 1 AL 31 DE AGOSTO DE 2021. (P)**



Fuente: Centro de Estadísticas, Ministerio Público Herrera y Los Santos, Sistema de Audiencia Interno.



MINISTERIO PÚBLICO  
PROCURADURÍA GENERAL DE LA NACIÓN

**Cuadro 12. NÚMERO DE SENTENCIA EN EL SISTEMA PENAL ACUSATORIO EN EL CUARTO DISTRITO JUDICIAL DE PANAMÁ, POR CIRCUITO JUDICIAL, SEGÚN TIPO DE FALLO DE LA SENTENCIA: DEL 1 AL 31 DE AGOSTO DE 2021. (P)**

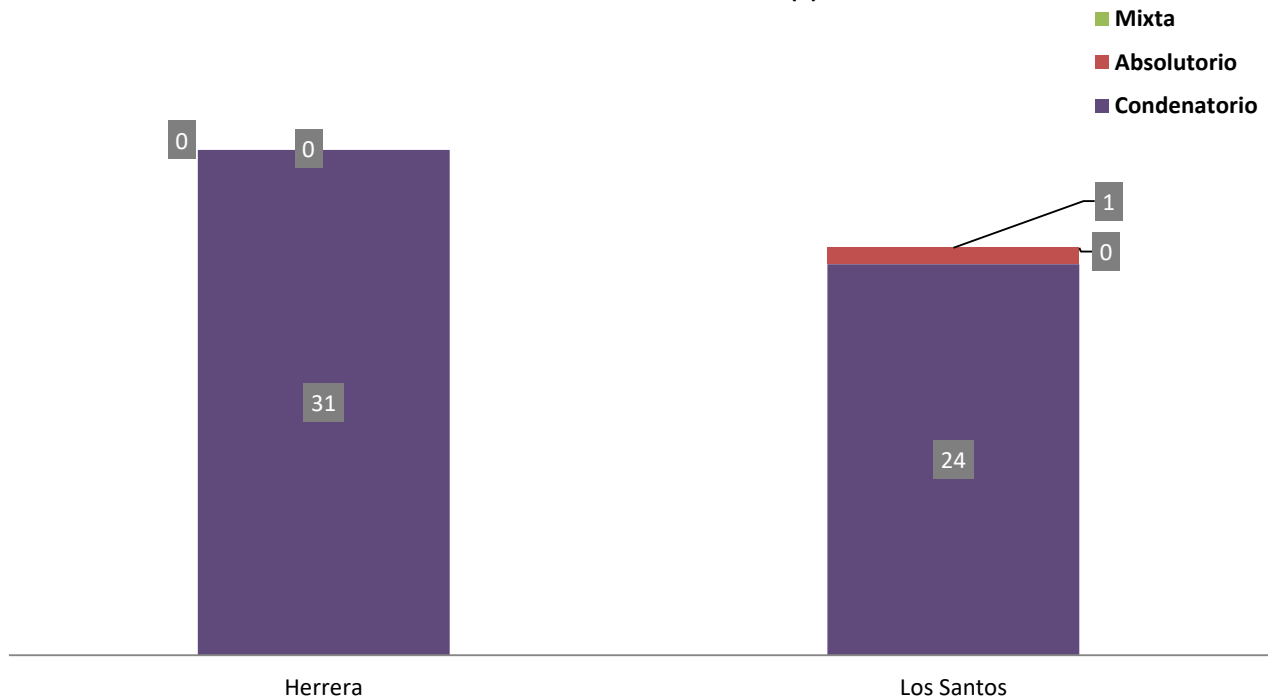
Tipo de Fallo de La Sentencia (1)	Total...		Circuito Judicial	
	Número	Porcentaje	Herrera	Los Santos
<b>TOTAL...</b>	<b>56</b>	<b>100%</b>	<b>31</b>	<b>25</b>
Condenatorio	55	98%	31	24
Absolutorio	1	2%	-	1
Mixta	0	0%	-	-

(1) La información presentada en este cuadro corresponde a datos por carpeta.

(P) Cifras preliminares.

Fuente: Centro de Estadísticas, Ministerio Público Herrera y Los Santos, Sistema de Audiencia Interno.

**Gráfica 14. NÚMERO DE SENTENCIA EN EL SISTEMA PENAL ACUSATORIO EN EL CUARTO DISTRITO JUDICIAL DE PANAMÁ, POR CIRCUITO JUDICIAL, SEGÚN TIPO DE FALLO DE LA SENTENCIA; DEL 1 AL 31 DE AGOSTO DE 2021. (P)**



Fuente: Centro de Estadísticas, Ministerio Público Herrera y Los Santos, Sistema de Audiencia Interno.



MINISTERIO PÚBLICO  
PROCURADURÍA GENERAL DE LA NACIÓN

**Cuadro 13. NÚMERO DE CAUSAS EGRESADAS EN EL SISTEMA PENAL ACUSATORIO EN EL CUARTO DISTRITO JUDICIAL DE PANAMÁ, POR CIRCUITO JUDICIAL, SEGÚN TIPOS DE SALIDAS: DEL 1 AL 31 DE AGOSTO DE 2021. (P)**

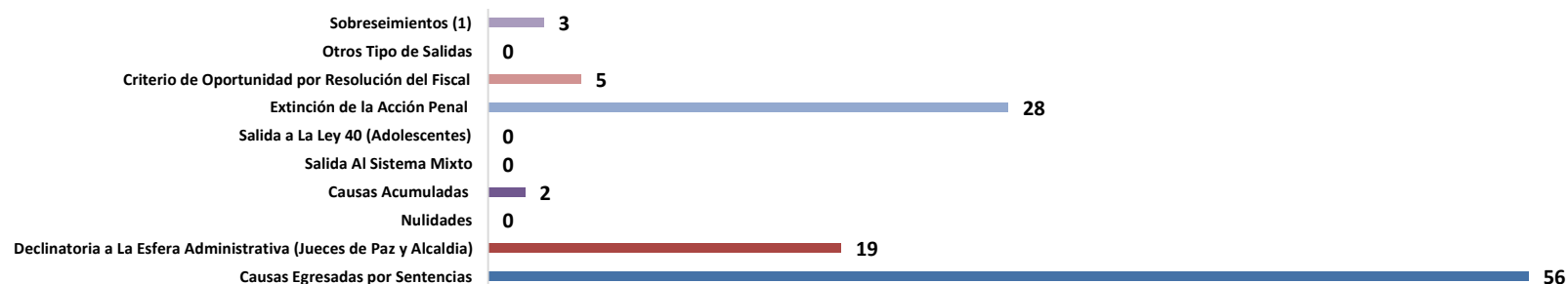
Salidas definitivas	Total...		Circuito Judicial	
	Número	Porcentaje	Herrera	Los Santos
<b>TOTAL...</b>	<b>113</b>	<b>100%</b>	<b>64</b>	<b>49</b>
Causas Egresadas por Sentencias	56	50%	31	25
Declinatoria a La Esfera Administrativa (Jueces de Paz y Alcaldía)	19	17%	10	9
Nulidades	0	0%	-	-
Causas Acumuladas	2	2%	1	1
Salida Al Sistema Mixto	0	0%	-	-
Salida a La Ley 40 (Adolescentes)	0	0%	-	-
Extinción de la Acción Penal	28	25%	16	12
Criterio de Oportunidad por Resolución del Fiscal	5	4%	3	2
Otros Tipo de Salidas	0	0%	-	-
Sobreseimientos (1)	3	3%	3	-

(1) 3 Sobreseimientos fueron tomados mediante resolución Fiscal en la Provincia de Herrera.

(P) Cifras preliminares.

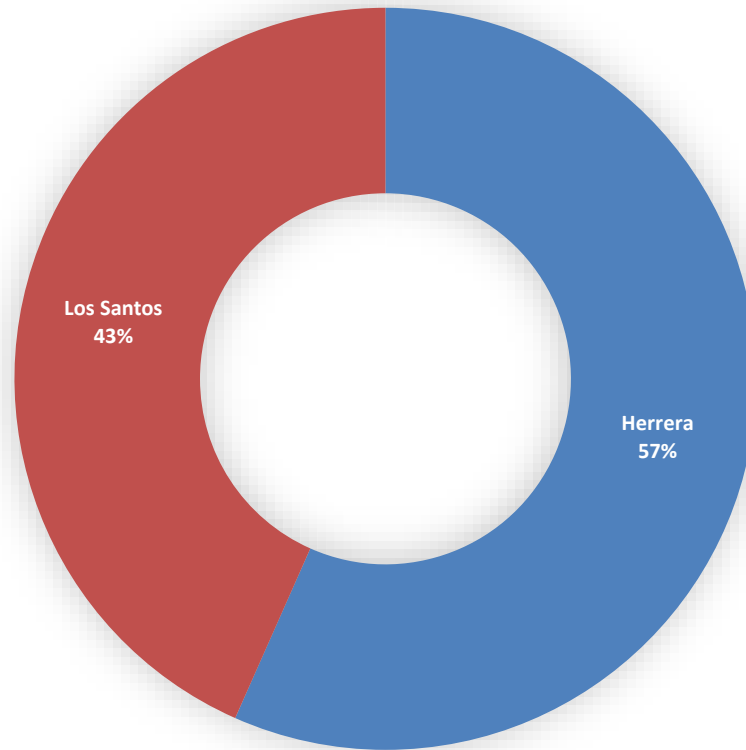
Fuente: Centro de Estadísticas, Ministerio Público de Panamá, Sistema de Audiencia Interno.

**Gráfica 15. NÚMERO DE CAUSAS EGRESADAS EN EL SISTEMA PENAL ACUSATORIO EN EL PRIMER DISTRITO JUDICIAL DE PANAMÁ, SEGÚN TIPOS DE SALIDAS: DEL 1 AL 31 DE AGOSTO DE 2021. (P)**



Fuente: Centro de Estadísticas, Ministerio Público de Panamá, Sistema de Audiencia Interno.

**Gráfica 16. DISTRIBUCIÓN PORCENTUAL DE CAUSAS EGRESADAS EN EL SISTEMA PENAL ACUSATORIO, DEL CUARTO DISTRITO JUDICIAL DE PANAMÁ, POR CIRCUITO JUDICIAL: DEL 1 AL 31 DE AGOSTO DE 2021. (P)**



Fuente: Centro de Estadísticas, Ministerio Público de Panamá, Sistema de Audiencia Interno.



MINISTERIO PÚBLICO  
PROCURADURÍA GENERAL DE LA NACIÓN

**Cuadro 14. NÚMERO DE CAUSAS SUSPENDIDAS EN EL SISTEMA PENAL ACUSATORIO EN EL CUARTO DISTRITO JUDICIAL DE PANAMÁ, POR CIRCUITO JUDICIAL, SEGÚN TIPOS DE SUSPENSIONES: DEL 1 AL 31 DE AGOSTO DE 2021. (P)**

Tipos de Suspensiones	Total...		Circuito Judicial	
	Número	Porcentaje	Herrera	Los Santos
<b>TOTAL...</b>	<b>290</b>	<b>100%</b>	<b>177</b>	<b>113</b>
Suspensión del Proceso Sujeto a Condiciones (1)	47	16%	24	23
Archivo Provisional	235	81%	150	85
Suspensión por Acuerdo de Conciliación	0	0%	-	-
Suspensión por Acuerdo de Mediación (2)	8	3%	3	5

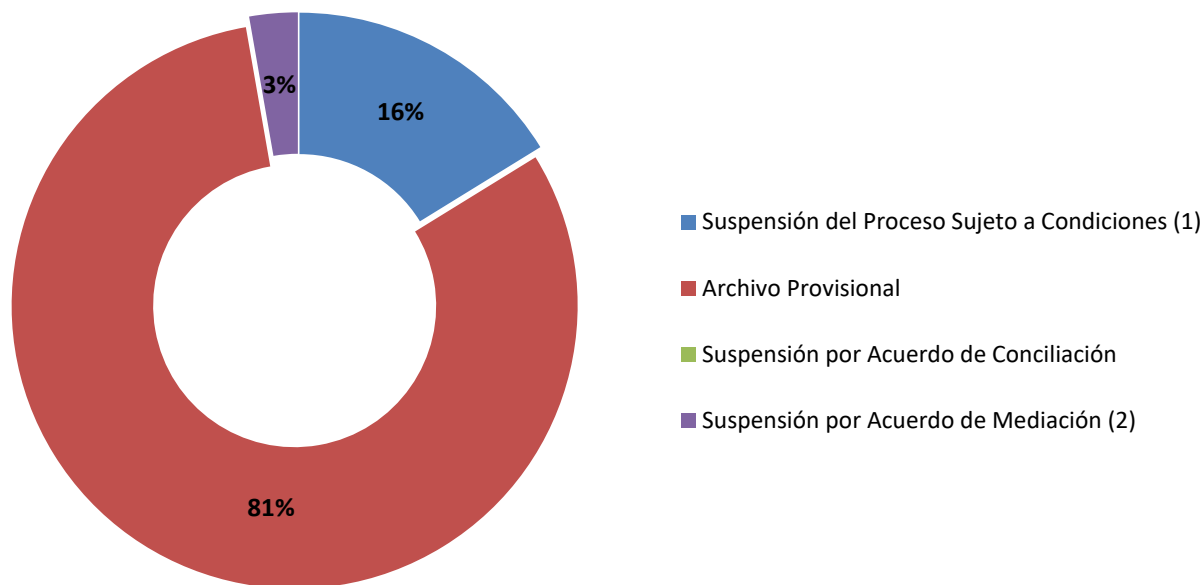
(1) Del total de 56 audiencias de suspensión del proceso sujeto a condiciones 1 no fue admitida en la Provincia de Herrera y 8 no fueron admitidas en la Provincia de Los Santos.

(2) Del total de 14 audiencias de Validación de Acuerdo de Mediación 4 no fueron admitidas en la Provincia de Herrera, 2 no fueron admitidas en la Provincia de Los Santos y 1 se ejecuto en el acto de audiencia en la Provincia de Herrera.

(P) Cifras preliminares.

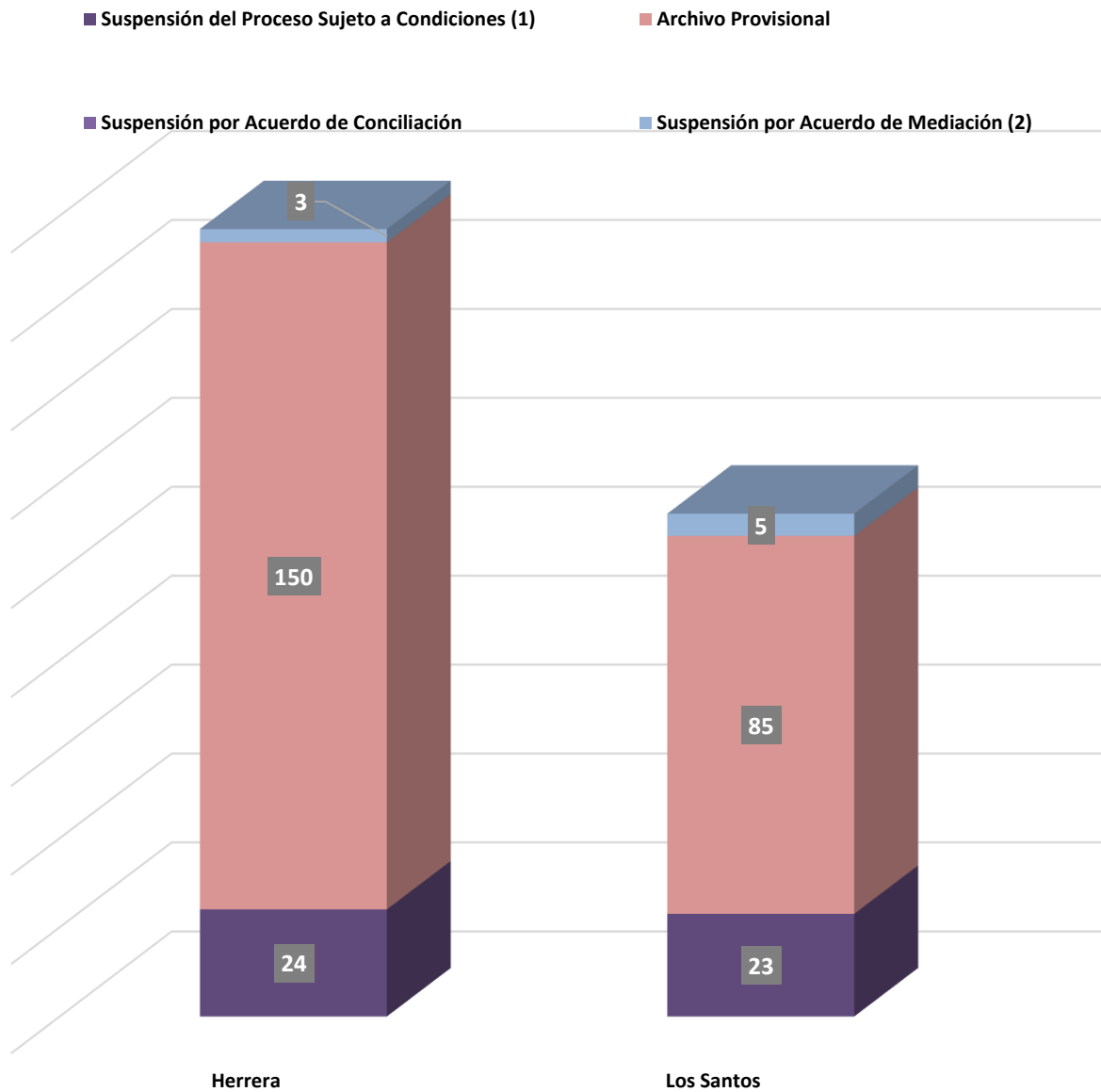
Fuente: Centro de Estadísticas, Ministerio Público Herrera y Los Santos.

**Gráfica 17. DISTRIBUCIÓN PORCENTUAL DE LAS CAUSAS SUSPENDIDAS EN EL SISTEMA PENAL ACUSATORIO EN EL CUARTO DISTRITO JUDICIAL DE PANAMÁ, SEGÚN TIPOS DE SUSPENSIONES: DEL 1 AL 31 DE AGOSTO DE 2021. (P)**



Fuente: Centro de Estadísticas, Ministerio Público Herrera y Los Santos, Sistema de Audiencia Interno.

**Gráfica 18. NÚMERO DE CAUSAS SUSPENDIDAS DE EL SISTEMA PENAL ACUSATORIO EN EL CUARTO DISTRITO JUDICIAL DE PANAMÁ, POR CIRCUITO JUDICIAL, SEGÚN TIPOS DE SUSPENSIONES: DEL 1 AL 31 DE AGOSTO DE 2021. (P)**



Fuente: Centro de Estadísticas, Ministerio Público Herrera y Los Santos, Sistema de Audiencia Interno.



MINISTERIO PÚBLICO  
PROCURADURÍA GENERAL DE LA NACIÓN

Cuadro 15. NÚMERO DE PROCEDIMIENTOS ALTERNOS DE SOLUCIÓN DE CONFLICTO PENAL APLICADOS EN EL SISTEMA PENAL ACUSATORIO EN EL CUARTO DISTRITO JUDICIAL DE PANAMÁ, POR CIRCUITO JUDICIAL, SEGÚN TIPO DE MÉTODO ALTERNO: DEL 1 AL 31 DE AGOSTO DE 2021. (P)

Tipo de Procedimientos Alternos de Solución de Conflicto	Total...		Circuito Judicial	
	Número	Porcentaje	Herrera	Los Santos
<b>TOTAL...</b>	<b>110</b>	<b>100%</b>	<b>63</b>	<b>47</b>
Acuerdo de Pena	42	38%	30	12
Criterio de Oportunidad(3)	5	5%	3	2
Desistimiento	7	6%	2	5
Conciliación	0	0%	-	-
Mediación(1)	9	8%	4	5
Suspensión del Proceso Sujeto a Condiciones(2)	47	43%	24	23

(1) Del total de 14 audiencias de Validación de Acuerdo de Mediación 3 no fueron admitidas en la Provincia de Herrera y 2 no fueron admitidas en la Provincia de Los Santos.

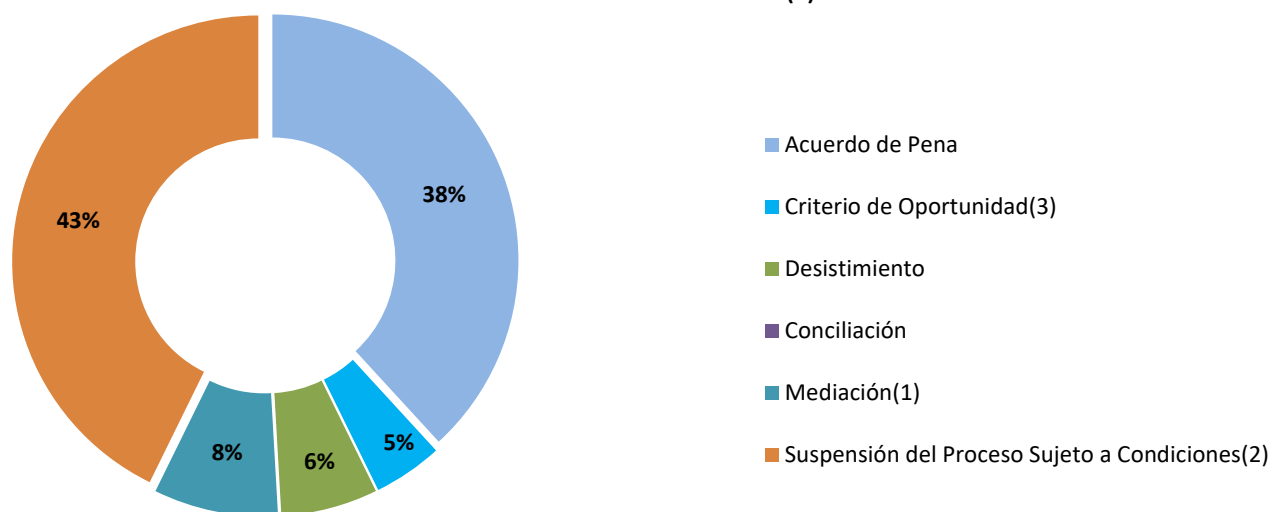
(2) Del total de 56 audiencias de suspensión del proceso sujeto a condiciones 1 no fue admitida en la Provincia de Herrera y 8 no fueron admitidas en la Provincia de Los Santos.

(3) 5 Criterio de Oportunidad fueron tomados por resolución del Fiscal, 3 en la Provincia de Herrera y 2 en la Provincia de Los Santos.

(P) Cifras preliminares.

Fuente: Centro de Estadísticas, Ministerio Público Herrera y Los Santos, Sistema de Audiencia Interno.

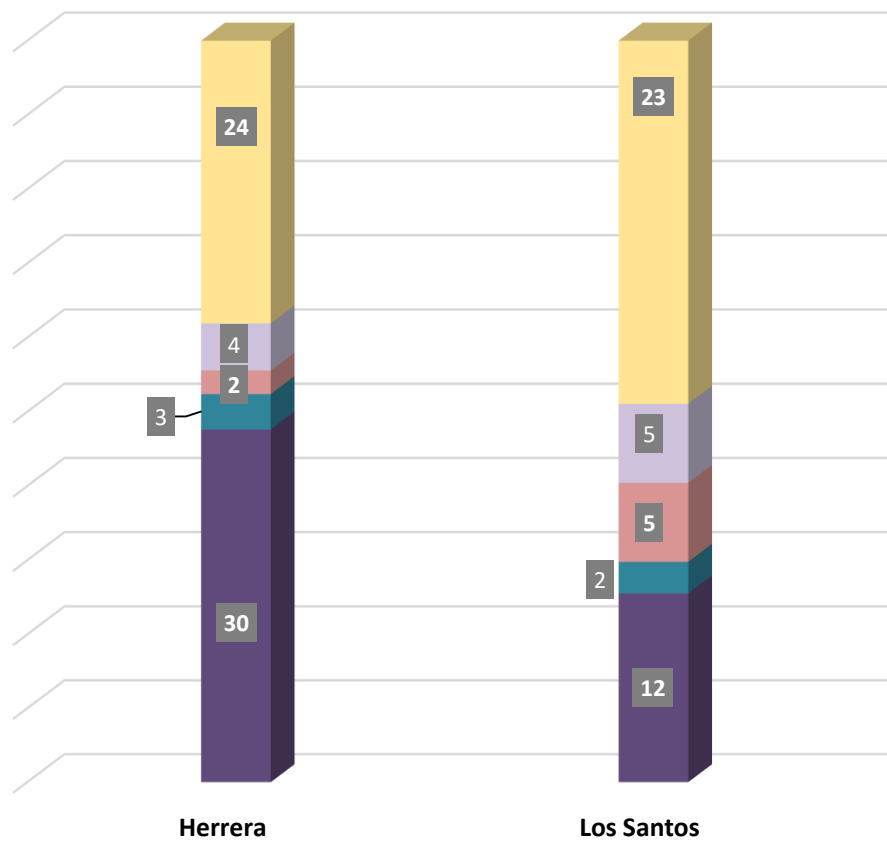
Gráfica 19. DISTRIBUCIÓN PORCENTUAL DE LOS PROCEDIMIENTOS ALTERNOS DE SOLUCIÓN DE CONFLICTO PENAL APLICADOS EN EL SISTEMA PENAL ACUSATORIO EN EL CUARTO DISTRITO JUDICIAL DE PANAMÁ, SEGÚN TIPO: DEL 1 AL 31 DE AGOSTO DE 2021. (P)



Fuente: Centro de Estadísticas, Ministerio Público Herrera y Los Santos; Sistema de Audiencia Interno.

**Gráfica 20. NÚMERO DE PROCEDIMIENTOS ALTERNOS DE SOLUCIÓN DE CONFLICTO PENAL APLICADOS EN EL SISTEMA PENAL ACUSATORIO EN EL CUARTO DISTRITO JUDICIAL DE PANAMÁ, POR CIRCUITO JUDICIAL, SEGÚN TIPO: DEL 1 AL 31 DE AGOSTO DE 2021. (P)**

- Suspensión del Proceso Sujeto a Condiciones(2)
- Mediación(1)
- Desistimiento
- Criterio de Oportunidad(3)
- Acuerdo de Pena



Fuente: Centro de Estadísticas, Ministerio Público Herrera y Los Santos; Sistema de Audiencia Interno.





MINISTERIO PÚBLICO  
PROCURADURÍA GENERAL DE LA NACIÓN

**Cuadro 16. NÚMERO DE SENTENCIAS DE EL SISTEMA PENAL ACUSATORIO EN EL CUARTO DISTRITO JUDICIAL DE PANAMÁ, POR CIRCUITO, SEGÚN DELITOS GENÉRICOS: DEL 1 AL 31 DE AGOSTO DE 2021. (P)**

Delitos Genéricos	Total...		Circuito Judicial	
	Número	Porcentaje	Herrera	Los Santos
<b>TOTAL...</b>	<b>56</b>	<b>100%</b>	<b>31</b>	<b>25</b>
Título I - Delitos contra la Vida y la Integridad Personal	3	5%	1	2
Título II - Delitos contra la Libertad	0	0%	-	-
Título III - Delitos contra la Libertad e Integridad Sexual	3	5%	1	2
Título IV - Delitos contra el Honor de la Persona Natural	0	0%	-	-
Título V - Delitos contra el Orden Jurídico Familiar y el Estado Civil	2	4%	1	1
Título VI - Delitos contra el Patrimonio Económico	4	7%	2	2
Título VII - Delitos contra el Orden Económico	1	2%	1	-
Título VIII - Delitos contra la Seguridad Jurídica de los Medios Electrónicos	0	0%	-	-
Título IX - Delitos contra la Seguridad Colectiva	39	70%	25	14
Título X - Delitos contra la Administración Pública	2	4%	-	2
Título XI - Delitos contra la Fe Pública	1	2%	-	1
Título XII - Delitos contra la Administración de Justicia	1	2%	-	1
Título XIII - Delitos contra el Ambiente y el Ordenamiento Territorial	0	0%	-	-
Título XIV - Delitos contra la Personalidad Jurídica del Estado	0	0%	-	-
Título XV - Delitos contra la Humanidad	0	0%	-	-

(P) Cifras preliminares.

Fuente: Centro de Estadísticas, Ministerio Público Herrera y Los Santos.



MINISTERIO PÚBLICO  
PROCURADURÍA GENERAL DE LA NACIÓN

**Cuadro 17. NÚMERO DE CAUSAS ARCHIVADAS PROVISIONALMENTE EN EL SISTEMA PENAL ACUSATORIO EN EL CUARTO DISTRITO JUDICIAL DE PANAMÁ, POR CIRCUITO JUDICIAL, SEGÚN DELITOS GENÉRICOS: DEL 1 AL 31 DE AGOSTO DE 2021. (P)**

Delitos Genéricos	Total...		Circuito Judicial	
	Número	Porcentaje	Herrera	Los Santos
<b>TOTAL...</b>	<b>235</b>	<b>100%</b>	<b>150</b>	<b>85</b>
Título I - Delitos contra la Vida y la Integridad Personal	24	10%	15	9
Título II - Delitos contra la Libertad	6	3%	4	2
Título III - Delitos contra la Libertad e Integridad Sexual	14	6%	9	5
Título IV - Delitos contra el Honor de la Persona Natural	3	1%	3	-
Título V - Delitos contra el Orden Jurídico Familiar y el Estado Civil	60	26%	48	12
Título VI - Delitos contra el Patrimonio Económico	66	28%	33	33
Título VII - Delitos contra el Orden Económico	4	2%	4	-
Título VIII - Delitos contra la Seguridad Jurídica de los Medios Electrónicos	3	1%	-	3
Título IX - Delitos contra la Seguridad Colectiva	36	15%	20	16
Título X - Delitos contra la Administración Pública	4	2%	3	1
Título XI - Delitos contra la Fe Pública	4	2%	3	1
Título XII - Delitos contra la Administración de Justicia	4	2%	3	1
Título XIII - Delitos contra el Ambiente y el Ordenamiento Territorial	7	3%	5	2
Título XIV - Delitos contra la Personalidad Jurídica del Estado	0	0%	-	-
Título XV - Delitos contra la Humanidad	0	0%	-	-

(P) Cifras preliminares.

Fuente: Centro de Estadísticas, Ministerio Público Herrera y Los Santos.



MINISTERIO PÚBLICO  
PROCURADURÍA GENERAL DE LA NACIÓN

**Cuadro 18. NÚMERO DE PROCEDIMIENTOS ALTERNOS DE SOLUCIÓN DE CONFLICTO PENAL APLICADOS EN EL SISTEMA PENAL ACUSATORIO EN EL CUARTO DISTRITO JUDICIAL DE PANAMÁ, POR CIRCUITO JUDICIAL, SEGÚN DELITOS GENÉRICOS: DEL 1 AL 31 DE AGOSTO DE 2021. (P)**

Delitos Genéricos	TOTAL...		Circuito Judicial	
	Número	Porcentaje	Herrera	Los Santos
<b>TOTAL...</b>	<b>110</b>	<b>100%</b>	<b>63</b>	<b>47</b>
Título I - Delitos contra la Vida y la Integridad Personal	11	10%	4	7
Título II - Delitos contra la Libertad	0	0%	-	-
Título III - Delitos contra la Libertad e Integridad Sexual	11	10%	6	5
Título IV - Delitos contra el Honor de la Persona Natural	0	0%	-	-
Título V - Delitos contra el Orden Jurídico Familiar y el Estado Civil	21	19%	9	12
Título VI - Delitos contra el Patrimonio Económico	13	12%	8	5
Título VII - Delitos contra el Orden Económico	2	2%	2	-
Título VIII - Delitos contra la Seguridad Jurídica de los Medios Electrónicos	0	0%	-	-
Título IX - Delitos contra la Seguridad Colectiva	44	40%	32	12
Título X - Delitos contra la Administración Pública	0	0%	-	-
Título XI - Delitos contra la Fe Pública	3	3%	-	3
Título XII - Delitos contra la Administración de Justicia	2	2%	-	2
Título XIII - Delitos contra el Ambiente y el Ordenamiento Territorial	3	3%	2	1
Título XIV - Delitos contra la Personalidad Jurídica del Estado	0	0%	-	-
Título XV - Delitos contra la Humanidad	0	0%	-	-

(P) Cifras preliminares.

Fuente: Centro de Estadísticas, Ministerio Público Herrera y Los Santos, Sistema de Audiencia Interno.