



MINISTERIO PÚBLICO

PROCURADURÍA GENERAL DE LA NACIÓN

UNIDAD DE PROTECCIÓN A VÍCTIMAS, TESTIGOS, PERITOS Y DEMÁS INTERVINIENTES

Cuadro 1. NÚMERO DE PERSONAS ATENDIDAS EN LOS PROCESOS PENALES, POR SEXO Y RANGO EDAD SEGÚN TIPO DE DELITOS GENÉRICOS:
DEL 1 DE ENERO AL 31 AGOSTO DEL 2021 (P)

Delitos Genéricos	Total (2)	Sexo y Rango Edad													Sin Datos (1)
		Femenino						Masculino							
		0-9 años	10-17 años	18-29 años	30-49 años	50 años y Más	Sin Datos (1)	0-9 años	10-17 años	18-29 años	30-49 años	50 años y Más	Sin Datos (1)		
Total...	17,926	1,568	4,251	2,533	3,254	1,261	587	1,148	1,315	358	642	564	361	84	
Delitos Contra la Vida y la Integridad Personal	<u>1,855</u>	44	140	490	626	217	45	36	55	58	67	34	30	13	
Delitos Contra la Libertad	<u>150</u>	7	50	23	20	9	3	5	7	3	10	10	3	0	
Delitos Contra la Libertad e Integridad Sexual	<u>4,269</u>	499	2,418	453	250	55	130	135	187	34	44	8	26	30	
Delitos Contra el Honor de la Persona Natural	<u>219</u>	0	0	6	8	6	1	33	64	6	30	41	24	0	
Delitos Contra el Orden Jurídico Familiar y el Estado Civil	<u>10,880</u>	1,007	1,609	1,485	2,267	935	378	930	990	175	389	434	254	27	
Delitos Contra el Patrimonio Económico	<u>282</u>	6	16	37	45	23	12	5	6	35	56	26	10	5	
Delitos Contra el Orden Económico	<u>8</u>	0	1	2	2	0	0	0	0	0	2	1	0	0	
Delitos Contra la Seguridad Jurídica de los Medios Electrónicos	<u>5</u>	0	0	0	3	0	1	0	0	0	1	0	0	0	
Delitos Contra la Seguridad Colectiva	<u>50</u>	0	3	5	4	3	2	1	2	10	15	0	3	2	
Delitos Contra la Administración Pública	<u>18</u>	1	0	2	1	2	0	0	2	3	3	2	2	0	
Delitos Contra la Fe Pública	<u>16</u>	0	1	0	2	3	3	0	0	0	0	3	3	1	
Delitos Contra la Administración de Justicia	<u>51</u>	2	6	13	13	6	2	3	1	0	3	0	2	0	
Delitos Contra el Ambiente y el Ordenamiento Territorial	<u>5</u>	0	0	0	3	1	0	0	0	0	1	0	0	0	
Delitos Contra la Personalidad Jurídica del Estado	<u>0</u>	0	0	0	0	0	0	0	0	0	0	0	0	0	
Delitos Contra la Humanidad	<u>104</u>	2	5	17	8	0	10	0	0	33	21	4	3	1	
Sin Datos (1)	<u>14</u>	0	2	0	2	1	0	0	1	1	0	1	1	5	

(1) Los sin datos corresponden a información que al cierre del informe no contamos con el delito o la edad o el sexo específico de la víctima.

(2) Referente a las personas atendidas en la fase de Juicio oral; esta información la puede ubicar el cuadro 8 y 9 de forma específica.

Fuente: Unidad de Protección a Víctimas, Testigos, Peritos y Demás Intervinientes a Nivel Nacional.



MINISTERIO PÚBLICO

PROCURADURÍA GENERAL DE LA NACIÓN

UNIDAD DE PROTECCIÓN A VÍCTIMAS, TESTIGOS, PERITOS Y DEMÁS INTERVINIENTES

Cuadro 2. NÚMERO DE PERSONAS ATENDIDAS EN LOS PROCESOS PENALES, POR ÁREA GEOGRÁFICA SEGÚN TIPO DE DELITO GENÉRICO:
DEL 1 DE ENERO AL 31 AGOSTO DEL 2021 (P)

Delitos Genéricos	Total (2)	Área Geográfica										
		Panamá	San Miguelito	Panamá Oeste	Colón	Darién	Coclé	Veraguas	Herrera	Los Santos	Chiriquí	Bocas Del Toro
Total...	<u>17,926</u>	<u>5,371</u>	<u>1,424</u>	<u>2,744</u>	<u>1,015</u>	<u>905</u>	<u>1,138</u>	<u>938</u>	<u>681</u>	<u>806</u>	<u>1,482</u>	<u>1,422</u>
Delitos Contra la Vida y la Integridad Personal	<u>1,855</u>	575	216	416	68	30	83	48	65	98	74	182
Delitos Contra la Libertad	<u>150</u>	15	9	16	0	4	18	7	19	11	35	16
Delitos Contra la Libertad e Integridad Sexual	<u>4,269</u>	967	204	637	336	338	368	212	148	140	487	432
Delitos Contra el Honor de la Persona Natural	<u>219</u>	189	2	3	1	1	2	1	0	1	19	0
Delitos Contra el Orden Jurídico Familiar y el Estado Civil	<u>10,880</u>	3,519	968	1,625	574	479	635	655	409	528	834	654
Delitos Contra el Patrimonio Económico	<u>282</u>	27	11	23	10	17	21	15	24	24	13	97
Delitos Contra el Orden Económico	<u>8</u>	0	2	4	2	0	0	0	0	0	0	0
Delitos Contra la Seguridad Jurídica de los Medios Electrónicos	<u>5</u>	0	0	0	0	0	0	0	0	2	0	3
Delitos Contra la Seguridad Colectiva	<u>50</u>	4	5	0	24	2	1	0	1	0	2	11
Delitos Contra la Administración Pública	<u>18</u>	1	0	3	0	0	0	0	1	1	4	8
Delitos Contra la Fe Pública	<u>16</u>	5	1	1	0	1	1	0	3	0	0	4
Delitos Contra la Administración de Justicia	<u>51</u>	13	5	16	0	0	4	0	6	0	1	6
Delitos Contra el Ambiente y el Ordenamiento Territorial	<u>5</u>	2	0	0	0	0	1	0	0	1	0	1
Delitos Contra la Personalidad Jurídica del Estado	<u>0</u>	0	0	0	0	0	0	0	0	0	0	0
Delitos Contra la Humanidad	<u>104</u>	52	1	0	0	29	0	0	3	0	11	8
Sin Datos (1)	<u>14</u>	2	0	0	0	4	4	0	2	0	2	0

(P). Esta información corresponde a datos preliminares.

(1) Los sin datos corresponden a información que al cierre del informe no contamos con el delito.

(2) Referente a las personas atendidas en la fase de Juicio oral: esta información la puede ubicar el cuadro 8 v 9 de forma específica.

Fuente: Unidad de Protección a Víctimas, Testigos, Peritos y Demás Intervinientes a Nivel Nacional.



MINISTERIO PÚBLICO
PROCURADURÍA GENERAL DE LA NACIÓN
UNIDAD DE PROTECCIÓN A VÍCTIMAS, TESTIGOS, PERITOS Y DEMÁS INTERVINIENTES
Cuadro 3. NÚMERO DE PERSONAS ATENDIDAS EN LOS PROCESOS PENALES, POR ÁREA GEOGRÁFICA SEGÚN GÉNERO:
DEL 1 DE ENERO AL 31 AGOSTO DEL 2021 (P)

Sexo	Total	Área Geográfica (2)										
		Panamá	San Miguelito	Panamá Oeste	Colón	Darién	Coclé	Veraguas	Herrera	Los Santos	Chiriquí	Bocas Del Toro
Total...	<u>17,926</u>	<u>5,371</u>	<u>1,424</u>	<u>2,744</u>	<u>1,015</u>	<u>905</u>	<u>1,138</u>	<u>938</u>	<u>681</u>	<u>806</u>	<u>1,482</u>	<u>1,422</u>
Masculino	<u>4,388</u>	1,390	365	568	279	177	256	233	156	198	441	325
Femenino	<u>13,454</u>	3,963	1,055	2,169	736	724	879	703	525	608	1,039	1,053
Sin Datos (1)	<u>84</u>	18	4	7	0	4	3	2	0	0	2	44

Nota(P): Esta información corresponde a datos preliminares.

(1) Los sin datos corresponden a información que el momento no contamos con el sexo específico de la víctima.

(2) Referente a las personas atendidas en la fase de Juicio oral; esta información la puede ubicar el cuadro 8 y 9 de forma específica.

Fuente: Unidad de Protección a Víctimas, Testigos, Peritos y Demás Intervinientes a Nivel Nacional.

Gráfico 1. DISTRIBUCIÓN PORCENTUAL DE NÚMEROS DE PERSONAS ATENDIDAS EN LA UNIDAD DE PROTECCIÓN A VÍCTIMAS, TESTIGOS, PERITOS Y DEMÁS INTERVINIENTES DE LOS PROCESOS PENALES, A NIVEL NACIONAL, POR SEXO:
DEL 1 DE ENERO AL 31 AGOSTO DEL 2021 (P)



Fuente: Unidad de Protección a Víctimas, Testigos, Peritos y Demás Intervinientes a Nivel Nacional.



MINISTERIO PÚBLICO
PROCURADURÍA GENERAL DE LA NACIÓN
UNIDAD DE PROTECCIÓN A VÍCTIMAS, TESTIGOS, PERITOS Y DEMÁS INTERVINIENTES
Cuadro 4. NÚMERO DE ATENCIONES EN LOS PROCESOS PENALES, POR ÁREA GEOGRÁFICA, SEGÚN TIPOS DE SERVICIOS BRINDADOS:
DEL 1 DE ENERO AL 31 AGOSTO DEL 2021 (P)

Tipos de Servicios Brindados (1)	Total	Área Geográfica (2)										
		Panamá	San Miguelito	Panamá Oeste	Colón	Darién	Coclé	Veraguas	Herrera	Los Santos	Chiriquí	Bocas Del Toro
Total...	<u>21,305</u>	<u>5,278</u>	<u>1,812</u>	<u>2,983</u>	<u>1,234</u>	<u>1,045</u>	<u>1,686</u>	<u>1,125</u>	<u>1,135</u>	<u>1,063</u>	<u>1,639</u>	<u>2,305</u>
Servicio Psicológica	14,195	4,195	1,375	2,446	772	447	901	588	415	559	1,284	1,213
Servicio de Trabajo Social	4,897	747	407	435	348	598	635	388	496	237	349	257
Servicio Legal	2,213	336	30	102	114	0	150	149	224	267	6	835

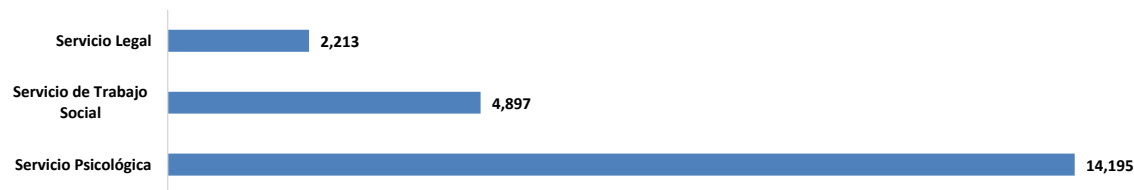
Nota(P): Esta información corresponde a datos preliminares.

(1) Cabe mencionar que a una víctima se le pueden brindar más de una atención.

(2) Referente a las personas atendidas en la fase de Juicio oral; esta información la puede ubicar el cuadro 8 y 9 de forma específica.

Fuente: Unidad de Protección a Víctimas, Testigos, Peritos y Demás Intervinientes a Nivel Nacional.

Gráfico 2. CANTIDAD DE ATENCIONES REALIZADAS DE LA UNIDAD DE PROTECCIÓN A VÍCTIMAS, TESTIGOS, PERITOS Y DEMÁS INTERVINIENTES
EN LOS PROCESOS PENALES, POR ÁREA GEOGRÁFICA, POR TIPOS DE SERVICIOS BRINDADOS:
DEL 1 DE ENERO AL 31 AGOSTO DEL 2021 (P)



Fuente: Unidad de Protección a Víctimas, Testigos, Peritos y Demás Intervinientes a Nivel Nacional.



MINISTERIO PÚBLICO
PROCURADURÍA GENERAL DE LA NACIÓN
UNIDAD DE PROTECCIÓN A VÍCTIMAS, TESTIGOS, PERITOS Y DEMÁS INTERVINIENTES
Cuadro 5. NÚMERO DE PERSONAS ATENDIDAS EN LOS PROCESOS PENALES; POR ÁREA GEOGRÁFICA, SEGÚN TIPO DE RELACIÓN CON LA VÍCTIMA:
DEL 1 DE ENERO AL 31 AGOSTO DEL 2021 (P)

Relación con la Víctima	Total	Área Geográfica (2)										
		Panamá	San Miguelito	Panamá Oeste	Colón	Darién	Coclé	Veraguas	Herrera	Los Santos	Chiriquí	Bocas Del Toro
Total...	<u>17,952</u>	<u>5,371</u>	<u>1,425</u>	<u>2,744</u>	<u>1,013</u>	<u>905</u>	<u>1,138</u>	<u>938</u>	<u>680</u>	<u>806</u>	<u>1,482</u>	<u>1,450</u>
Conocidos	<u>3,563</u>	1,175	358	700	164	243	140	56	158	177	171	221
Familiares	<u>9,634</u>	2,887	821	1,321	625	357	683	636	401	478	831	594
Ninguna	<u>3,445</u>	1,190	239	412	190	159	180	143	69	67	161	635
Por Determinar (1)	<u>1,310</u>	119	7	311	34	146	135	103	52	84	319	0

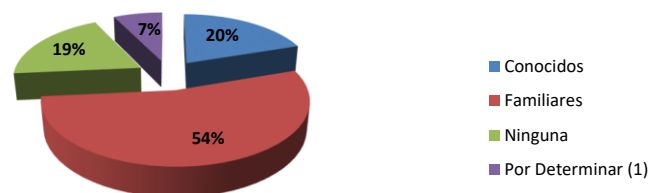
Nota(P): Esta información corresponde a datos preliminares.

(1) Los datos sin Determinar corresponden aquellas personas con la que no se cuenta con la relación específica de la víctima.

(2) Referente a las personas atendidas en la fase de Juicio oral; esta información la puede ubicar el cuadro 8 y 9 de forma específica.

Fuente: Unidad de Protección a Víctimas, Testigos, Peritos y Demás Intervinientes a Nivel Nacional.

Gráfico 3. DISTRIBUCIÓN PORCENTUAL DE NÚMERO DE ATENCIONES EN LOS PROCESOS PENALES; A NIVEL NACIONAL,
POR ÁREA GEOGRÁFICA SEGÚN TIPO DE RELACIÓN CON LA VÍCTIMA:
DEL 1 DE ENERO AL 31 AGOSTO DEL 2021 (P)



Fuente: Unidad de Protección a Víctimas, Testigos, Peritos y Demás Intervinientes a Nivel Nacional.

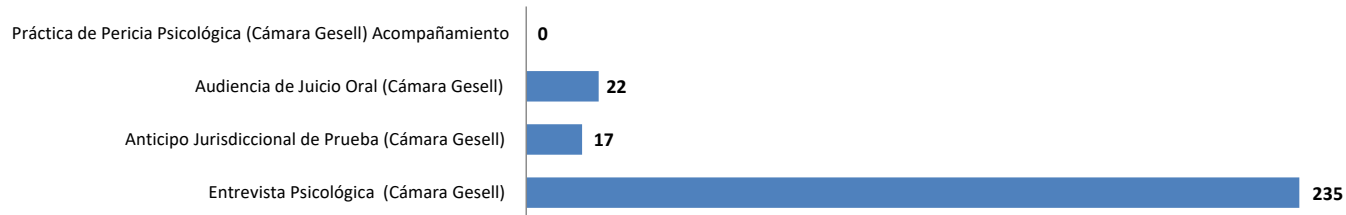


MINISTERIO PÚBLICO
PROCURADURÍA GENERAL DE LA NACIÓN
UNIDAD DE PROTECCIÓN A VÍCTIMAS, TESTIGOS, PERITOS Y DEMÁS INTERVINIENTES
Cuadro 6. CANTIDAD DE ATENCIONES EN CÁMARA GESELL REALIZADAS EN LOS PROCESOS PENALES, POR ÁREA GEOGRÁFICA SEGÚN, TIPOS DE SERVICIOS BRINDADOS:
DEL 1 DE ENERO AL 31 AGOSTO DEL 2021 (P)

Tipos de Servicios Brindados	Área Geográfica						
	Total	Panamá	Panamá Oeste	Herrera	Los Santos	Chiriquí	Bocas Del Toro
Total...	274	112	97	18	6	26	15
Entrevista Psicológica (Cámara Gesell)	235	110	76	17	5	16	11
Anticipo Jurisdiccional de Prueba (Cámara Gesell)	17	2	2	1	1	7	4
Audiencia de Juicio Oral (Cámara Gesell)	22	0	19	0	0	3	0
Práctica de Pericia Psicológica (Cámara Gesell) Acompañamiento	0	0	0	0	0	0	0

Fuente: Unidad de Protección a Víctimas, Testigos, Peritos y Demás Intervinientes a Nivel Nacional.

Gráfico 4. NÚMERO DE ATENCIONES DE CÁMARA DE GESELL REALIZADAS DE LOS PROCESOS PENALES A NIVEL NACIONAL, POR TIPO DE SERVICIOS BRINDADOS:
DEL 1 DE ENERO AL 31 AGOSTO DEL 2021 (P)



Fuente: Unidad de Protección a Víctimas, Testigos, Peritos y Demás Intervinientes a Nivel Nacional.



MINISTERIO PÚBLICO

PROCURADURÍA GENERAL DE LA NACIÓN

UNIDAD DE PROTECCIÓN A VÍCTIMAS, TESTIGOS, PERITOS Y DEMÁS INTERVINIENTES

Cuadro 7. CANTIDAD DE ATENCIONES DE CÁMARA GESELL REALIZADAS, EN LOS PROCESOS PENALES, POR SEXO Y RANGO EDAD SEGÚN TIPO DE DELITOS GENÉRICOS:
DEL 1 DE ENERO AL 31 AGOSTO DEL 2021 (P)

Delitos Genéricos	Total	Sexo y Rango Edad											
		Femenino						Masculino					
		0-9 años	10-17 años	18-29 años	30-49 años	50 años y Más	Sin Datos (1)	0-9 años	10-17 años	18-29 años	30-49 años	50 años y Más	Sin Datos (1)
Total...	274	97	84	6	3	1	26	28	14	0	0	1	14
Delitos Contra la Vida y la Integridad Personal	8	5	1	0	0	0	0	1	0	0	0	1	0
Delitos Contra la Libertad	0	0	0	0	0	0	0	0	0	0	0	0	0
Delitos Contra la Libertad e Integridad Sexual	203	77	75	1	1	1	16	16	10	0	0	0	6
Delitos Contra el Honor de la Persona Natural	2	2	0	0	0	0	0	0	0	0	0	0	0
Delitos Contra el Orden Jurídico Familiar y el Estado Civil	52	13	7	2	1	0	8	11	4	0	0	0	6
Delitos Contra el Patrimonio Económico	2	0	1	0	1	0	0	0	0	0	0	0	0
Delitos Contra el Orden Económico	0	0	0	0	0	0	0	0	0	0	0	0	0
Delitos Contra la Seguridad Jurídica de los Medios Electrónicos	0	0	0	0	0	0	0	0	0	0	0	0	0
Delitos Contra la Seguridad Colectiva	0	0	0	0	0	0	0	0	0	0	0	0	0
Delitos Contra la Administración Pública	0	0	0	0	0	0	0	0	0	0	0	0	0
Delitos Contra la Fe Pública	0	0	0	0	0	0	0	0	0	0	0	0	0
Delitos Contra la Administración de Justicia	0	0	0	0	0	0	0	0	0	0	0	0	0
Delitos Contra el Ambiente y el Ordenamiento Territorial	0	0	0	0	0	0	0	0	0	0	0	0	0
Delitos Contra la Personalidad Jurídica del Estado	0	0	0	0	0	0	0	0	0	0	0	0	0
Delitos Contra la Humanidad	7	0	0	3	0	0	2	0	0	0	0	0	2
Sin Datos (1)	0	0	0	0	0	0	0	0	0	0	0	0	0

(P): Esta información corresponde a datos preliminares.

(1) Los datos sin definir corresponden aquellos donde no se cuenta con el delito genérico.

Fuente: Unidad de Protección a Víctimas, Testigos, Peritos y Demás Intervinientes a Nivel Nacional.



MINISTERIO PÚBLICO
PROCURADURÍA GENERAL DE LA NACIÓN
UNIDAD DE PROTECCIÓN A VÍCTIMAS, TESTIGOS, PERITOS Y DEMÁS INTERVINIENTES
Cuadro 8. NÚMERO DE ATENCIONES EN FASE DE AUDIENCIAS DE JUICIO ORAL, POR ÁREA GEOGRÁFICA, SEGÚN TIPOS DE SERVICIOS BRINDADOS:
DEL 1 DE ENERO AL 31 AGOSTO DEL 2021 (P)

Tipos de Servicios Brindados (1)	Total	Área Geográfica										
		Panamá	San Miguelito	Panamá Oeste	Colón	Darién	Coclé	Veraguas	Herrera	Los Santos	Chiriquí	Bocas Del Toro
Total...	8,042	2,144	1,357	1,063	1,423	282	554	14	154	617	225	209
Servicio Psicológica	937	122	406	158	1	15	168	0	0	11	56	0
Servicio de Trabajo Social	7,081	2022	951	905	1409	267	386	14	154	606	158	209
Servicio Legal	24	0	0	0	13	0	0	0	0	0	11	0

Nota(P): Esta información corresponde a datos preliminares.

(1) Cabe mencionar que a una víctima se le pueden brindar más de una atención

Fuente: Unidad de Protección a Víctimas, Testigos, Peritos y Demás Intervinientes a Nivel Nacional.

Gráfico 5. NÚMERO DE ATENCIONES EN FASE DE AUDIENCIAS DE JUICIO ORAL, EN DE LA UNIDAD DE PROTECCIÓN A VÍCTIMAS,
TESTIGOS, PERITOS Y DEMÁS INTERVINIENTES EN LOS PROCESOS PENALES, POR TIPOS DE SERVICIOS BRINDADOS:
DEL 1 DE ENERO AL 31 AGOSTO DEL 2021 (P)



Fuente: Unidad de Protección a Víctimas, Testigos, Peritos y Demás Intervinientes a Nivel Nacional.



MINISTERIO PÚBLICO
PROCURADURÍA GENERAL DE LA NACIÓN
UNIDAD DE PROTECCIÓN A VÍCTIMAS, TESTIGOS, PERITOS Y DEMÁS INTERVINIENTES
Cuadro 9. NÚMERO DE ATENCIONES EN FASE DE AUDIENCIAS DE JUICIO ORAL, POR ÁREA GEOGRÁFICA, SEGÚN TIPO DE USUARIO:
DEL 1 DE ENERO AL 31 AGOSTO DEL 2021 (P)

Tipo de Usuario	Total	Área Geográfica										
		Panamá	San Miguelito	Panamá Oeste	Colón	Darién	Coclé	Veraguas	Herrera	Los Santos	Chiriquí	Bocas Del Toro
Total...	<u>7,023</u>	<u>1,431</u>	<u>771</u>	<u>1,063</u>	<u>1,423</u>	<u>272</u>	<u>554</u>	<u>14</u>	<u>154</u>	<u>617</u>	<u>542</u>	<u>182</u>
Víctimas	<u>680</u>	98	129	119	77	29	66	2	19	80	43	18
Testigos	<u>4,572</u>	1028	411	651	914	193	377	6	116	373	379	124
Peritos	<u>1,743</u>	304	231	293	414	50	110	6	19	164	120	32
Demás Intervinientes	<u>28</u>	1	0	0	18	0	1	0	0	0	0	8

Nota(P): Esta información corresponde a datos preliminares.

Fuente: Unidad de Protección a Víctimas, Testigos, Peritos y Demás Intervinientes a Nivel Nacional.

Gráfico 6. NÚMERO DE ATENCIONES EN LAS AUDIENCIAS DE JUICIO ORAL, EN DE LA UNIDAD DE PROTECCIÓN A VÍCTIMAS, TESTIGOS, PERITOS Y DEMÁS INTERVINIENTES EN LOS PROCESOS PENALES, POR ÁREA GEOGRÁFICA, SEGÚN TIPOS DE USUARIO:
DEL 1 DE ENERO AL 31 AGOSTO DEL 2021 (P)



Fuente: Unidad de Protección a Víctimas, Testigos, Peritos y Demás Intervinientes a Nivel Nacional.