



**MINISTERIO PÚBLICO
PROCURADURÍA GENERAL DE LA NACIÓN
OFICINA DEL CONSEJO DISCIPLINARIO**

Cuadro 1. MOVIMIENTOS DE EXPEDIENTES: DEL 1 DE ENERO AL 31 DE AGOSTO DE 2021.

Movimientos de Expedientes	Total	%
Pendiente al 31 de Diciembre 2019 (a)	13	..
Ingreso	96	..
Egreso	92	84%
En Trámite (1)	17	16%

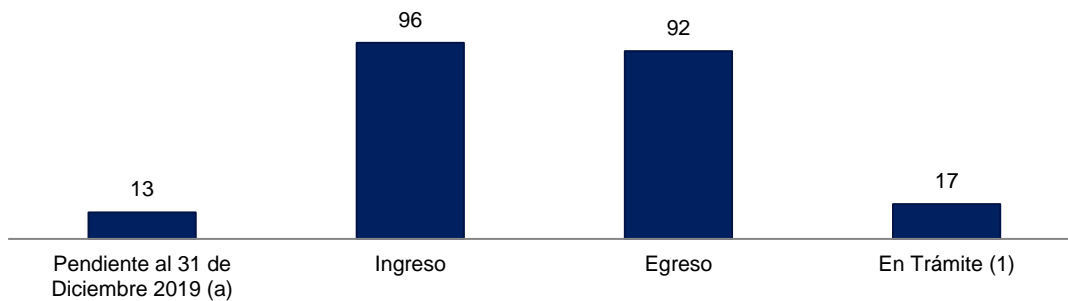
(a) Son expedientes que quedaron en proceso de investigación al 31 de diciembre del 2019.

(1) Son expedientes que se encuentran en proceso de investigación según los términos.

.. Dato no aplica al grupo.

Fuente: Ministerio Público, Oficina del Consejo Disciplinario.

**Gráfica 1. MOVIMIENTOS DE EXPEDIENTES:
DEL 1 DE ENERO AL 31 DE AGOSTO DE 2021.**



Fuente: Ministerio Público, Oficina del Consejo Disciplinario.



**MINISTERIO PÚBLICO
PROCURADURÍA GENERAL DE LA NACIÓN
OFICINA DEL CONSEJO DISCIPLINARIO**

Cuadro 2. TIPOS DE SALIDAS: DEL 1 DE ENERO AL 31 DE AGOSTO DE 2021.

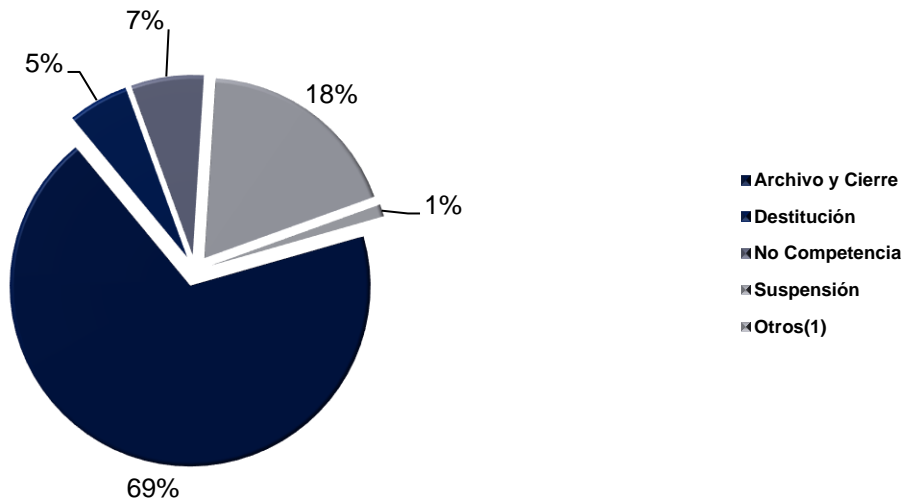
Tipos de Salidas	Número	%
TOTAL	92	100%
Archivo y Cierre	63	68%
Destitución	5	5%
No Competencia	6	7%
Suspensión	17	18%
Otros(1)	1	1%

Nota :la información mostrada en el cuadro 2, son por expedientes.

(1) Se refiere a expedientes que se enviaron a la autoridad nominadora para resolver un incidente; ya sea para acumulación, prescripción o nulidad del proceso, etc.

Fuente: Ministerio Público, Oficina del Consejo Disciplinario.

Gráfica 2. DISTRIBUCIÓN PORCENTUAL DE LAS SALIDAS DE LOS EXPEDIENTES QUE MANTIENE EL CONSEJO DISCIPLINARIO SEGÚN TIPO: DEL 1 DE ENERO AL 31 DE AGOSTO DE 2021.



Fuente: Ministerio Público, Oficina del Consejo Disciplinario.



**MINISTERIO PÚBLICO
PROCURADURÍA GENERAL DE LA NACIÓN
OFICINA DEL CONSEJO DISCIPLINARIO**

Cuadro 3. TIPOS DE COLABORADORES INVESTIGADOS: DEL 1 DE ENERO AL 31 DE AGOSTO DE 2021.

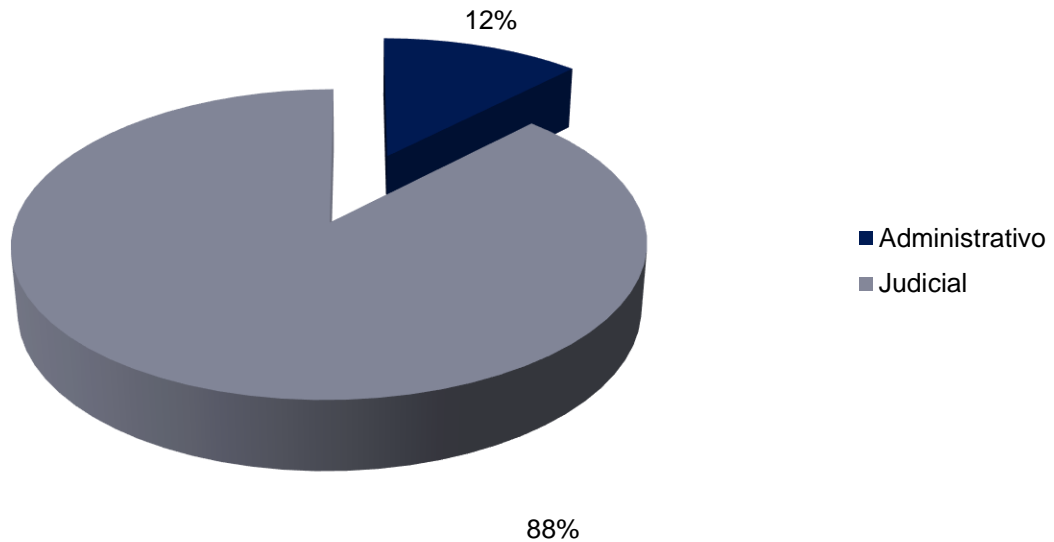
Tipos de Colaboradores	Total	%
Total...	116	98%
Administrativo	14	12%
Judicial	100	86%
En Averiguación(1)	2	14%

Nota: El número de entradas no es igual a la cantidad de personas vinculadas; ya que en un mismo caso se pueden investigar a varios colaboradores.

(1) se refiere a información pendiente por actualizar por la Oficina del Consejo Disciplinario

Fuente: Ministerio Público, Oficina del Consejo Disciplinario.

Gráfica 3. DISTRIBUCIÓN PORCENTUAL DE LOS COLABORADORES INVESTIGADOS POR EL CONSEJO DISCIPLINARIO SEGÚN TIPO: DEL 1 DE ENERO AL 31 DE AGOSTO DE 2021.



Fuente: Ministerio Público, Oficina del Consejo Disciplinario.



**MINISTERIO PÚBLICO
 PROCURADURÍA GENERAL DE LA NACIÓN
 OFICINA DEL CONSEJO DISCIPLINARIO**

Cuadro 4. MOVIMIENTOS DE EXPEDIENTES: DEL 1 DE ENERO AL 31 DE AGOSTO DE 2021.

Cargos de los Colaboradores	Total	Sexo		En Averiguación(1)
		Femenino	Masculino	
Total....	116	56	51	9
Analista	0	-	-	-
Asesora Legal	2	2	-	-
Asistentes Operativos	13	5	8	-
Citador	0	-	-	-
Conductores	4	-	4	-
Coordinación	0	-	-	-
Escribiente I	0	-	-	-
Fiscales Adjuntos	32	21	10	1
Fiscales de Circuito	28	17	11	-
Fiscales Superiores	4	3	1	-
Inspectores	4	-	4	-
Oficial Mayor	0	-	-	-
Oficinista	2	-	2	-
Personeros	10	4	6	-
Psicólogos	2	1	1	-
Registro y Reparto	0	-	-	-
Receptor	1	-	1	-
Secretarias	1	1	-	-
Mensajeros	1	-	1	-
Subdirectora	0	-	-	-
Sumarias(1)	2	-	-	2
Sin Individualizar(1)	10	2	2	6

NOTA: La información mostrada es por colaborador.

(1) se refiere a información pendiente por actualizar por la Oficina del Consejo Disciplinario

(-) Cantidad en cero.

Fuente: Ministerio Público, Oficina del Consejo Disciplinario.



**MINISTERIO PÚBLICO
 PROCURADURÍA GENERAL DE LA NACIÓN
 OFICINA DEL CONSEJO DISCIPLINARIO**

Cuadro 5. NÚMERO DE COLABORADORES INVESTIGADOS, POR SEXO, SEGÚN RANGO DE EDAD: DEL 1 DE ENERO AL 31 DE AGOSTO DE 2021.

Rango de Edad de los Colaboradores	Total	Sexo		En Averiguación(1)
		Femenino	Masculino	
Total....	116	56	51	9
18-29	5	1	4	-
30-39	26	13	13	-
40-49	19	14	5	-
50-59	17	10	7	-
60 y Más	3	1	2	-
En Averiguación(1)	46	17	20	9

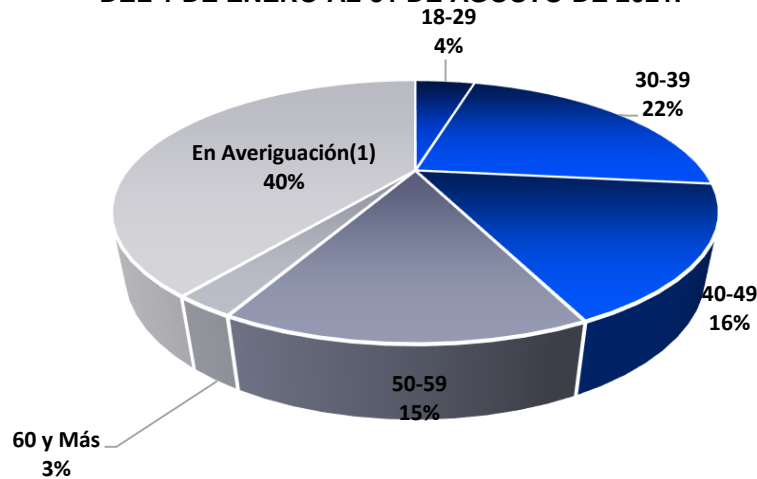
NOTA: La información mostrada es por colaborador.

(1) se refiere a información pendiente por actualizar por la Oficina del Consejo Disciplinario

(-) Cantidad en cero.

Fuente: Ministerio Público, Oficina del Consejo Disciplinario.

Gráfica 5. DISTRIBUCIÓN PORCENTUAL DE LOS COLABORADORES INVESTIGADOS, SEGÚN RANGO DE EDAD: DEL 1 DE ENERO AL 31 DE AGOSTO DE 2021.



Fuente: Ministerio Público, Oficina del Consejo Disciplinario.



**MINISTERIO PÚBLICO
 PROCURADURÍA GENERAL DE LA NACIÓN
 OFICINA DEL CONSEJO DISCIPLINARIO**

Cuadro 6. NÚMERO DE COLABORADORES INVESTIGADOS, SEGÚN PROVINCIA: DEL 1 DE ENERO AL 31 DE AGOSTO DE 2021.

Provincia	Total	Porcentaje
Total....	116	100%
Bocas del Toro	7	6%
Chiriquí	14	12%
Coclé	4	3%
Colón y Guna Yala	7	6%
Darién	1	1%
Herrera	-	0%
Los Santos	1	1%
Panamá	51	44%
Panamá Oeste	9	8%
Veraguas	9	8%
En Averiguación(1)	13	11%

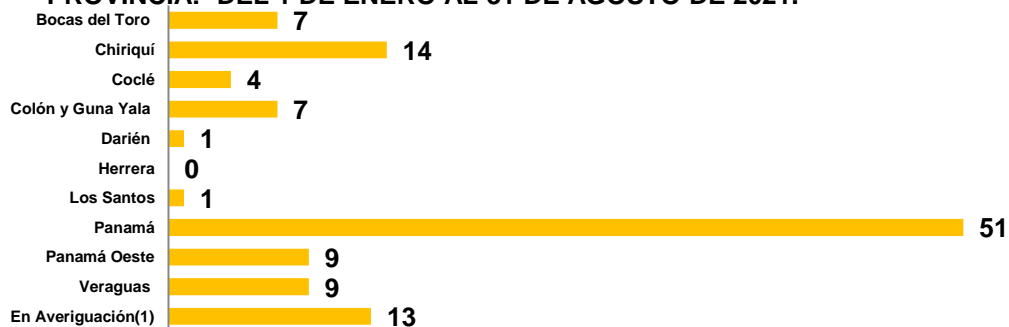
NOTA: La información mostrada es por colaborador.

(1) se refiere a información pendiente por actualizar por la Oficina del Consejo Disciplinario

(-) Cantidad en cero.

Fuente: Ministerio Público, Oficina del Consejo Disciplinario.

Gráfica 6. NÚMERO DE COLABORADORES INVESTIGADOS SEGÚN PROVINCIA: DEL 1 DE ENERO AL 31 DE AGOSTO DE 2021.



Fuente: Ministerio Público, Oficina del Consejo Disciplinario.



**MINISTERIO PÚBLICO
PROCURADURÍA GENERAL DE LA NACIÓN
OFICINA DEL CONSEJO DISCIPLINARIO**

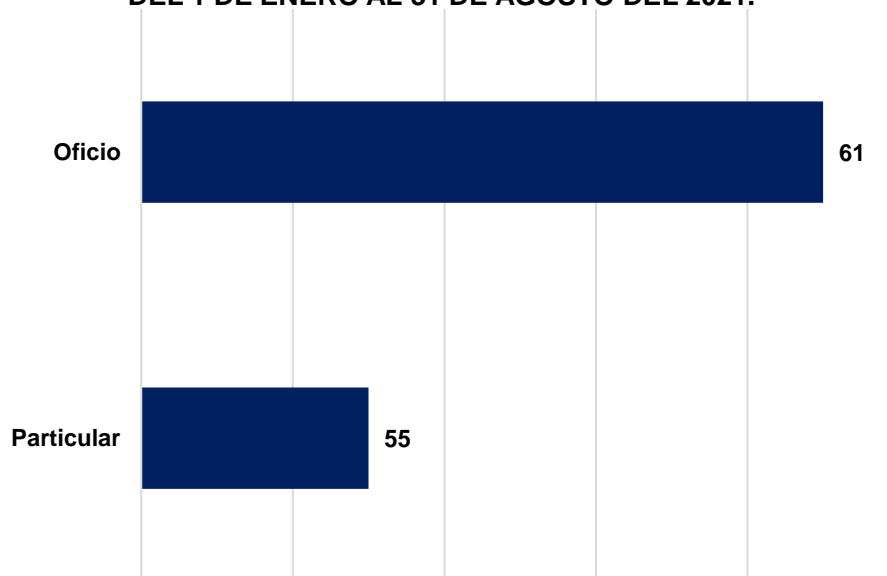
Cuadro 7. NÚMERO DE COLABORADORES INVESTIGADOS, SEGÚN TIPO DE DENUNCIA: DEL 1 DE ENERO AL 31 DE AGOSTO DE 2021.

Tipo de Denuncia	Total	Porcentaje
Total....	116	100%
Oficio	61	53%
Particular	55	47%

NOTA: La información mostrada es por colaborador.

Fuente: Ministerio Público, Oficina del Consejo Disciplinario.

**Gráfica 7. NÚMERO DE COLABORADORES INVESTIGADOS,
POR TIPO DENUNCIA:
DEL 1 DE ENERO AL 31 DE AGOSTO DEL 2021.**



Fuente: Ministerio Público, Oficina del Consejo Disciplinario.



**MINISTERIO PÚBLICO
 PROCURADURÍA GENERAL DE LA NACIÓN
 OFICINA DEL CONSEJO DISCIPLINARIO**

Cuadro 8. NÚMERO DE COLABORADORES INVESTIGADOS, POR RANGO DE TIEMPO EN EL PUESTO DONDE REALIZA LA FALTA, SEGÚN RANGO DE TIEMPO DE LABOR EN LA INSTITUCIÓN: DEL 1 DE ENERO AL 31 DE AGOSTO DE 2021.

Rango de Tiempo en la Institución	Total	Rango de Tiempo en el Puesto donde Realiza la Falta				
		0-5	6-10	11-20	21 y Más	En Averiguación(1)
Total....	116	66	3	0	0	47
0-5	22	21	-	-	-	1
6-10	14	13	1	-	-	-
11-20	21	20	1	-	-	-
21 y Más	13	12	1	-	-	-
En Averiguación(1)	46	-	-	-	-	46

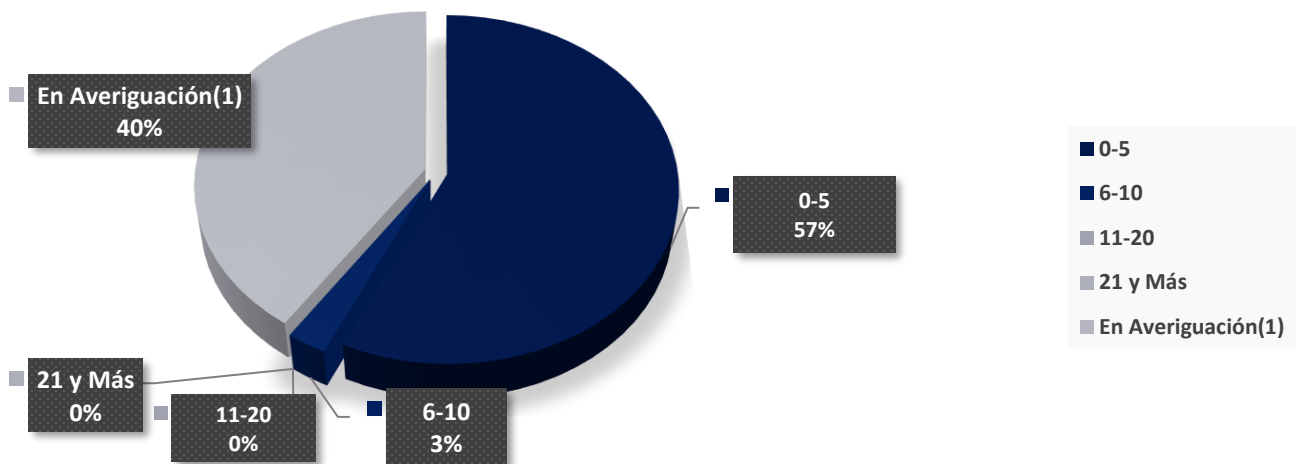
NOTA: La información mostrada es por colaborador.

(1) se refiere a información pendiente por actualizar por la Oficina del Consejo Disciplinario

(-) Cantidad en cero.

Fuente: Ministerio Público, Oficina del Consejo Disciplinario.

Gráfica 8. DISTRIBUCIÓN PORCENTUAL DE LOS COLABORADORES INVESTIGADOS, SEGÚN RANGO DE TIEMPO DE LABOR EN LA INSTITUCIÓN, POR RANGO DE TIEMPO EN EL PUESTO DONDE REALIZA LA FALTA: DEL 1 DE ENERO AL 31 DE AGOSTO DEL 2021.



Fuente: Ministerio Público, Oficina del Consejo Disciplinario.



**MINISTERIO PÚBLICO
 PROCURADURÍA GENERAL DE LA NACIÓN
 OFICINA DEL CONSEJO DISCIPLINARIO**

Cuadro 9. NÚMERO DE COLABORADORES INVESTIGADOS, POR ÁREA DE TRABAJO, SEGÚN PROVINCIA: DEL 1 DE ENERO AL 31 DE AGOSTO DE 2021.

Provincia	Total	Tipo de Colaborador		
		Administrativo	Judicial	En Averiguación(1)
Total....	116	14	100	2
Bocas Del Toro	7	-	7	-
Chiriquí	14	-	14	-
Coclé	4	-	4	-
Colón y Guna Yala	7	1	6	-
Darién	1	-	1	-
Herrera	0	-	-	-
Los Santos	1	1	-	-
Panamá	51	8	43	-
Panamá Oeste	9	2	7	-
Veraguas	9	-	9	-
En Averiguación(1)	13	2	9	2

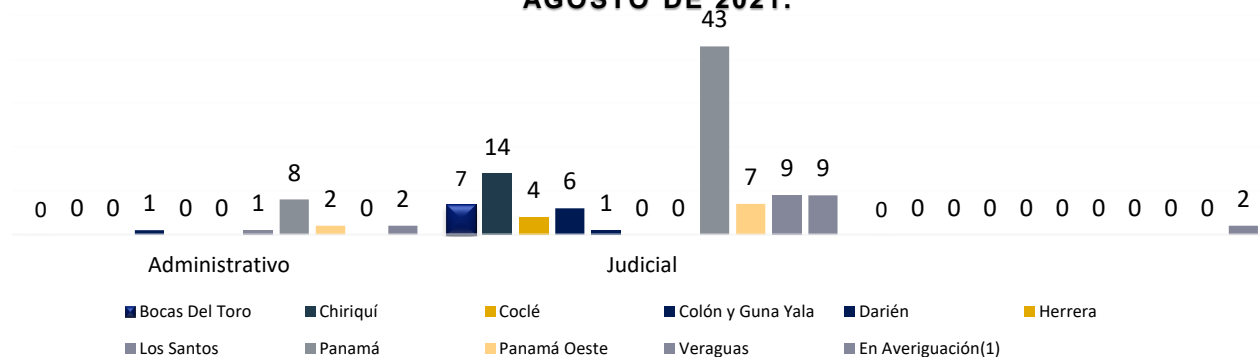
NOTA: La información mostrada es por colaborador.

(1) se refiere a información pendiente por actualizar por la Oficina del Consejo Disciplinario

(-) Cantidad en cero.

Fuente: Ministerio Público, Oficina del Consejo Disciplinario.

Gráfica 9. NÚMERO DE COLABORADORES INVESTIGADOS, POR ÁREA DE TRABAJO, SEGÚN PROVINCIA: DEL 1 DE ENERO AL 31 DE AGOSTO DE 2021.



Fuente: Ministerio Público, Oficina del Consejo Disciplinario.



**MINISTERIO PÚBLICO
 PROCURADURÍA GENERAL DE LA NACIÓN
 OFICINA DEL CONSEJO DISCIPLINARIO**

Cuadro 10. TIPOS DE SALIDAS DE LOS EXPEDIENTES POR COLABORADOR, POR DECISIÓN DEL CASO, SEGÚN MIEMBRO SUSTANCIADOR QUE LO INVESTIGA: DEL 1 ENERO AL 31 DE AGOSTO DE 2021

Sustanciador	Total	Decisión del Caso				
		Archivo y Cierre	Destitución	No Competencia	Suspensión	Otros(1)
Total....	105	78	5	6	16	0
DADC	12	9	-	-	3	-
EJS	17	14	1	-	2	-
GMA	23	18	1	-	4	-
JJCHN	20	15	1	1	3	-
JACC	14	10	1	2	1	-
HCC	15	11	1	2	1	-
NGDD	4	1	-	1	2	-

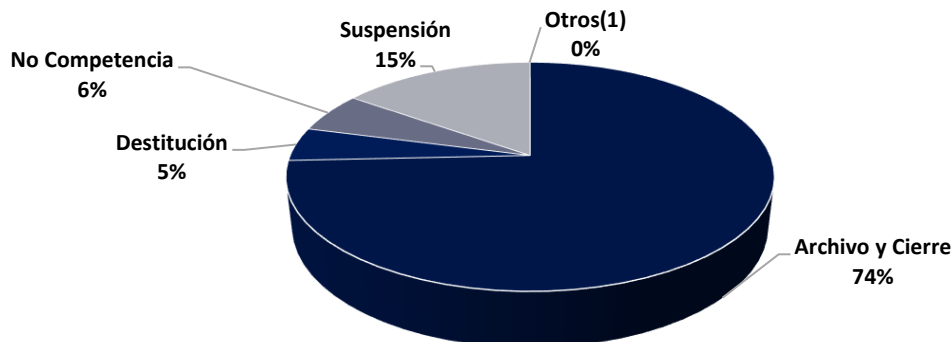
NOTA: La información mostrada es por colaborador.

(-) Cantidad en cero.

(1) Se refiere a expedientes que se enviaron a la autoridad nominadora para resolver un incidente; ya sea para acumulación, prescripción o nulidad del proceso, etc.

Fuente: Ministerio Público, Oficina del Consejo Disciplinario.

Gráfica 10. DISTRIBUCIÓN PORCENTUAL DE LOS TIPOS DE SALIDAS DE LOS EXPEDIENTES POR COLABORADOR, SEGÚN MIEMBRO SUSTANCIADOR QUE LO INVESTIGA, POR DECISIÓN DEL CASO: DEL 1 DE ENERO AL 31 DE AGOSTO DE 2021.



Fuente: Ministerio Público, Oficina del Consejo Disciplinario.