



MINISTERIO PÚBLICO  
PROCURADURÍA GENERAL DE LA NACIÓN

**Cuadro 1. NÚMERO DE DENUNCIAS RECEPTADAS EN LAS FISCALÍAS SUPERIORES DE ADOLESCENTES DE HECHOS DELICTIVOS OCURRIDOS, A NIVEL NACIONAL, POR ÁREA GEOGRÁFICA: DEL 1 DE ENERO AL 31 AGOSTO DEL 2021 (P)**

Área Geográfica (1)	Cantidad (2)
TOTAL...	<b><u>2,226</u></b>
Panamá	559
San Miguelito	169
Panamá Oeste	317
Colón	216
Darién	40
Veraguas	110
Coclé	113
Chiriquí	356
Bocas del Toro	216
Los Santos	69
Herrera	61

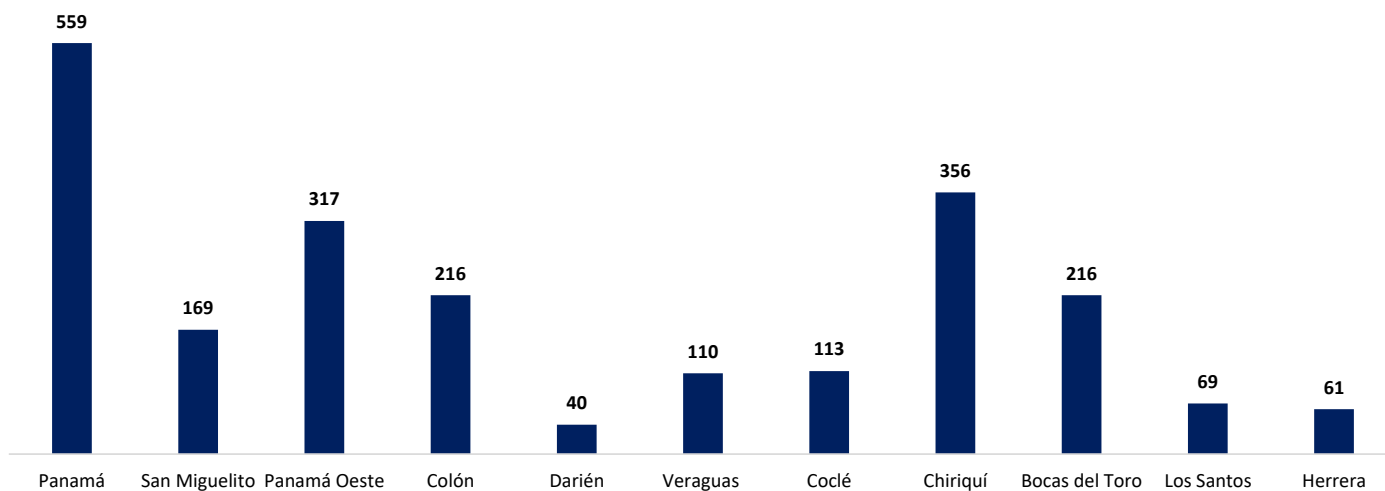
(P) Cifras preliminares.

(1) Las noticias criminales presentadas corresponden al lugar de ocurrencia del hecho.

(2) Los Datos mostrados en este cuadro corresponden a los 2 Sistemas procesales.

Fuente: Centro de Estadísticas, Ministerio Público, Fiscalías Superiores de Adolescentes a Nivel Nacional.

**Gráfico 1. NÚMERO DE DENUNCIAS RECEPTADAS EN LAS FISCALÍAS SUPERIORES DE ADOLESCENTES DE HECHO DELICTIVO OCURRIDOS, A NIVEL NACIONAL, POR ÁREA GEOGRÁFICA DEL 1 DE ENERO AL 31 AGOSTO DEL 2021 (P)**



Fuente: Centro de Estadísticas, Ministerio Público, Fiscalías Superiores de Adolescentes a Nivel Nacional.



**MINISTERIO PÚBLICO  
PROCURADURÍA GENERAL DE LA NACIÓN**

**Cuadro 2. NÚMERO DE DENUNCIAS RECEPTADAS EN LAS FISCALÍAS SUPERIORES DE ADOLESCENTES DE HECHOS DELICTIVOS OCURRIDOS, A NIVEL NACIONAL, POR DISTRITO JUDICIAL, SEGÚN DELITO GÉNÉRICO:  
DEL 1 DE ENERO AL 31 AGOSTO DEL 2021 (P)**

Delito Genérico (1)	TOTAL (2)	Primer Distrito Judicial	Segundo Distrito Judicial	Tercer Distrito Judicial	Cuarto Distrito Judicial
<b>TOTAL...</b>	<b>2,226</b>	<b>1,301</b>	<b>223</b>	<b>572</b>	<b>130</b>
Título I -Delitos contra la Vida y la Integridad Personal	393	270	26	85	12
Título II -Delitos contra la Libertad	33	17	4	9	3
Título III -Delitos contra la Libertad e Integridad Sexual	725	317	112	253	43
Título IV -Delitos contra el Honor de la Persona Natural	2	1	0	1	0
Título V -Delitos contra el Orden Jurídico Familiar y el Estado Civil	255	147	27	48	33
Título VI -Delitos contra el Patrimonio Económico	479	325	26	113	15
Título VII -Delitos contra el Orden Económico	2	0	0	1	1
Título VIII -Delitos contra la Seguridad Jurídica de los Medios Electrónicos	4	2	2	0	0
Título IX -Delitos contra la Seguridad Colectiva	316	210	23	60	23
Título X - Delitos contra la Administración Pública	4	3	0	1	0
Título XI - Delitos contra la Fe Pública	4	3	1	0	0
Título XII -Delitos contra la Administración de Justicia	4	4	0	0	0
Título XIII -Delitos contra el Ambiente y el Ordenamiento Territorial	4	1	2	1	0
Título XIV -Delitos contra la Personalidad Jurídica del Estado	0	0	0	0	0
Título XV - Delitos contra la Humanidad	1	1	0	0	0

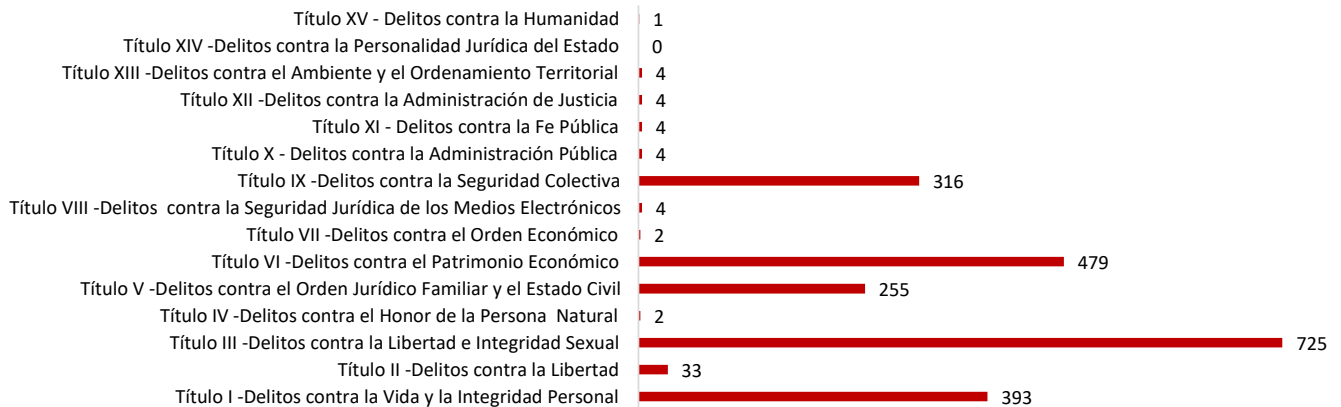
(P) Cifras preliminares.

(1) Las noticias criminales presentadas corresponden al lugar de ocurrencia del hecho.

(2) Los Datos mostrados en este cuadro corresponden a los 2 Sistemas procesales.

Fuente: Centro de Estadísticas, Ministerio Público, Fiscalías Superiores de Adolescentes a Nivel Nacional.

**Gráfico 2. NÚMERO DE DENUNCIAS RECEPTADAS EN LAS FISCALÍAS SUPERIORES DE ADOLESCENTES DE HECHO DELICTIVO OCURRIDOS, A NIVEL NACIONAL, POR DELITO GÉNÉRICO  
DEL 1 DE ENERO AL 31 AGOSTO DEL 2021 (P)**



Fuente: Centro de Estadísticas, Ministerio Público, Fiscalías Superiores de Adolescentes a Nivel Nacional.



MINISTERIO PÚBLICO  
 PROCURADURÍA GENERAL DE LA NACIÓN

**Cuadro 3. NÚMERO DE AUDIENCIAS REALIZADAS EN LAS FISCALÍAS SUPERIORES DE ADOLESCENTES  
 A NIVEL NACIONAL, POR DISTRITO JUDICIAL, SEGÚN TIPO DE AUDIENCIA:  
 DEL 1 DE ENERO AL 31 AGOSTO DEL 2021 (P)**

Tipo de Audiencia	TOTAL (1)	Primer Distrito Judicial	Segundo Distrito Judicial	Tercer Distrito Judicial	Cuarto Distrito Judicial
<b>TOTAL...</b>	<b>3,114</b>	<b>2,471</b>	<b>316</b>	<b>203</b>	<b>124</b>
Audiencias de Control	182	174	2	6	0
Audiencias de Legalización de Aprehesión	208	174	14	20	0
Audiencias de Formulación de Imputación	441	319	88	34	0
Audiencias de Medidas Cautelares Aplicadas	262	222	14	26	0
Audiencias de Juicio Oral	30	9	1	0	20
Audiencia de Derivación a Conciliación	1	0	1	0	0
Audiencia de Validación de Acuerdo de Conciliación	4	0	3	1	0
Audiencia de Derivación a Mediación	1	0	1	0	0
Audiencias de validación de acuerdo de Mediación	2	1	1	0	0
Audiencias de Suspensión del Proceso Sujeto a Condiciones	123	55	52	2	14
Audiencias de Acuerdos de Pena	228	164	37	21	6
Audiencias Ante el Juez de Cumplimiento	545	486	10	49	0
Audiencias Innominada	319	257	11	4	47
Audiencias de Incautación de Datos	77	63	6	8	0
Audiencias de Disposición de Evidencia	92	64	22	6	0
Audiencias de Reemplazo de Medida Cautelar	6	6	0	0	0
Audiencias Medidas de Protección	2	0	0	2	0
Audiencias de Prueba Anticipada	1	1	0	0	0
Audiencias de Desistimiento	5	3	2	0	0
Audiencias de Acusación/ Para Acuerdo de Pena	116	87	29	0	0
Audiencias de Derivación a Mediación	0	0	0	0	0
Audiencias de Acumulación de Casos	1	1	0	0	0
Audiencias de Criterio de Oportunidad	1	0	1	0	0
Audiencias de Afectación de Derechos	2	2	0	0	0
Audiencias de Secuestro Penal	0	0	0	0	0
Audiencias de Apelación	36	24	0	2	10
Audiencias de Fase Intermedia (Acusación y Sobreseimiento)	49	30	12	6	1
Audiencias de Lectura de Sentencia	211	172	0	13	26
Audiencias de Revisión de Acuerdo de mediación	0	0	0	0	0
Audiencias de Revocatoria del Proceso Sujeto a Condiciones	0	0	0	0	0
Audiencias de Revisión de la Medida	9	7	1	1	0
Audiencias de Revisión de archivos	23	21	2	0	0
Audiencias de Extinción de la Acción Penal	4	2	2	0	0
Audiencias Preliminar	8	2	4	2	0
Audiencias Ordinaria	2	2	0	0	0
Audiencias de Cumplimiento (Sistema Mixto Inquisitivo)	123	123	0	0	0
Audiencias de Conciliación	1	0	1	0	0

(P) Cifras preliminares.

(1) Los Datos mostrados en este cuadro corresponden a los 2 Sistemas procesales.

Fuente: Centro de Estadísticas, Ministerio Público, Fiscalías Superiores de Adolescentes a Nivel Nacional.



MINISTERIO PÚBLICO  
PROCURADURÍA GENERAL DE LA NACIÓN

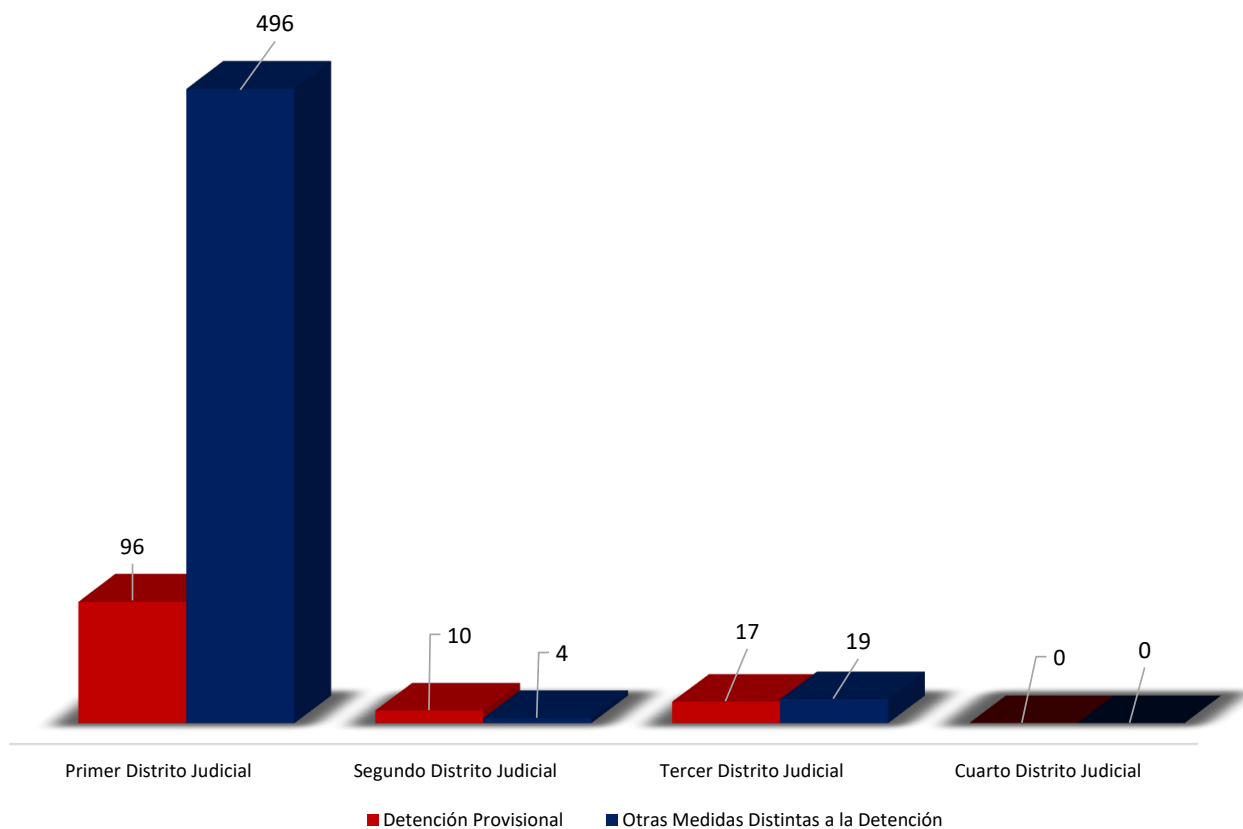
Cuadro 4. NÚMEROS DE MEDIDAS CAUTELARES APLICADAS EN LAS FISCALÍAS SUPERIORES DE ADOLESCENTES  
A NIVEL NACIONAL, POR DISTRITO JUDICIAL, SEGÚN TIPO DE MEDIDA:  
DEL 1 DE ENERO AL 31 AGOSTO DEL 2021 (P)

Medidas Aplicadas	TOTAL	Distrito Judicial			
		Primer Distrito Judicial	Segundo Distrito Judicial	Tercer Distrito Judicial	Cuarto Distrito Judicial
<b>TOTAL...</b>	<b>642</b>	<b>592</b>	<b>14</b>	<b>36</b>	<b>0</b>
Detención Provisional	123	96	10	17	0
Otras Medidas Distintas a la Detención	519	496	4	19	0

(P) Cifras preliminares.

Fuente: Centro de Estadísticas, Ministerio Público, Fiscalías Superiores de Adolescentes a Nivel Nacional.

Gráfico 3. NÚMEROS DE MEDIDAS CAUTELARES APLICADAS EN LAS FISCALÍAS SUPERIORES DE ADOLESCENTES A NIVEL NACIONAL, POR DISTRITO JUDICIAL, SEGÚN TIPO DE MEDIDA DEL 1 DE ENERO AL 31 AGOSTO DEL 2021 (P)



Fuente: Centro de Estadísticas, Ministerio Público, Fiscalías Superiores de Adolescentes a Nivel Nacional.



MINISTERIO PÚBLICO

PROCURADURÍA GENERAL DE LA NACIÓN

**Cuadro 5. NÚMEROS DE CAUSAS EGRESADAS DEFINITIVAS EN LAS FISCALÍAS SUPERIORES DE ADOLESCENTES A NIVEL NACIONAL, POR DISTRITO JUDICIAL, SEGÚN TIPO:**

DEL 1 DE ENERO AL 31 AGOSTO DEL 2021 (P)

Tipos de salidas Definitivas	TOTAL (1)	Distrito Judicial			
		Primer Distrito Judicial	Segundo Distrito Judicial	Tercer Distrito Judicial	Cuarto Distrito Judicial
<b>TOTAL....</b>	<b><u>1,670</u></b>	<b><u>944</u></b>	<b><u>172</u></b>	<b><u>405</u></b>	<b><u>149</u></b>
Causas Egresadas por Sentencia	<u>265</u>	188	33	18	26
Declinatoria a La Esfera Administrativa	<u>229</u>	109	23	88	9
Nulidades	<u>14</u>	5	0	0	9
Acumulaciones	<u>3</u>	2	0	0	1
Egresos por Sistema Mixto	<u>3</u>	0	0	3	0
Salida a La Ley 63 (Adultos)	<u>3</u>	0	0	3	0
Extinción de la Acción Penal	<u>13</u>	9	4	0	0
Criterio de Oportunidad por Resolución del Fiscal	<u>878</u>	604	79	167	28
Otros tipos de salidas	<u>14</u>	2	11	1	0
Llamamiento a Juicio	<u>96</u>	4	17	43	32
Sobreseimiento	<u>106</u>	9	2	79	16
Conciliación	<u>32</u>	0	1	3	28
Mediación	<u>0</u>	0	0	0	0
Desestimio (2)	<u>3</u>	1	2	0	0
Solicitud Declinatoria	<u>9</u>	9	0	0	0
Archivo de Ley 39	<u>0</u>	0	0	0	0
Archivo de Expediente	<u>2</u>	2	0	0	0
Otras solicitudes	<u>14</u>	14	0	0	0

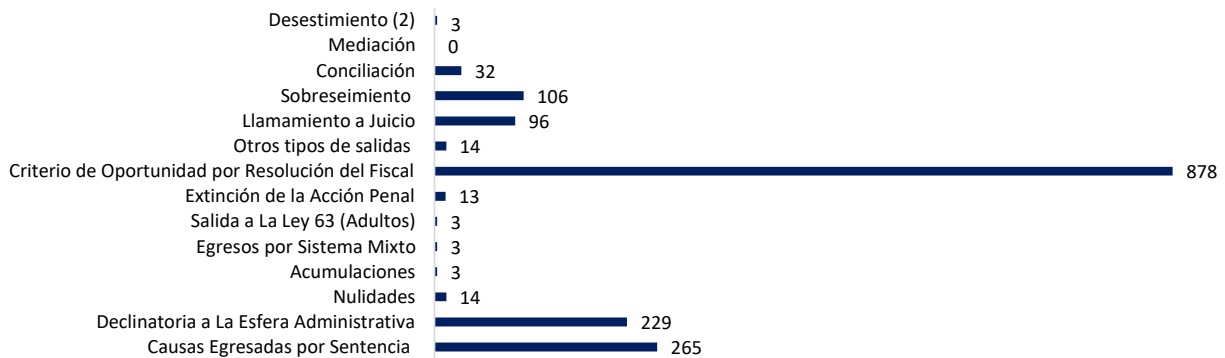
(P) Cifras preliminares.

(1) Los Datos mostrados en este cuadro corresponden a los 2 Sistemas procesales.

(2) En la Provincia de Panamá Oeste y Colón se dieron salidas por desestimiento decretadas por el Fiscal, mediante la Ley 40 sin llegar a una audiencia.

Fuente: Centro de Estadísticas, Ministerio Público, Fiscalías Superiores de Adolescentes a Nivel Nacional.

**Gráfico 4. NÚMEROS DE CAUSAS EGRESADAS DEFINITIVAS EN LAS FISCALÍAS SUPERIORES DE ADOLESCENTES A NIVEL NACIONAL, POR DISTRITO JUDICIAL, SEGÚN TIPO DEL 1 DE ENERO AL 31 AGOSTO DEL 2021 (P)**



Fuente: Centro de Estadísticas, Ministerio Público, Fiscalías Superiores de Adolescentes a Nivel Nacional.



MINISTERIO PÚBLICO

PROCURADURÍA GENERAL DE LA NACIÓN

**Cuadro 6. NÚMERO DE SENTENCIAS EN LAS FISCALÍAS SUPERIORES DE ADOLESCENTES A NIVEL NACIONAL, POR DISTRITO JUDICIAL, SEGÚN SEGÚN TIPO DE PROCEDIMIENTO DEL 1 DE ENERO AL 31 AGOSTO DEL 2021 (P)**

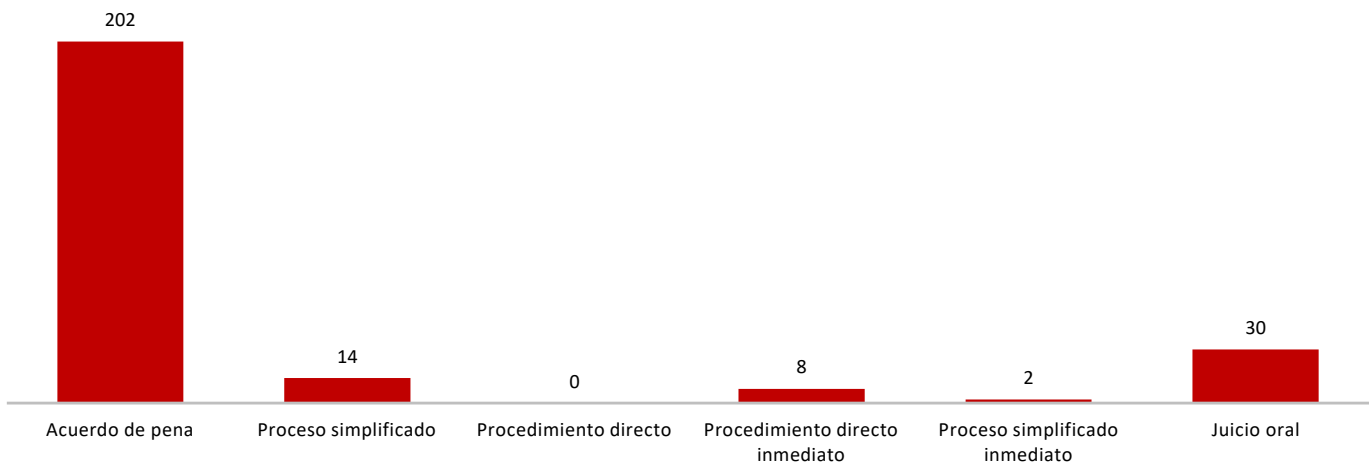
Tipo de Procedimiento (1)	TOTAL	Distrito Judicial			
		Primer Distrito Judicial	Segundo Distrito Judicial	Tercer Distrito Judicial	Cuarto Distrito Judicial
<b>Total....</b>	<b><u>256</u></b>	<b><u>175</u></b>	<b><u>37</u></b>	<b><u>18</u></b>	<b><u>26</u></b>
Acuerdo de pena	<u>202</u>	142	36	18	6
Proceso simplificado	<u>14</u>	14	0	0	0
Procedimiento directo	<u>0</u>	0	0	0	0
Procedimiento directo inmediato	<u>8</u>	8	0	0	0
Proceso simplificado inmediato	<u>2</u>	2	0	0	0
Juicio oral	<u>30</u>	9	1	0	20

(P) Cifras preliminares.

(1) La información presentada en este cuadro corresponde a datos por carpeta.

Fuente: Centro de Estadísticas, Ministerio Público, Fiscalías Superiores de Adolescentes a Nivel Nacional.

**Gráfico 5. NÚMERO DE SENTENCIAS EN LAS FISCALÍAS SUPERIORES DE ADOLESCENTES A NIVEL NACIONAL, POR DISTRITO JUDICIAL, SEGÚN SEGÚN TIPO DE PROCEDIMIENTO DEL 1 DE ENERO AL 31 AGOSTO DEL 2021 (P)**



Fuente: Centro de Estadísticas, Ministerio Público, Fiscalías Superiores de Adolescentes a Nivel Nacional.



MINISTERIO PÚBLICO  
PROCURADURÍA GENERAL DE LA NACIÓN

Cuadro 7. NÚMERO DE SENTENCIA EN LAS FISCALÍAS SUPERIORES DE ADOLESCENTES  
A NIVEL NACIONAL, POR DISTRITO JUDICIAL, SEGÚN TIPO DE FALLO DE LAS SENTENCIAS  
DEL 1 DE ENERO AL 31 AGOSTO DEL 2021 (P)

Fallo de las Sentencias (1)	TOTAL (2)	Distrito Judicial			
		Primer Distrito Judicial	Segundo Distrito Judicial (3)	Tercer Distrito Judicial	Cuarto Distrito Judicial
Total....	<b>270</b>	<b>177</b>	<b>46</b>	<b>21</b>	<b>26</b>
Condenatorio	<b>260</b>	172	46	21	21
Absolutorio	<b>10</b>	5	0	0	5
Mixta	<b>0</b>	0	0	0	0

(P) Cifras preliminares.

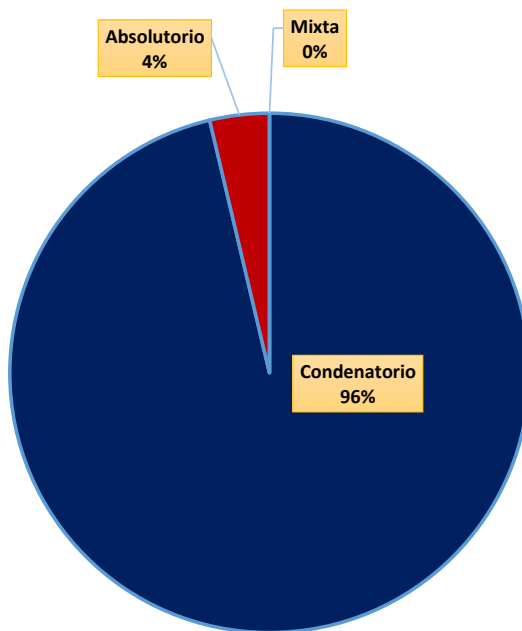
(1) Los datos presentados en este cuadro corresponden a cifras por carpetas.

(2) Los Datos mostrados en este cuadro corresponden a los 2 Sistemas procesales.

(3) Los registros mostrados en este cuadro corresponden a datos por caso. En la Provincia de Coché se recibió 1, sentencia, En la Provincia de Veraguas 9 sentencias, En la Provincia de Chiriquí 3 sentencias, En la Provincia de Darién 2 sentencias, mediante notificación por parte del Órgano Judicial como se contempla en la ley 40 y el Sistema Mixto Inquisitivo.

Fuente: Centro de Estadísticas, Ministerio Público, Fiscalías Superiores de Adolescentes a Nivel Nacional.

Gráfico 6. DISTRIBUCIÓN PORCENTUAL DE SENTENCIA EN LAS FISCALÍAS SUPERIORES DE ADOLESCENTES  
A NIVEL NACIONAL, POR DISTRITO JUDICIAL, SEGÚN TIPO DE FALLO DE LAS SENTENCIAS  
DEL 1 DE ENERO AL 31 AGOSTO DEL 2021 (P)



Fuente: Centro de Estadísticas, Ministerio Público, Fiscalías Superiores de Adolescentes a Nivel Nacional.



MINISTERIO PÚBLICO  
PROCURADURÍA GENERAL DE LA NACIÓN

**Cuadro 8. NÚMERO DE PROCEDIMIENTOS ALTERNOS DE SOLUCIÓN DE CONFLICTO PENAL, APLICADOS EN LAS FISCALÍAS ADOLESCENTES A NIVEL NACIONAL, POR DISTRITO JUDICIAL, SEGÚN TIPO DEL 1 DE ENERO AL 31 AGOSTO DEL 2021 (P)**

Procedimientos Alternos de Solución de Conflictos (1)	TOTAL	Distrito Judicial			
		Primer Distrito Judicial	Segundo Distrito Judicial	Tercer Distrito Judicial	Cuarto Distrito Judicial
<b>Total....</b>	<b><u>1406</u></b>	<b><u>1,037</u></b>	<b><u>172</u></b>	<b><u>111</u></b>	<b><u>86</u></b>
Acuerdo de pena (2)	<b><u>208</u></b>	160	37	5	6
Principio de Oportunidad	<b><u>814</u></b>	603	80	103	28
Desistimiento (3)	<b><u>11</u></b>	9	2	0	0
Conciliación (4)	<b><u>251</u></b>	209	3	2	37
Mediación (5)	<b><u>13</u></b>	12	1	0	0
Suspensión a sujeto a condición (6)	<b><u>109</u></b>	44	49	1	15

(P) Cifras preliminares.

(1) Los datos presentados en este cuadro corresponden a cifras por personas.

(2) Del total de audiencias de Validación de Acuerdo de Pena, 2 no fue aceptada por el Juez de garantía.

(3) En la Provincia de Panamá Oeste y Colón se dieron desistimiento decretadas por resolución del Fiscal.

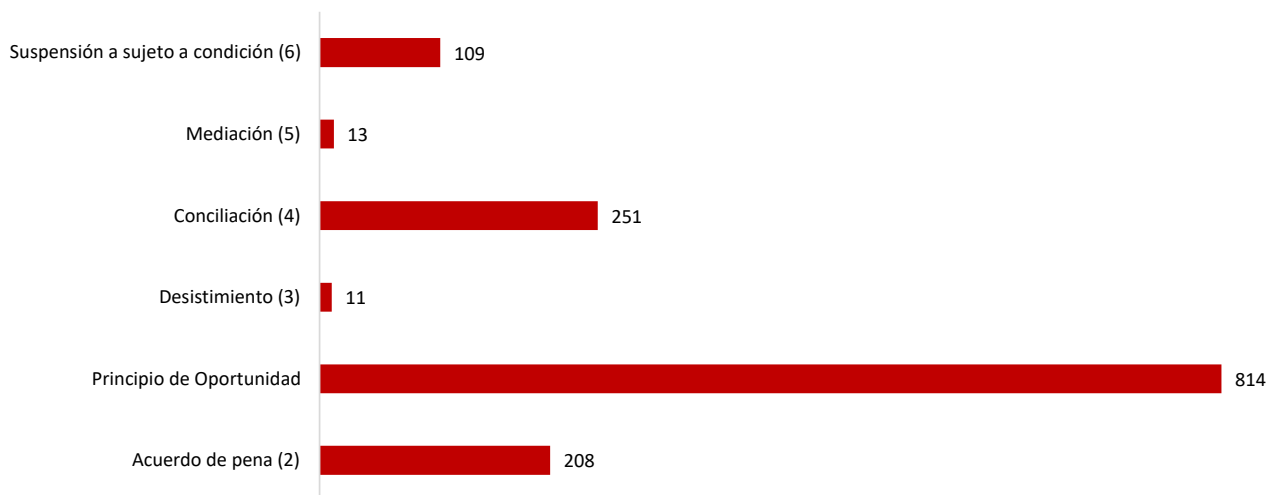
(4) En la regionales se dieron Conciliaciones decretadas por resolución del Fiscal.

(5) En la regionales se dieron Mediación decretadas por resolución del Fiscal.

(6) En la regionales se dieron Suspensión a Sujeto a Condiciones decretadas por resolución del Fiscal.

Fuente: Centro de Estadísticas, Ministerio Público, Fiscalías Superiores de Adolescentes a Nivel Nacional.

**Gráfico 7. NÚMERO DE PROCEDIMIENTOS ALTERNOS DE SOLUCIÓN DE CONFLICTO PENAL, APLICADOS EN LAS FISCALÍAS SUPERIORES DE ADOLESCENTES A NIVEL NACIONAL, POR DISTRITO JUDICIAL, SEGÚN TIPO DEL 1 DE ENERO AL 31 AGOSTO DEL 2021 (P)**



Fuente: Centro de Estadísticas, Ministerio Público, Fiscalías Superiores de Adolescentes a Nivel Nacional.