



MINISTERIO PÚBLICO

PROCURADURÍA GENERAL DE LA NACIÓN

Cuadro 1. PERSONAS ATENDIDAS EN EL CENTRO DE ATENCIÓN CIUDADANA DEL PRIMER DISTRITO JUDICIAL; POR PROVINCIAS, SEGÚN SERVICIOS: DEL 1 AL 31 DE JULIO DEL 2021

SERVICIOS	TOTAL	COLÓN	PANAMÁ	PANAMÁ OESTE
TOTAL...	11186	502	9919	765
Denuncias o Querellas en TURNO	2027	192	1544	291
Mediación / Conciliación	2	1	0	1
Diligencias en el Servicio de Investigación / Entrevistas, Entrega de Documentos	2905	61	2686	158
Unidad de Homicidios	34	27	4	3
Fiscalía de Familia	819	132	618	69
Fiscalía de Adolescentes	68	39	21	8
Cita en la Unidad de Apoyo a Víctimas	253	4	237	12
Centro de Custodia de Bienes Aprehendidos	3	0	1	2
Copia de la Carpetilla	149	0	144	5
Copia de Diligencias / Revisión de Carpetillas	2070	0	2036	34
Queja o Reclamo	3	0	2	1
Información sobre su Proceso Penal	1956	42	1909	5
Información sobre los servicios que brinda el Ministerio Público	333	1	224	108
Su denuncia no es competencia del Ministerio Público	13	2	4	7
Notificación SPA	516	0	458	58
Notificación Descarga	33	0	30	3
Personería	2	1	1	0
Fiscalía de Droga	0	0	0	0

Fuente: Centro de Estadística; Atención Ciudadana.

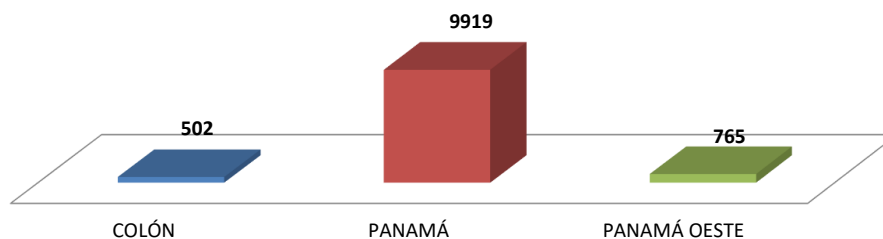
Análisis:

El Centro de Atención Ciudadana del Primer Distrito Judicial, para el mes de julio, atendió un total de 11186 personas, 502 en la provincia de Colón, 9919 en la provincia de Panamá; y 765 en la provincia de Panamá Oeste donde la mayor cantidad de atenciones fue por Diligencias en el Servicio de Investigación / Entrevistas, Entrega de Documentos con 2905 personas que representa un 26 %.



MINISTERIO PÚBLICO

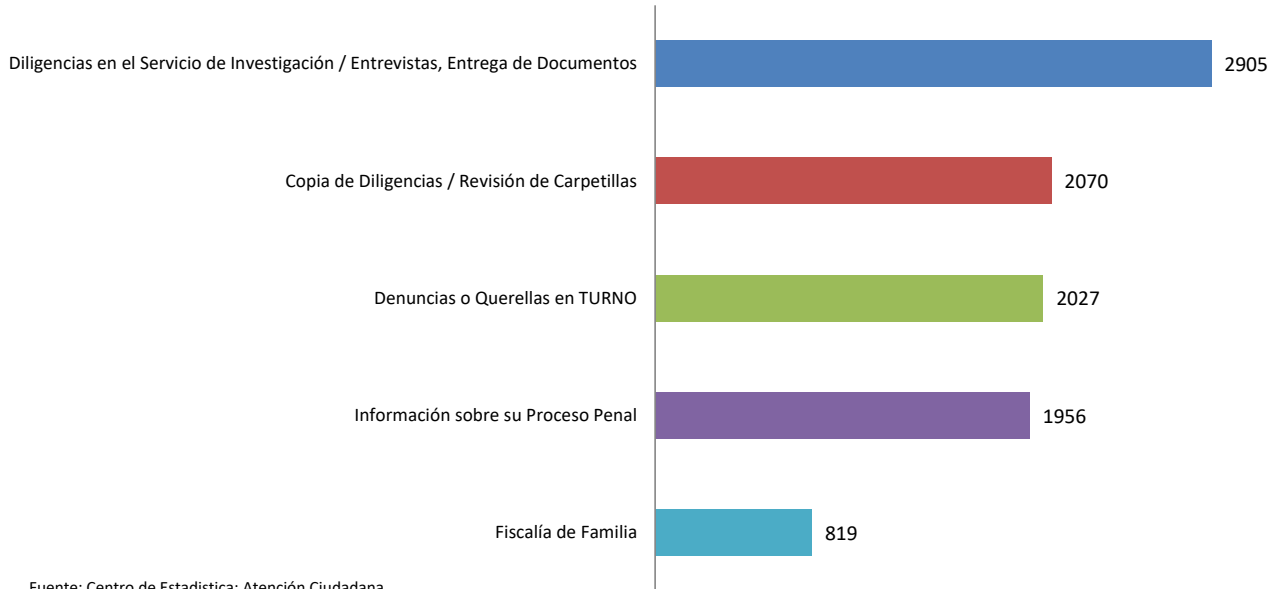
Gráfico 1. PERSONAS ATENDIDAS EN EL CENTRO DE INFORMACIÓN DE ATENCIÓN CIUDADANA DEL PRIMER DISTRITO JUDICIAL, SEGÚN PROVINCIA:



Fuente: Centro de Estadística; Atención Ciudadana.



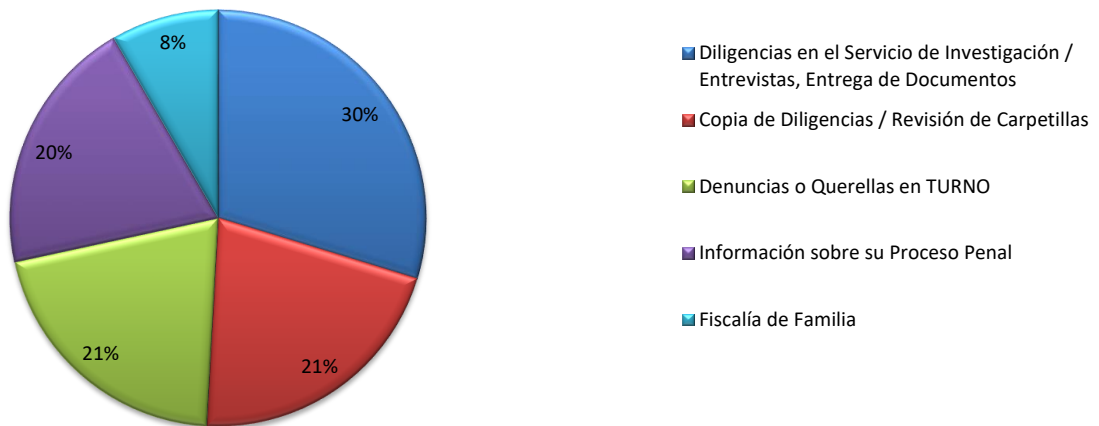
MINISTERIO PÚBLICO
Gráfico 2. SERVICIOS DE ATENCIÓN CIUDADANA CON MAYOR
INCIDENCIA DEL PRIMER DISTRITO JUDICIAL DE PANAMÁ
DEL 1 AL 31 DE JULIO DEL 2021



Fuente: Centro de Estadística; Atención Ciudadana.



MINISTERIO PÚBLICO
Gráfico 3. PORCENTAJE DE LOS SERVICIOS DE ATENCIÓN CIUDADANA CON MAYOR
INCIDENCIA DEL PRIMER DISTRITO JUDICIAL DE PANAMÁ
DEL 1 AL 31 DE JULIO DEL 2021



Fuente: Centro de Estadística; Atención Ciudadana .



MINISTERIO PÚBLICO

PROCURADURÍA GENERAL DE LA NACIÓN

Cuadro 2. PERSONAS ATENDIDAS EN EL CENTRO DE ATENCIÓN CIUDADANA DEL SEGUNDO DISTRITO JUDICIAL; POR PROVINCIAS, SEGÚN SEVICIOS: DEL 1 AL 31 DE JULIO DEL 2021

SERVICIOS	TOTAL	COCLÉ	VERAGUAS
TOTAL...	1076	328	748
Denuncias o Querellas en TURNO	273	148	125
Mediación / Conciliación	17	0	17
Diligencias en el Servicio de Investigación / Entrevistas, Entrega de Documentos	396	159	237
Unidad de Homicidios	20	11	9
Fiscalía de Familia	194	3	191
Fiscalía de Adolescentes	22	0	22
Cita en la Unidad de Apoyo a Víctimas	24	0	24
Centro de Custodia de Bienes Aprehendidos	0	0	0
Copia de la Carpetilla	0	0	0
Copia de Diligencias / Revisión de Carpetillas	2	1	1
Queja o Reclamo	0	0	0
Información sobre su Proceso Penal	94	5	89
Información sobre los servicios que brinda el Ministerio Público	1	0	1
Su denuncia no es competencia del Ministerio Público	14	0	14
Notificación SPA	18	0	18
Notificación Descarga	0	0	0
Personería	1	1	0
Fiscalía de Droga	0	0	0

Fuente: Centro de Estadística; Atención Ciudadana.

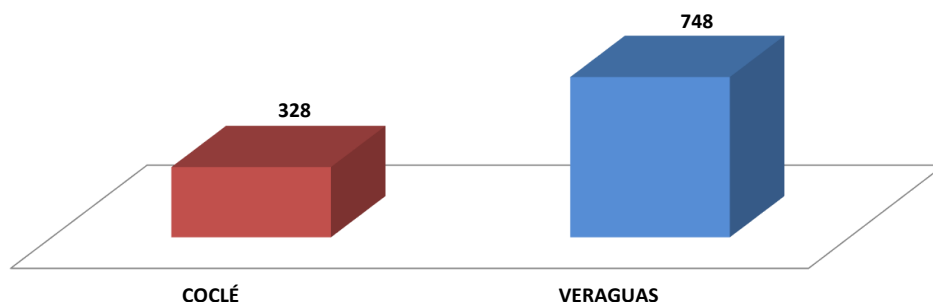
Análisis:

El Centro de Atención Ciudadana del Segundo Distrito Judicial, para el mes de julio, atendió un total de 1076 personas, 328 en la provincia de Coclé y 748 en la provincia de Veraguas; donde la mayor cantidad atenciones fue por Diligencias en el Servicio de Investigación / Entrevistas, Entrega de Documentos con 396 personas que representa un 36.8 %.



MINISTERIO PÚBLICO

Gráfico 4. PERSONAS ATENDIDAS EN EL CENTRO DE INFORMACIÓN DE ATENCIÓN CIUDADANA DEL SEGUNDO DISTRITO JUDICIAL, SEGÚN PROVINCIA:

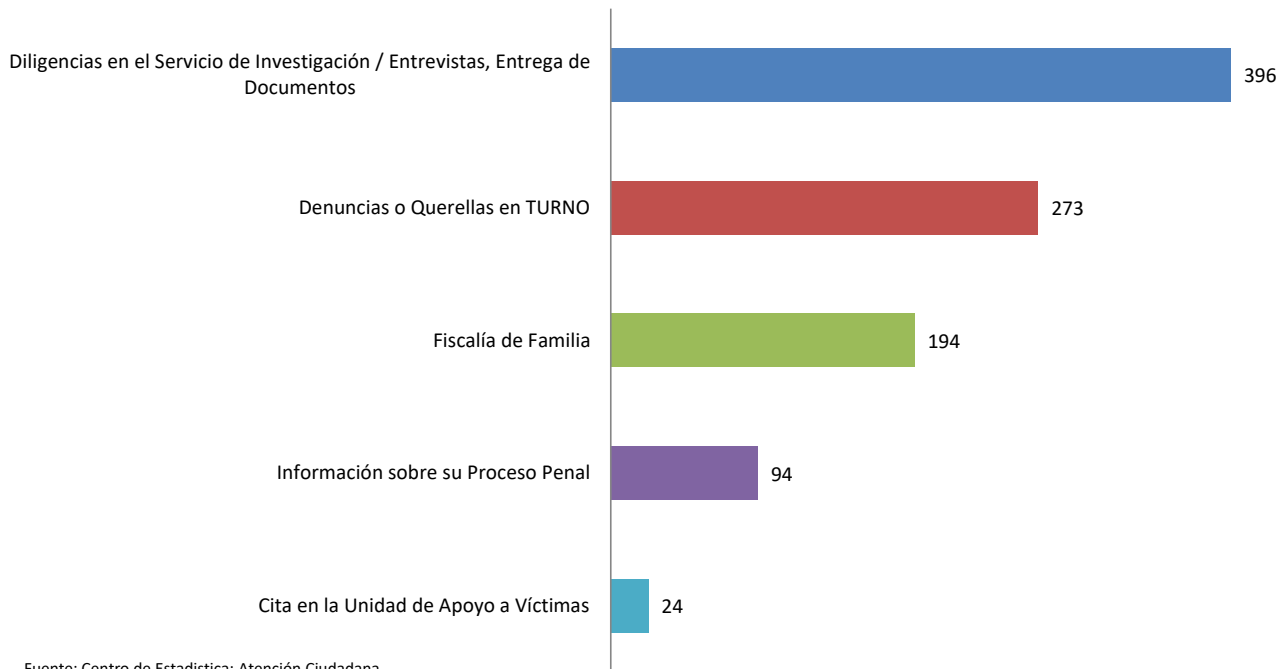


Fuente: Centro de Estadística; Atención Ciudadana



MINISTERIO PÚBLICO

Gráfico 5. SERVICIOS DE ATENCIÓN CIUDADANA CON MAYOR INCIDENCIA DEL SEGUNDO DISTRITO JUDICIAL DE PANAMÁ DEL 1 AL 31 DE JULIO DEL 2021

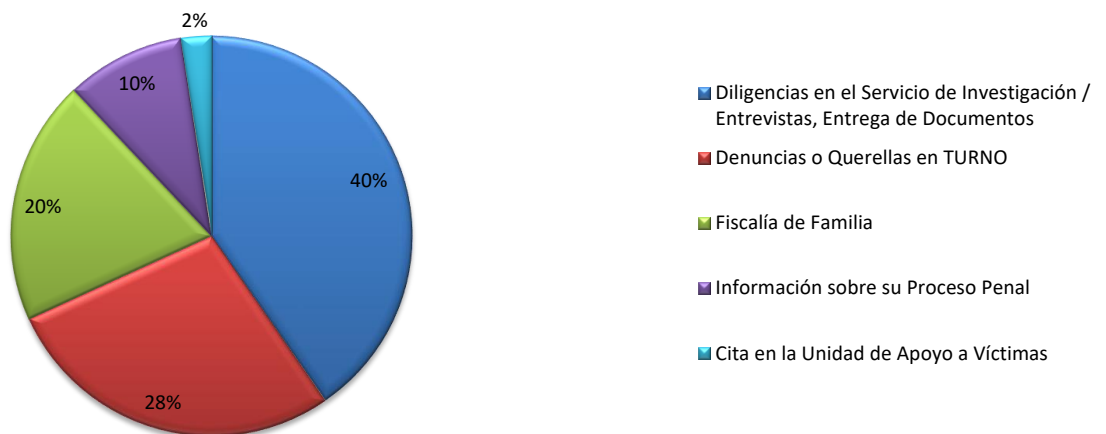


Fuente: Centro de Estadística; Atención Ciudadana .



MINISTERIO PÚBLICO

Gráfico 6. PORCENTAJES DE LOS SERVICIOS DE ATENCIÓN CIUDADANA CON MAYOR INCIDENCIA DEL SEGUNDO DISTRITO JUDICIAL DE PANAMÁ DEL 1 AL 31 DE JULIO DEL 2021



Fuente: Centro de Estadística; Atención Ciudadana.



MINISTERIO PÚBLICO

PROCURADURÍA GENERAL DE LA NACIÓN

Cuadro 3. PERSONAS ATENDIDAS EN EL CENTRO DE ATENCIÓN CIUDADANA DEL
TERCER DISTRITO JUDICIAL; POR PROVINCIAS, SEGÚN SERVICIOS:
DEL 1 AL 31 DE JULIO DEL 2021

SERVICIOS	TOTAL	CHIRIQUÍ	BOCAS DEL TORO
TOTAL...	3683	3095	588
Denuncias o Querellas en TURNO	925	676	249
Mediación / Conciliación	2	2	0
Diligencias en el Servicio de Investigación / Entrevistas, Entrega de Documentos	1185	1069	116
Unidad de Homicidios	86	40	46
Fiscalía de Familia	594	535	59
Fiscalía de Adolescentes	49	36	13
Cita en la Unidad de Apoyo a Víctimas	7	0	7
Centro de Custodia de Bienes Aprehendidos	0	0	0
Copia de la Carpetilla	17	17	0
Copia de Diligencias / Revisión de Carpetillas	0	0	0
Queja o Reclamo	0	0	0
Información sobre su Proceso Penal	140	140	0
Información sobre los servicios que brinda el Ministerio Público	2	2	0
Su denuncia no es competencia del Ministerio Público	1	0	1
Notificación SPA	650	559	91
Notificación Descarga	7	7	0
Personería	18	12	6
Fiscalía de Droga	0	0	0

Fuente: Centro de Estadística; Atención Ciudadana.

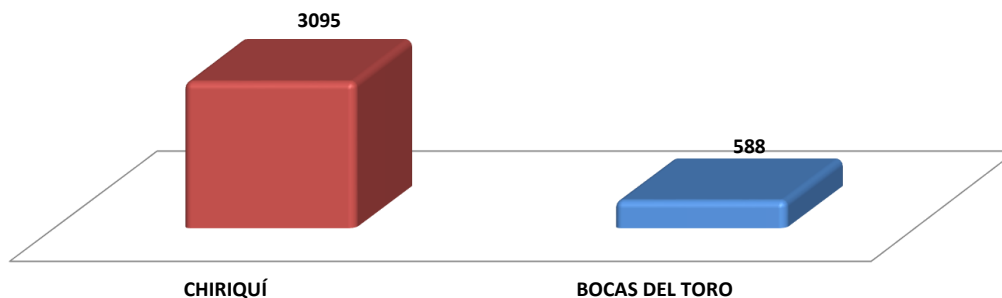
Análisis:

El Centro de Atención Ciudadana del Tercer Distrito Judicial, para el mes de julio, atendió un total de 3683 personas, 3095 en la provincia de Chiriquí y 588 en la provincia de Bocas del Toro; donde la mayor cantidad de atendidos fue por Diligencias en el Servicio de Investigación / Entrevistas, Entrega de Documentos con 1185 personas que representa un 32.2 %.



MINISTERIO PÚBLICO

Gráfico 7. PERSONAS ATENDIDAS EN EL CENTRO DE INFORMACIÓN DE ATENCIÓN CIUDADANA DEL,
TERCER DISTRITO JUDICIAL, SEGÚN PROVINCIA:

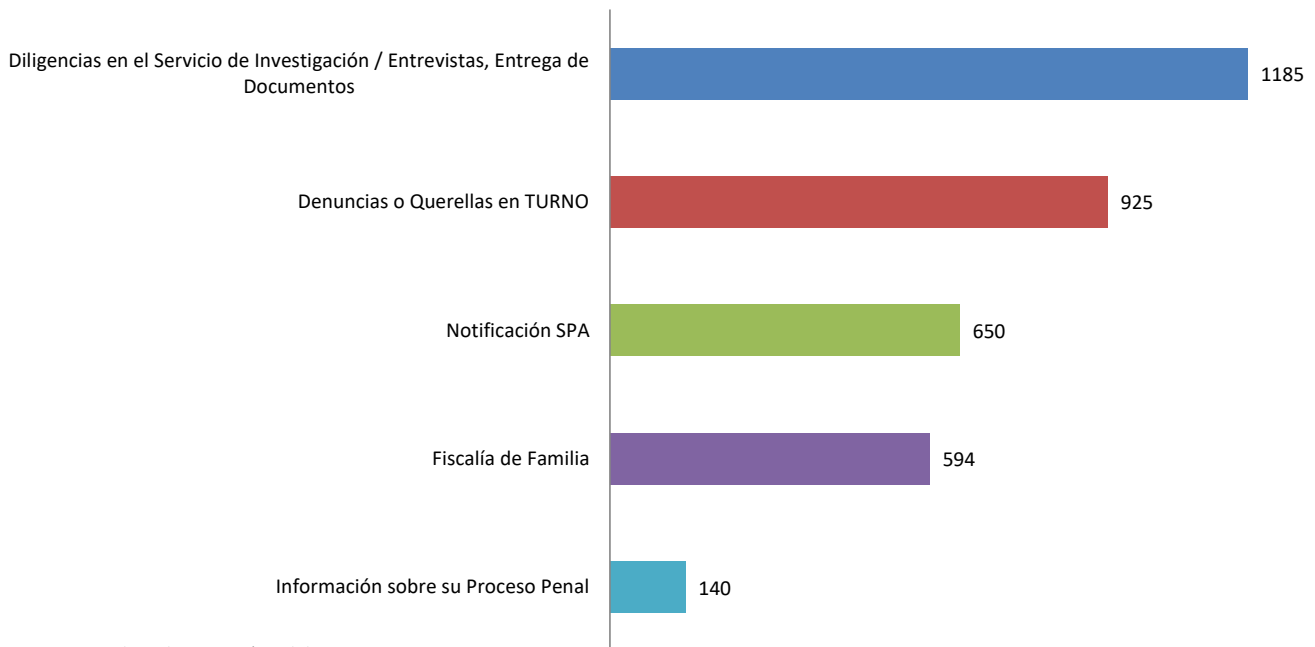


Fuente: Centro de Estadística; Atención Ciudadana .



MINISTERIO PÚBLICO

Gráfico 8. SERVICIOS DE ATENCIÓN CIUDADANA CON MAYOR INCIDENCIA
INCIDENCIA DEL TERCER DISTRITO JUDICIAL DE PANAMÁ
DEL 1 AL 31 DE JULIO DEL 2021

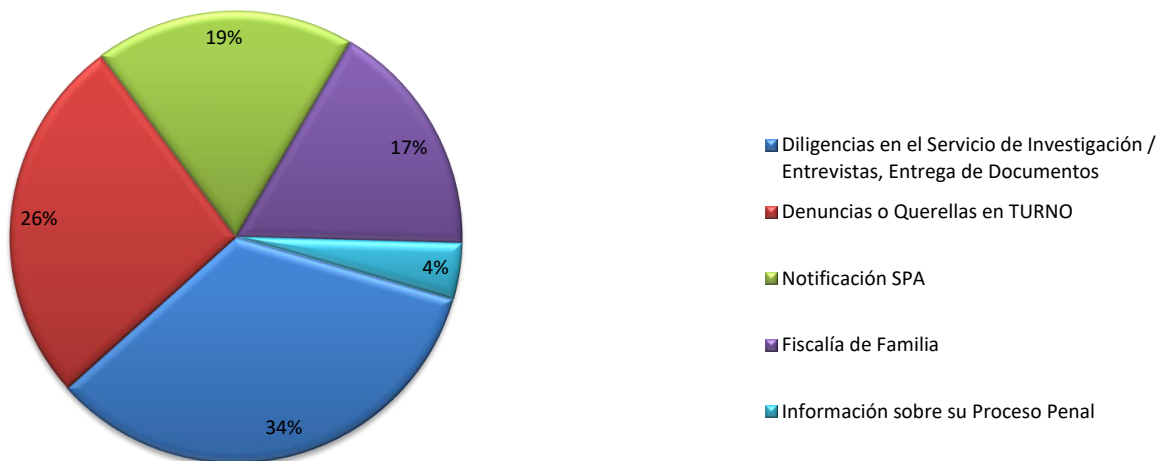


Fuente: Centro de Estadística; Atención Ciudadana .



MINISTERIO PÚBLICO

Gráfico 9. PORCENTAJE DE LOS SERVICIOS DE ATENCIÓN CIUDADANA CON MAYOR
INCIDENCIA DEL TERCER DISTRITO JUDICIAL DE PANAMÁ
DEL 1 AL 31 DE JULIO DEL 2021



Fuente: Centro de Estadística; Atención Ciudadana



MINISTERIO PÚBLICO
PROCURADURÍA GENERAL DE LA NACIÓN
Cuadro 4. PERSONAS ATENDIDAS EN EL CENTRO DE ATENCIÓN CIUDADANA DEL
CUARTO DISTRITO JUDICIAL; POR PROVINCIAS, SEGÚN SERVICIOS:
DEL 1 AL 31 DE JULIO DEL 2021

SERVICIOS	TOTAL	LOS SANTOS	HERRERA
TOTAL...	798	532	266
Denuncias o Querellas en TURNO	94	57	37
Mediación / Conciliación	0	0	0
Diligencias en el Servicio de Investigación / Entrevistas, Entrega de Documentos	255	142	113
Unidad de Homicidios	12	11	1
Fiscalía de Familia	116	74	42
Fiscalía de Adolescentes	40	39	1
Cita en la Unidad de Apoyo a Víctimas	58	50	8
Centro de Custodia de Bienes Aprehendidos	7	7	0
Copia de la Carpetilla	1	0	1
Copia de Diligencias / Revisión de Carpetillas	0	0	0
Queja o Reclamo	0	0	0
Información sobre su Proceso Penal	36	18	18
Información sobre los servicios que brinda el Ministerio Público	17	14	3
Su denuncia no es competencia del Ministerio Público	83	41	42
Notificación SPA	77	77	0
Notificación Descarga	1	1	0
Personería	1	1	0
Fiscalía de Droga	0	0	0

Fuente: Centro de Estadística; Atención Ciudadana.

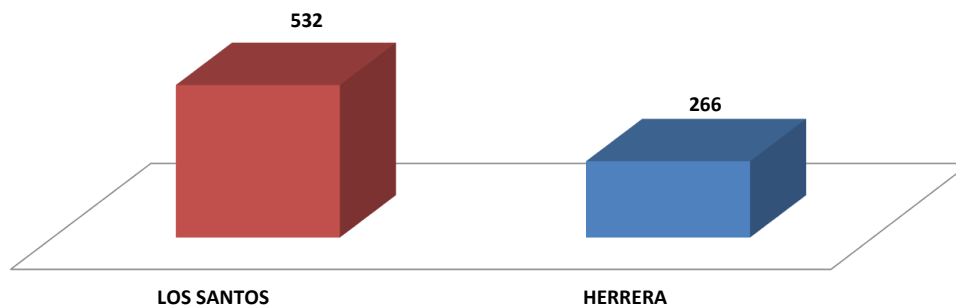
Análisis:

El Centro de Atención Ciudadana del Cuarto Distrito Judicial, para el mes de julio, atendió un total de 798 personas, 532 en la provincia de Los Santos y 266 en la provincia de Herrera; donde su mayor cantidad de atendidos fue por Diligencias en el Servicio de Investigación / Entrevistas, Entrega de Documentos con 255 personas que representa un 32 %.



MINISTERIO PÚBLICO

Gráfico 10. PERSONAS ATENDIDAS EN EL CENTRO DE INFORMACIÓN DE ATENCIÓN CIUDADANA DEL,
CUARTO DISTRITO JUDICIAL, SEGÚN PROVINCIA:

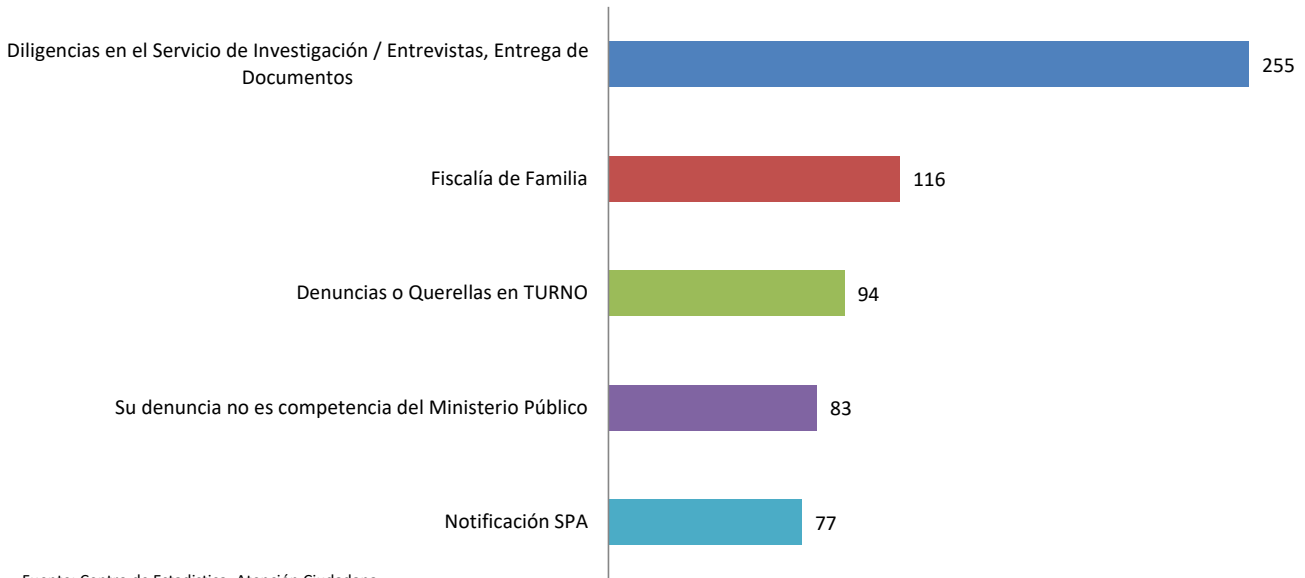


Fuente: Centro de Estadística; Atención Ciudadana



MINISTERIO PÚBLICO

**Gráfico 11. SERVICIOS DE ATENCIÓN CIUDADANA CON MAYOR
INCIDENCIA DEL CUARTO DISTRITO JUDICIAL DE PANAMÁ
DEL 1 AL 31 DE JULIO DEL 2021**

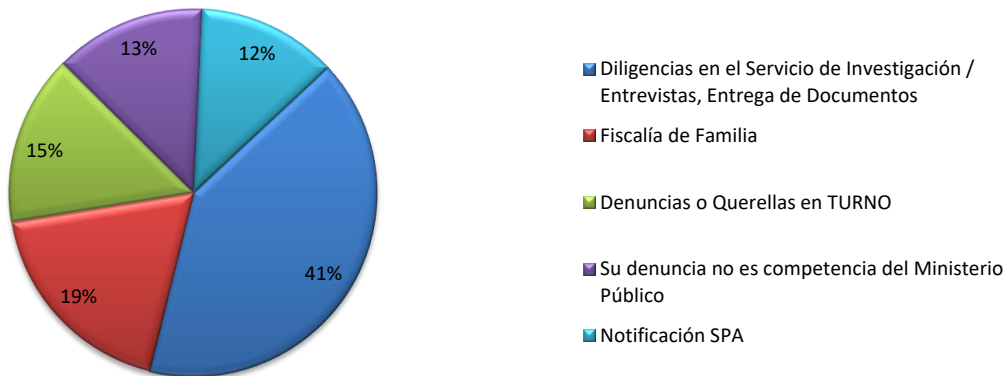


Fuente: Centro de Estadística; Atención Ciudadana



MINISTERIO PÚBLICO

**Gráfico 12. PORCENTAJES DE LOS SERVICIOS DE ATENCIÓN CIUDADANA CON MAYOR
INCIDENCIA DEL CUARTO DISTRITO JUDICIAL DE PANAMÁ
DEL 1 AL 31 DE JULIO DEL 2021**



Fuente: Centro de Estadística; Atención Ciudadana