



MINISTERIO PÚBLICO
PROCURADURÍA GENERAL DE LA NACIÓN

Cuadro 1. NÚMERO DE DENUNCIAS RECEPTADAS EN EL SISTEMA PENAL ACUSATORIO DE HECHOS DELICTIVOS OCURRIDOS EN EL PRIMER DISTRITO JUDICIAL DE PANAMÁ, POR TIPO DE INGRESO, SEGÚN UNIDAD RECEPTORA: DEL 1 AL 31 DE JULIO DE 2021.(P)

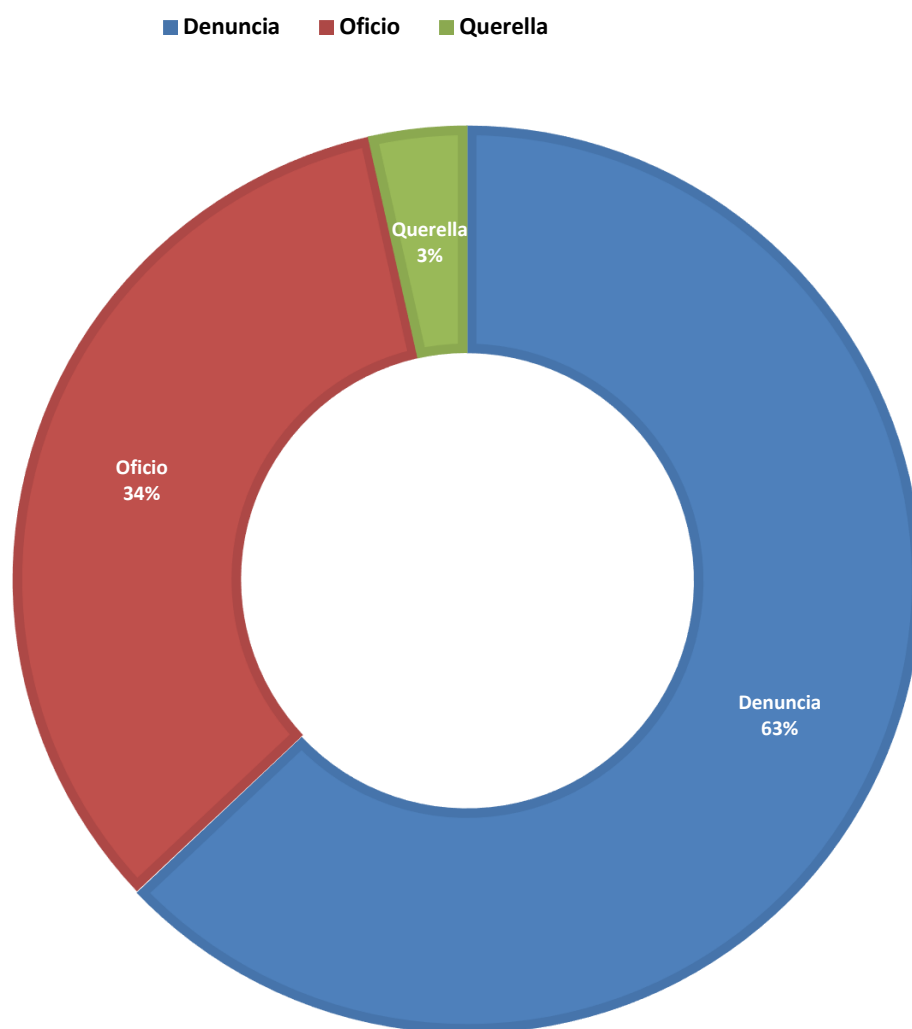
Unidad Receptora (1)	Total...	Tipo de Ingreso		
		Denuncia	Oficio	Querrela
TOTAL...	5151	3244	1727	180
Unidades de Atención Primaria Sede principal de Panamá	537	443	80	14
Sub Regionales de Atención Primaria de Panamá	1258	973	221	64
Sub-Secretaría General - Despacho Superior	20	10	6	4
Unidades de Atención Primaria de Familia	430	262	156	12
Sede Principal Sección de Homicidios Panamá	37	6	31	-
Unidades de Atención Primaria Especializadas de Drogas	201	-	201	-
Unidades de Atención Primaria Especializadas Delincuencia Organizada	27	15	12	-
Unidades de Atención Primaria Especializadas Anticorrupción	94	60	15	19
Unidades de Atención Primaria Especializada Propiedad Intelectual	22	5	17	-
Unidades de Atención Primaria Especializada en Delitos de Asociación Ilícita	3	-	3	-
Personerías de Panamá	23	13	9	1
Otras Unidades de Atención Primaria	36	29	5	2
Unidades de Atención Primaria Sede principal de San Miguelito	424	293	123	8
Unidad Receptora de Drogas de San Miguelito	69	-	69	-
Unidad Receptora de Familia de San Miguelito	134	75	58	1
Otras Unidades de Atención Primaria	50	42	5	3
Unidades de Atención Primaria Sede principal de Panamá Oeste	281	203	60	18
Sub Regional de Arraiján	453	309	133	11
Unidades de Atención Primaria de Familia	166	127	33	6
Unidades de Atención Primaria Especializadas de Droga	45	-	45	-
Personerías de Panamá Oeste	153	67	82	4
Otras Unidades de Atención Primaria	20	19	1	-
Unidades de Atención Primaria Sede principal de Colón	391	186	194	11
Unidades de Atención Primaria de Familia	62	35	27	-
Unidades de Atención Primaria Drogas de Colón	51	4	47	-
Personerías de Colón	36	18	18	-
Otras Unidades de Atención Primaria	14	8	5	1
Unidades de Atención Primaria Sede principal de Darién	62	21	40	1
Unidades de Atención Primaria de Familia	12	11	1	-
Unidades de Atención Primaria Drogas de Darién	6	-	6	-
Unidades de Atención Primaria Homicidio de Darién	4	-	4	-
Fiscalía Comarcal	13	1	12	-
Personerías de Darién	15	8	7	-
Otras Unidades de Atención Primaria	2	1	1	-

(1) Las noticias criminales presentadas corresponden al lugar de ocurrencia del hecho.

(P) Cifras preliminares.

Fuente: Centro de Estadísticas, Ministerio Público de Panamá, Plataforma del Sistema Penal Acusatorio.

Gráfica 1. DISTRIBUCIÓN PORCENTUAL DE LAS DENUNCIAS RECEPTADAS EN EL SISTEMA PENAL ACUSATORIO DE HECHOS DELICTIVOS OCURRIDOS EN EL PRIMER DISTRITO JUDICIAL DE PANAMÁ, POR TIPO DE INGRESO: DEL 1 AL 31 DE JULIO DE 2021.(P)



Fuente: Centro de Estadísticas, Ministerio Público de Panamá, Plataforma del Sistema Penal Acusatorio.



MINISTERIO PÚBLICO
PROCURADURÍA GENERAL DE LA NACIÓN

Cuadro 2. NÚMERO DE DENUNCIAS RECEPTADAS EN EL SISTEMA PENAL ACUSATORIO DE HECHOS DELICTIVOS OCURRIDOS EN EL SISTEMA PENAL ACUSATORIO, EN EL PRIMER DISTRITO JUDICIAL DE PANAMÁ, POR CIRCUITO JUDICIAL, SEGÚN DELITOS GENÉRICOS: DEL 1 AL 31 DE JULIO DE 2021. (P)

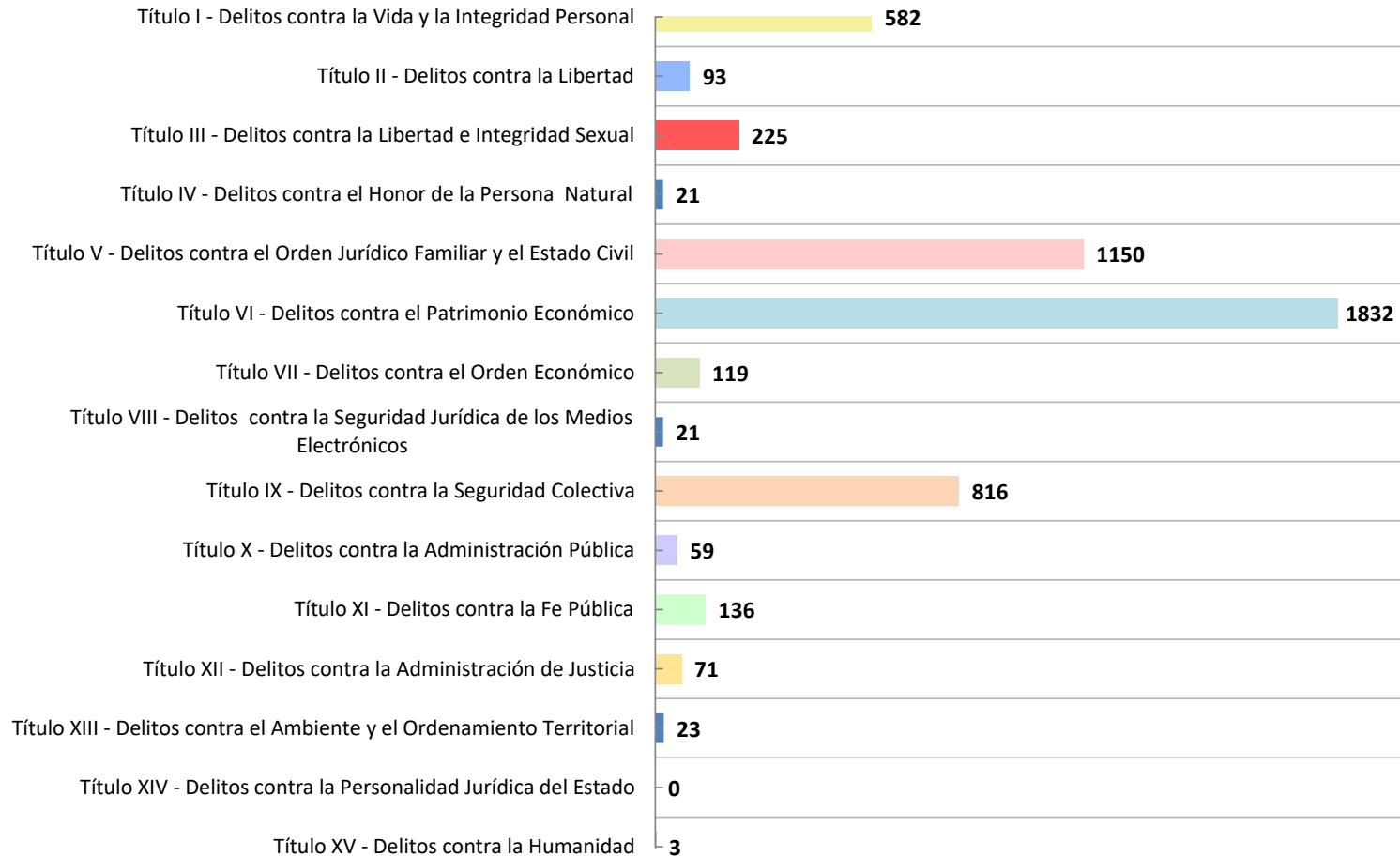
Delitos Genéricos (1)	Total...		Circuito Judicial				
	Número	Porcentaje	Panamá	San Miguelito	Panamá Oeste	Colón	Darién
TOTAL...	5151	100%	2688	677	1118	554	114
Título I - Delitos contra la Vida y la Integridad Personal	<u>582</u>	11%	276	98	115	64	29
Título II - Delitos contra la Libertad	<u>93</u>	2%	51	5	21	16	-
Título III - Delitos contra la Libertad e Integridad Sexual	<u>225</u>	4%	95	24	61	28	17
Título IV - Delitos contra el Honor de la Persona Natural	<u>21</u>	0%	11	2	6	2	-
Título V - Delitos contra el Orden Jurídico Familiar y el Estado Civil	<u>1150</u>	22%	457	141	384	135	33
Título VI - Delitos contra el Patrimonio Económico	<u>1832</u>	36%	1127	245	335	111	14
Título VII - Delitos contra el Orden Económico	<u>119</u>	2%	89	4	17	9	-
Título VIII - Delitos contra la Seguridad Jurídica de los Medios Electrónicos	<u>21</u>	0%	13	2	6	-	-
Título IX - Delitos contra la Seguridad Colectiva	<u>816</u>	16%	383	118	133	172	10
Título X - Delitos contra la Administración Pública	<u>59</u>	1%	48	2	3	4	2
Título XI - Delitos contra la Fe Pública	<u>136</u>	3%	95	16	16	8	1
Título XII - Delitos contra la Administración de Justicia	<u>71</u>	1%	29	18	18	1	5
Título XIII - Delitos contra el Ambiente y el Ordenamiento Territorial	<u>23</u>	0%	12	2	3	4	2
Título XIV - Delitos contra la Personalidad Jurídica del Estado	<u>0</u>	0%	-	-	-	-	-
Título XV - Delitos contra la Humanidad	<u>3</u>	0%	2	-	-	-	1

(1) Las noticias criminales presentadas corresponden al lugar de ocurrencia del hecho.

(P) Cifras preliminares.

Fuente: Centro de Estadísticas, Ministerio Público de Panamá, Plataforma del Sistema Penal Acusatorio.

Gráfica 2. NÚMERO DE DENUNCIAS RECEPTADAS EN EL SISTEMA PENAL ACUSATORIO DE HECHOS DELICTIVOS OCURRIDOS EN EL PRIMER DISTRITO JUDICIAL DE PANAMÁ, SEGÚN DELITOS GENÉRICOS: DEL 1 AL 31 DE JULIO DE 2021. (P)



Fuente: Centro de Estadísticas, Ministerio Público de Panamá, Plataforma del Sistema Penal Acusatorio.



MINISTERIO PÚBLICO
PROCURADURÍA GENERAL DE LA NACIÓN

Cuadro 3. NÚMERO DE DENUNCIAS RECEPTADAS EN EL SISTEMA PENAL ACUSATORIO EN EL PRIMER DISTRITO JUDICIAL DE PANAMÁ, POR CIRCUITO JUDICIAL, SEGÚN EL TURNO EN QUE SE REGISTRA LA DENUNCIA: DEL 1 AL 31 DE JULIO DE 2021. (P)

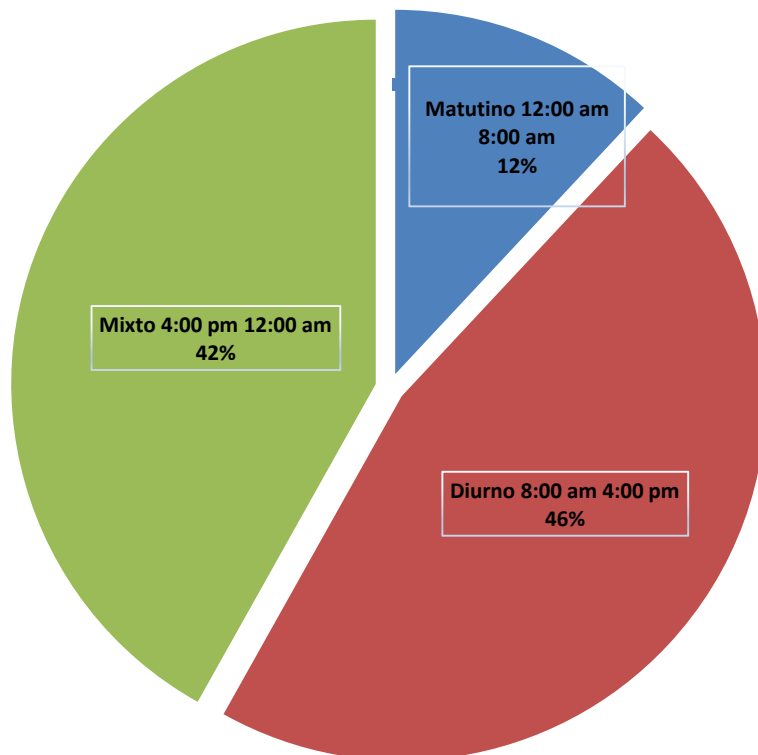
Turno en que se Registra la Denuncia (1)	Total...		Circuito Judicial				
	Número	Porcentaje	Panamá	San Miguelito	Panamá Oeste	Colón	Darién
TOTAL...	5151	100%	2688	677	1118	554	114
Matutino 12:00 am 8:00 am	616	12%	325	95	123	66	7
Diurno 8:00 am 4:00 pm	2378	46%	1181	301	556	280	60
Mixto 4:00 pm 12:00 am	2157	42%	1182	281	439	208	47

(1) Las noticias criminales presentadas corresponden al lugar de ocurrencia del hecho.

(P) Cifras preliminares.

Fuente: Centro de Estadísticas, Ministerio Público de Panamá, Plataforma del Sistema Penal Acusatorio.

Gráfica 3. DISTRIBUCIÓN PORCENTUAL DE LAS DENUNCIAS RECEPTADAS EN EL SISTEMA PENAL ACUSATORIO EN EL PRIMER DISTRITO JUDICIAL DE PANAMÁ, SEGÚN TURNO EN QUE SE REGISTRA LA DENUNCIA: DEL 1 AL 31 DE JULIO DE 2021. (P)



Fuente: Centro de Estadísticas, Ministerio Público de Panamá, Plataforma del Sistema Penal Acusatorio.



MINISTERIO PÚBLICO
PROCURADURÍA GENERAL DE LA NACIÓN

Cuadro 4. NÚMERO DE DENUNCIAS RECEPTADAS EN EL SISTEMA PENAL ACUSATORIO EN EL PRIMER DISTRITO JUDICIAL DE PANAMÁ, POR CIRCUITO JUDICIAL, SEGÚN DÍA DE LA SEMANA: DEL 1 AL 31 DE JULIO DE 2021. (P)

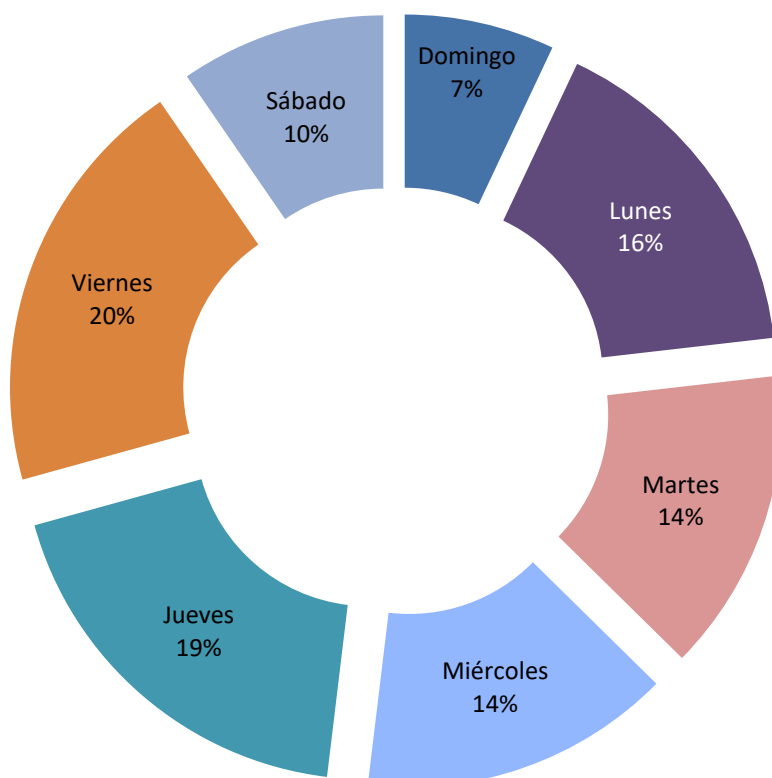
Día de la Semana (1)	Total...		Circuito Judicial				
	Número	Porcentaje	Panamá	San Miguelito	Panamá Oeste	Colón	Darién
TOTAL...	<u>5151</u>	<u>100%</u>	<u>2688</u>	<u>677</u>	<u>1118</u>	<u>554</u>	<u>114</u>
Domingo	<u>361</u>	7%	182	63	68	36	12
Lunes	<u>833</u>	16%	419	108	191	97	18
Martes	<u>731</u>	14%	401	87	150	77	16
Miércoles	<u>749</u>	15%	420	94	154	70	11
Jueves	<u>968</u>	19%	475	129	203	137	24
Viernes	<u>1015</u>	20%	554	117	236	88	20
Sábado	<u>494</u>	10%	237	79	116	49	13

(1) Las noticias criminales presentadas corresponden al lugar de ocurrencia del hecho.

(P) Cifras preliminares.

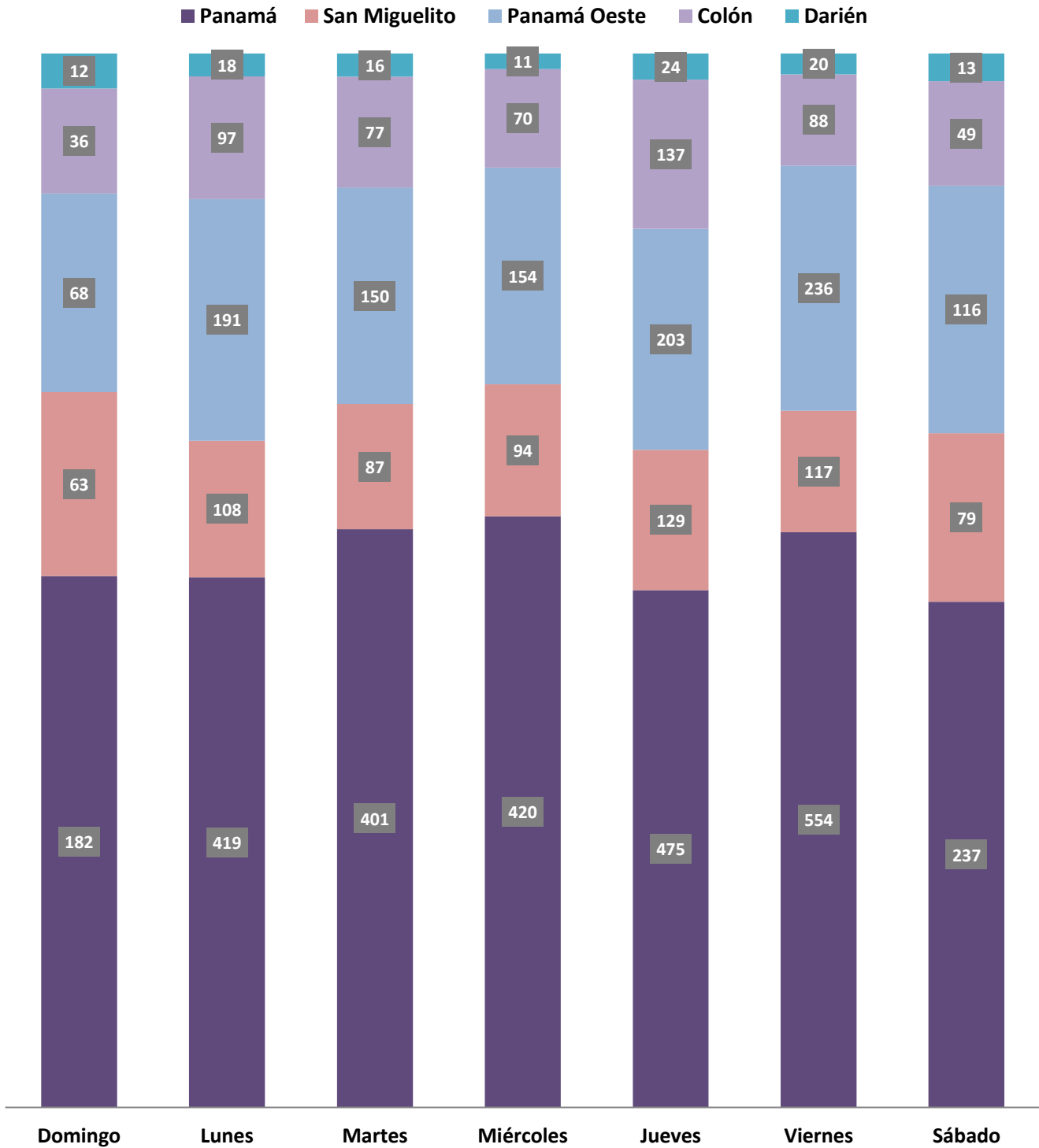
Fuente: Centro de Estadísticas, Ministerio Público de Panamá, Plataforma del Sistema Penal Acusatorio.

Gráfica 4. DISTRIBUCIÓN PORCENTUAL DE LAS DENUNCIAS RECEPTADAS EN EL SISTEMA PENAL ACUSATORIO DEL PRIMER DISTRITO JUDICIAL DE PANAMÁ, SEGÚN DÍA DE LA SEMANA: DEL 1 AL 31 DE JULIO DE 2021. (P)



Fuente: Centro de Estadísticas, Ministerio Público de Panamá, Plataforma del Sistema Penal Acusatorio.

Gráfica 5. NÚMERO DE DENUNCIAS RECEPTADAS EN EL SISTEMA PENAL ACUSATORIO EN EL PRIMER DISTRITO JUDICIAL DE PANAMÁ, SEGÚN DÍA DE LA SEMANA: DEL 1 AL 31 DE JULIO DE 2021. (P)



Fuente: Centro de Estadísticas, Ministerio Público de Panamá, Plataforma del Sistema Penal Acusatorio.



MINISTERIO PÚBLICO

PROCURADURÍA GENERAL DE LA NACIÓN

Cuadro 5. NÚMERO DE DENUNCIAS RECEPTADAS EN EL SISTEMA PENAL ACUSATORIO DE HECHOS DELICTIVOS OCURRIDOS EN EL PRIMER DISTRITO JUDICIAL DE PANAMÁ, SEGÚN PROVINCIA Y/O COMARCA, Y DISTRITO: DEL 1 AL 31 DE JULIO DE 2021. (P)

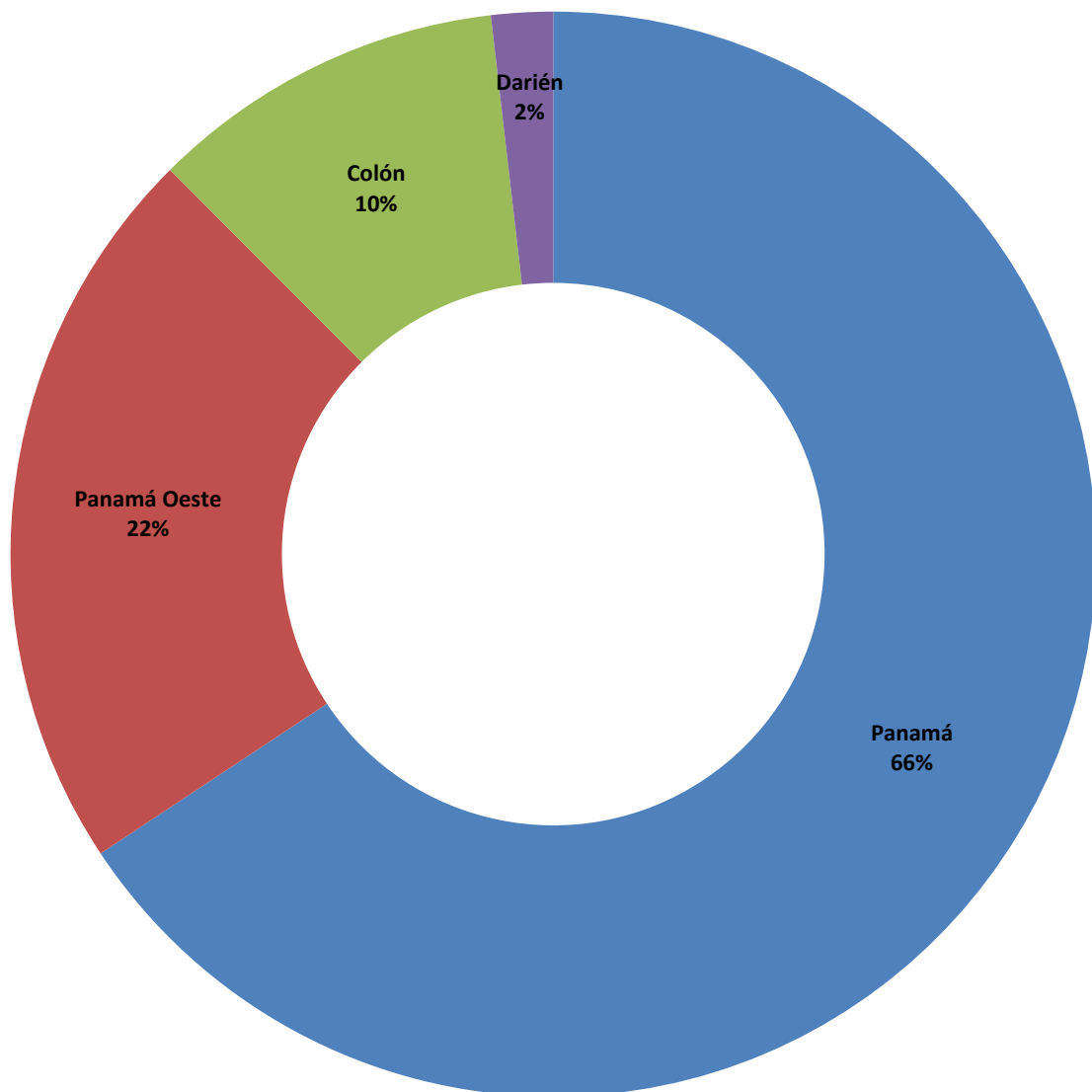
Provincia y/o Comarca, y Distrito (1)	Número	Porcentaje
TOTAL...	<u>5151</u>	<u>100%</u>
Panamá	<u>3365</u>	<u>65%</u>
Balboa	16	0%
Chepo	114	2%
Chiman	2	0%
Panamá	2550	50%
Taboga	6	0%
San Miguelito	677	13%
Panamá Oeste	<u>1118</u>	<u>22%</u>
Arraiján	532	10%
Capira	67	1%
Chame	72	1%
La Chorrera	404	8%
San Carlos	43	1%
Colón	<u>545</u>	<u>11%</u>
Chagres	13	0%
Colón	500	10%
Donoso	4	0%
Omar Torrijos	2	0%
Portobelo	16	0%
Santa Isabel	10	0%
Comarca Guna Yala	<u>9</u>	<u>0%</u>
Darién	<u>94</u>	<u>2%</u>
Chepigana	66	1%
Pinogana	28	1%
Comarca Emberá Wounaan	<u>20</u>	<u>0%</u>
Cémaco	19	0%
Sambú	1	0%

(1) Las noticias criminales presentadas corresponden al lugar de ocurrencia del hecho.

(P) Cifras preliminares.

Fuente: Centro de Estadísticas, Ministerio Público de Panamá, Plataforma del Sistema Penal Acusatorio.

Gráfica 6. DISTRIBUCIÓN PORCENTUAL DE LAS DENUNCIAS RECEPTADAS EN EL SISTEMA PENAL ACUSATORIO DEL PRIMER DISTRITO JUDICIAL DE PANAMÁ, SEGÚN PROVINCIA: DEL 1 AL 31 DE JULIO DE 2021. (P)



Fuente: Centro de Estadísticas, Ministerio Público de Panamá, Plataforma del Sistema Penal Acusatorio.



MINISTERIO PÚBLICO

PROCURADURÍA GENERAL DE LA NACIÓN

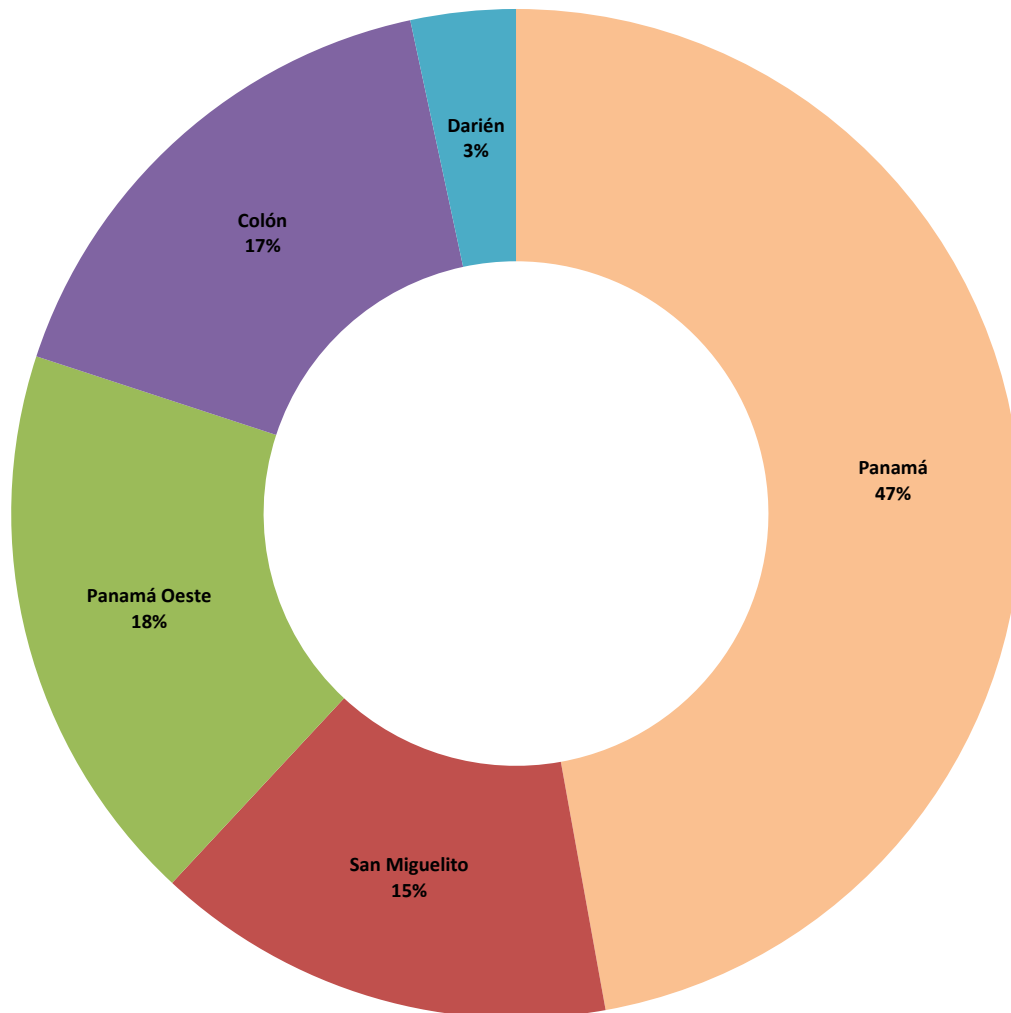
Cuadro 6. NÚMERO DE AUDIENCIAS REALIZADAS EN EL SISTEMA PENAL ACUSATORIO EN EL PRIMER DISTRITO JUDICIAL DE PANAMÁ, POR CIRCUITO JUDICIAL, SEGÚN TIPO DE AUDIENCIA: DEL 1 AL 31 DE JULIO DE 2021. (P)

Tipo de Audiencia	Total...		Circuito Judicial				
	Número	Porcentaje	Panamá	San Miguelito	Panamá Oeste	Colón	Darién
TOTAL...	6459	100%	3046	954	1170	1072	217
Audiencia de Control	506	8%	346	31	74	52	3
Audiencia de Incautación de Datos	120	2%	24	16	58	16	6
Audiencia de Disposición de Evidencia	251	4%	117	53	21	58	2
Audiencia de Legalización de Aprehesión	599	9%	326	56	105	102	10
Audiencia de Formulación De Imputación	1264	20%	631	114	243	224	52
Audiencia de Solicitud de Medida Cautelar	649	10%	288	70	109	170	12
Audiencia de Solicitud de Medida Cautelar Real	2	0%	0	-	2	-	-
Audiencia de Reemplazo de Medida Cautelar	68	1%	42	12	10	2	2
Audiencia Medidas de Protección	45	1%	30	2	8	5	-
Audiencia de Prueba Anticipada	21	0%	16	1	-	4	-
Audiencia de Desistimiento	30	0%	17	-	9	3	1
Audiencia de Acusación/ Para el Acuerdo de Pena, Procedimiento Directo, Simplificado, Inmediato, etc.	49	1%	15	23	10	.	1
Audiencia de Validación de Acuerdo de Pena	460	7%	231	63	85	62	19
Audiencia de Suspensión del Proceso Sujeto a Condiciones	371	6%	139	52	114	61	5
Audiencia de Derivación a Conciliación	0	0%	-	-	-	-	-
Audiencia de Validación de Conciliación	0	0%	-	-	-	-	-
Audiencia de Derivación a Mediación	139	2%	64	11	46	17	1
Audiencia de Validación de Acuerdo de Mediación	97	2%	45	10	26	13	3
Audiencia de Acumulación de Casos	21	0%	12	-	6	3	-
Audiencia de Criterio de Oportunidad	5	0%	5	-	-	-	-
Audiencia de Afectación de Derechos	64	1%	27	10	15	12	-
Audiencia de Secuestro Penal	5	0%	4	-	1	-	-
Audiencia de Apelación	171	3%	103	17	25	20	6
Audiencia de Fase Intermedia	160	2%	64	30	32	28	6
Audiencia de Juicio Oral (2)	32	0%	10	2	12	6	2
Audiencia de Lectura de Sentencia	454	7%	217	67	87	64	19
Audiencia de Verificación Cumplimiento del Proceso Sujeto a Condiciones	40	1%	-	2	-	28	10
Audiencia de Revisión de Acuerdo de mediación	17	0%	-	-	-	17	-
Audiencia de Revocatoria del Proceso Sujeto a Condiciones	4	0%	-	2	-	2	-
Audiencia de Revisión de archivos	39	1%	21	2	11	5	-
Audiencia de Solicitud de Cumplimiento	306	5%	60	201	-	-	45
Apelación de Cumplimiento	0	0%	-	-	-	-	-
Hábeas Corpus de Cumplimiento	0	0%	-	-	-	-	-
Audiencia de Extinción de la Acción Penal	185	3%	42	60	29	49	5
Audiencia de Extinción de la Pena	3	0%	-	-	-	3	-
Audiencias Innominadas	282	4%	150	47	32	46	7

(P) Cifras preliminares.

Fuente: Centro de Estadísticas, Ministerio Público de Panamá, Sistema de Audiencia Interno.

Gráfica 7. DISTRIBUCIÓN PORCENTUAL DE LAS AUDIENCIAS REALIZADAS EN EL SISTEMA PENAL ACUSATORIO EN EL PRIMER DISTRITO JUDICIAL DE PANAMÁ, POR CIRCUITO JUDICIAL: DEL 1 AL 31 DE JULIO DE 2021. (P)



Fuente: Centro de Estadísticas, Ministerio Público de Panamá, Sistema de Audiencia Interno.



MINISTERIO PÚBLICO
PROCURADURÍA GENERAL DE LA NACIÓN

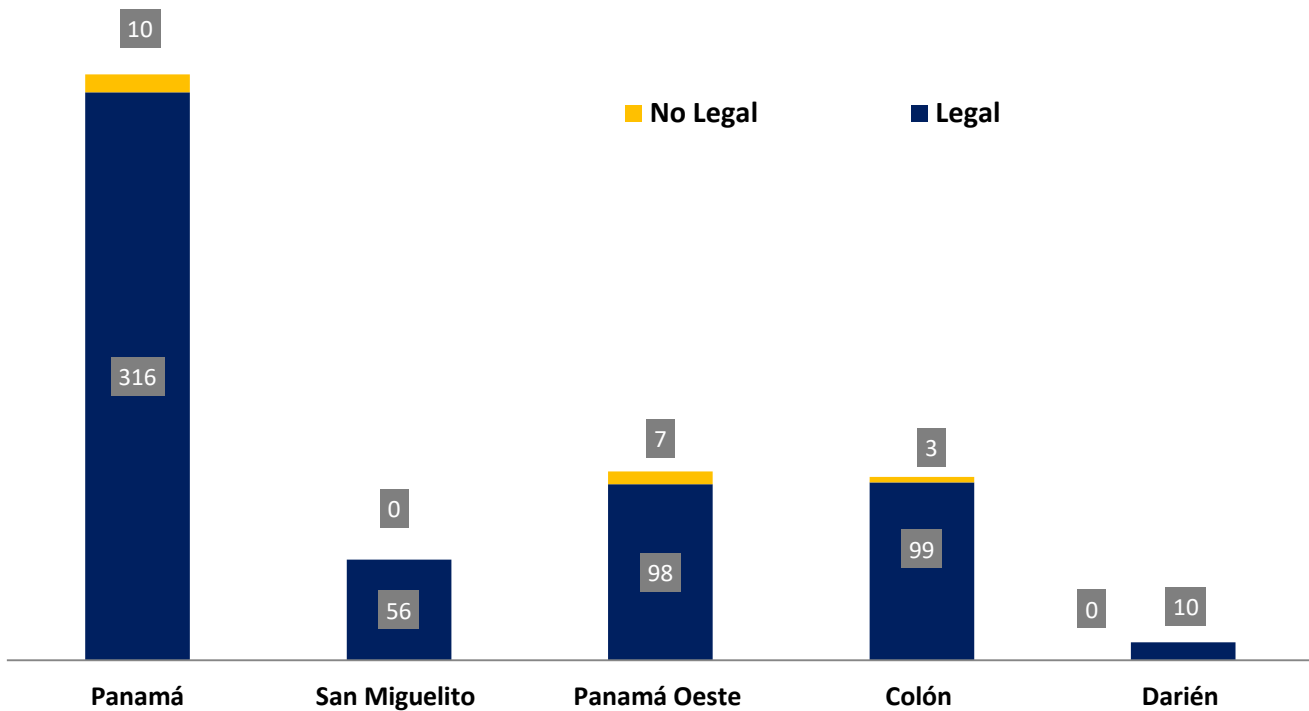
Cuadro 7. NÚMERO DE AUDIENCIAS DE CONTROL DE LEGALIZACIÓN DE LA APREHENSIÓN REALIZADAS EN EL SISTEMA PENAL ACUSATORIO EN EL PRIMER DISTRITO JUDICIAL DE PANAMÁ, POR CIRCUITO JUDICIAL, SEGÚN DECISIÓN DEL JUEZ: DEL 1 AL 31 DE JULIO DE 2021. (P)

Decisión del Juez	Total...		Circuito Judicial				
	Número	Porcentaje	Panamá	San Miguelito	Panamá Oeste	Colón	Darién
TOTAL...	599	100%	326	56	105	102	10
Legal	579	97%	316	56	98	99	10
No Legal	20	3%	10	-	7	3	-

(P) Cifras preliminares.

Fuente: Centro de Estadísticas, Ministerio Público de Panamá, Sistema de Audiencia Interno.

Gráfica 8. NÚMERO DE AUDIENCIAS DE CONTROL DE LEGALIZACIÓN DE LA APREHENSIÓN REALIZADAS EN EL SISTEMA PENAL ACUSATORIO EN EL PRIMER DISTRITO JUDICIAL DE PANAMÁ, POR CIRCUITO JUDICIAL, SEGÚN DECISIÓN DEL JUEZ: DEL 1 AL 31 DE JULIO DE 2021. (P)



Fuente: Centro de Estadísticas, Ministerio Público de Panamá, Sistema de Audiencia Interno.



MINISTERIO PÚBLICO

PROCURADURÍA GENERAL DE LA NACIÓN

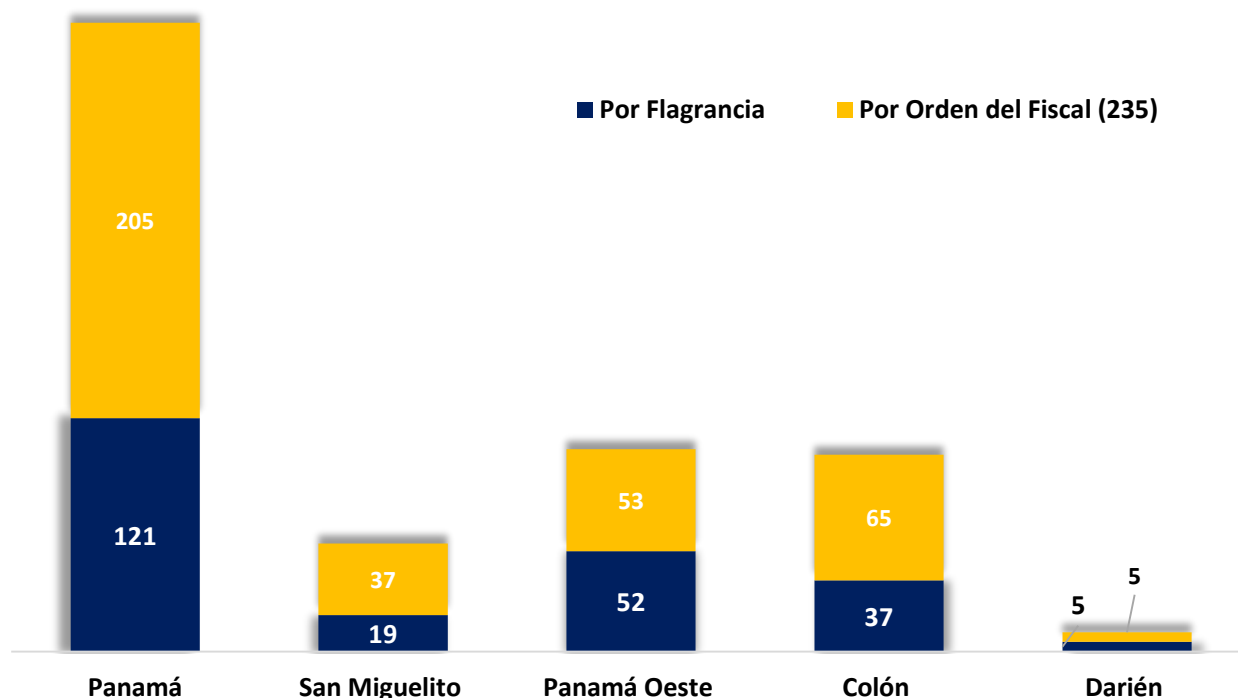
Cuadro 8. NÚMERO DE AUDIENCIAS DE CONTROL DE LEGALIZACIÓN DE LA APREHENSIÓN REALIZADAS EN EL SISTEMA PENAL ACUSATORIO EN EL PRIMER DISTRITO JUDICIAL DE PANAMÁ, POR CIRCUITO JUDICIAL, SEGÚN TIPO APREHENSIÓN: DEL 1 AL 31 DE JULIO DE 2021. (P)

Tipo de Aprehensión	Total...		Circuito Judicial				
	Número	Porcentaje	Panamá	San Miguelito	Panamá Oeste	Colón	Darién
TOTAL...	599	100%	326	56	105	102	10
Por Flagrancia	234	39%	121	19	52	37	5
Por Orden del Fiscal (235)	365	61%	205	37	53	65	5

(P) Cifras preliminares.

Fuente: Centro de Estadísticas, Ministerio Público de Panamá, Sistema de Audiencia Interno.

Gráfica 9. NÚMERO DE AUDIENCIAS DE CONTROL DE LEGALIZACIÓN DE LA APREHENSIÓN REALIZADAS EN EL SISTEMA PENAL ACUSATORIO EN EL PRIMER DISTRITO JUDICIAL DE PANAMÁ, POR CIRCUITO JUDICIAL, SEGÚN TIPO APREHENSIÓN: DEL 1 AL 31 DE JULIO DE 2021. (P)



Fuente: Centro de Estadísticas, Ministerio Público de Panamá, Sistema de Audiencia Interno.



MINISTERIO PÚBLICO
PROCURADURÍA GENERAL DE LA NACIÓN

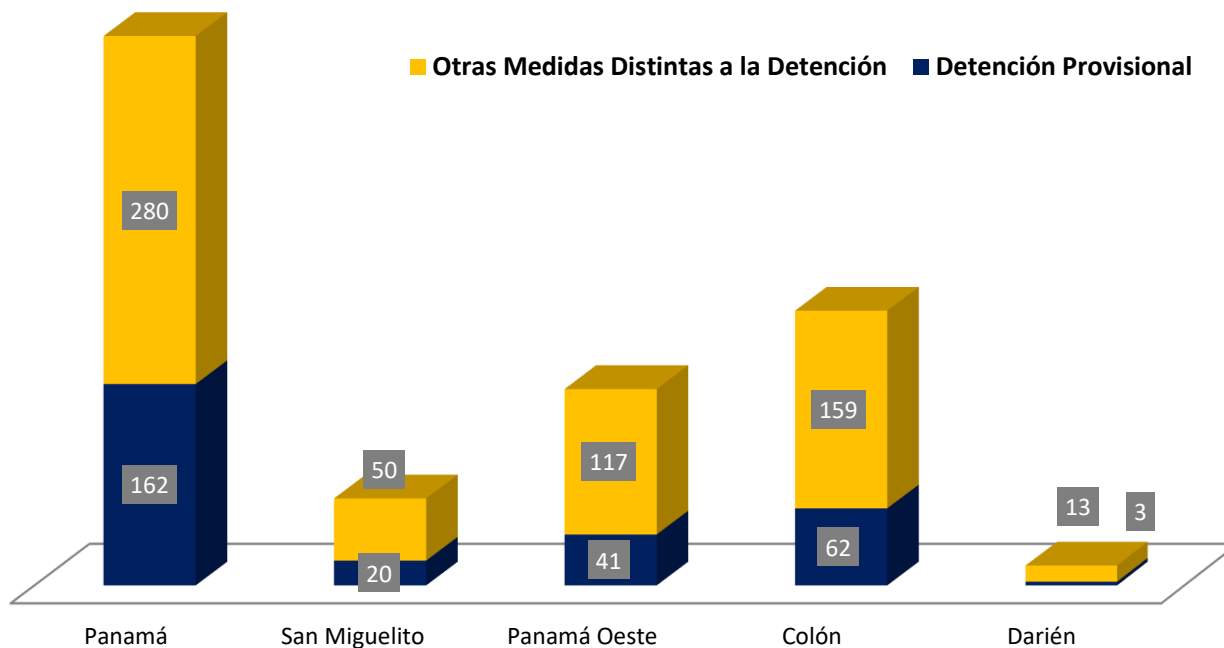
Cuadro 9. NÚMERO DE MEDIDAS CAUTELARES APLICADAS EN EL SISTEMA PENAL ACUSATORIO EN EL PRIMER DISTRITO JUDICIAL DE PANAMÁ, POR TIPO DE MEDIDA APLICADA, SEGÚN CIRCUITO JUDICIAL: DEL 1 AL 31 DE JULIO DE 2021. (P)

Circuito Judicial	Total...		Tipo de Medida Aplicada	
	Número	Porcentaje	Detención Provisional	Otras Medidas Distintas a la Detención
TOTAL...	907	100%	288	619
Panamá	442	49%	162	280
San Miguelito	70	8%	20	50
Panamá Oeste	158	17%	41	117
Colón	221	24%	62	159
Darién	16	2%	3	13

(P) Cifras preliminares.

Fuente: Centro de Estadísticas, Ministerio Público de Panamá, Sistema de Audiencia Interno.

Gráfica 10. NÚMERO DE MEDIDAS CAUTELARES APLICADAS EN EL SISTEMA PENAL ACUSATORIO EN EL PRIMER DISTRITO JUDICIAL DE PANAMÁ, POR TIPO DE MEDIDA APLICADA, SEGÚN CIRCUITO JUDICIAL: DEL 1 AL 31 DE JULIO DE 2021. (P)



Fuente: Centro de Estadísticas, Ministerio Público de Panamá, Sistema de Audiencia Interno.



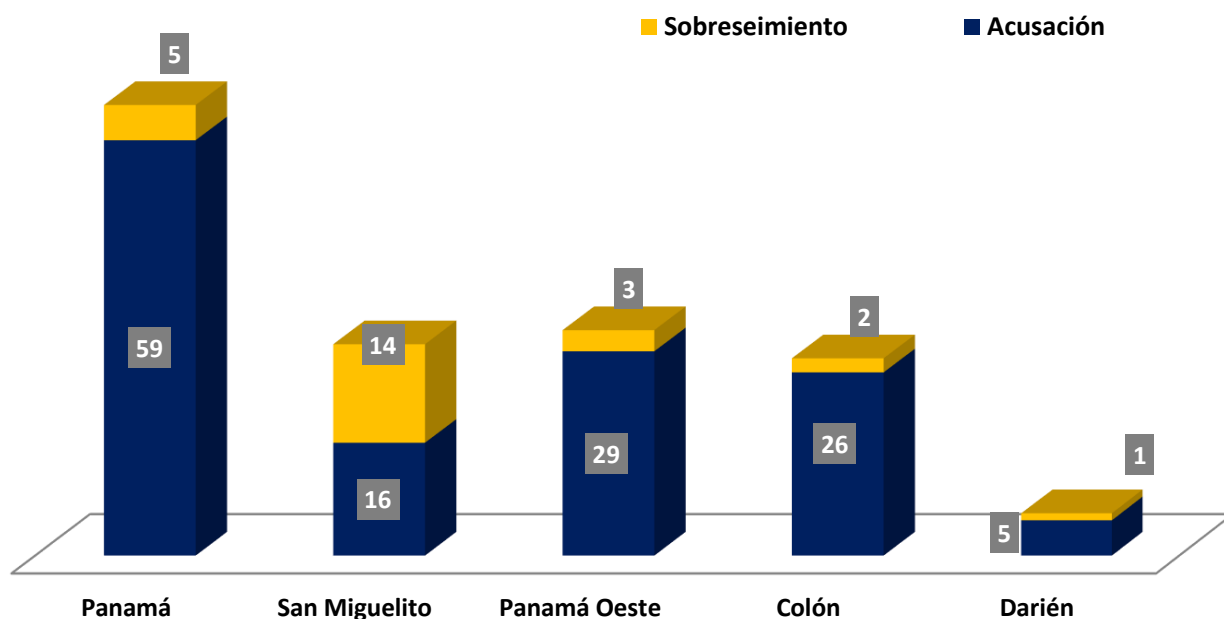
MINISTERIO PÚBLICO
PROCURADURÍA GENERAL DE LA NACIÓN

Cuadro 10. NÚMERO DE AUDIENCIAS DE FASE INTERMEDIA REALIZADAS EN EL SISTEMA PENAL ACUSATORIO, EN EL PRIMER DISTRITO JUDICIAL DE PANAMÁ, POR CIRCUITO JUDICIAL, SEGÚN TIPO DE AUDIENCIA: DEL 1 AL 31 DE JULIO DE 2021. (P)

Tipo de Audiencia	Total...		Circuito Judicial				
	Número	Porcentaje	Panamá	San Miguelito	Panamá Oeste	Colón	Darién
TOTAL...	160	100%	64	30	32	28	6
Acusación	135	84%	59	16	29	26	5
Sobreseimiento	25	16%	5	14	3	2	1

Fuente: Centro de Estadísticas, Ministerio Público de Panamá, Sistema de Audiencia Interno.

Gráfica 11. NÚMERO DE AUDIENCIAS DE FASE INTERMEDIA REALIZADAS EN EL SISTEMA PENAL ACUSATORIO EN EL PRIMER DISTRITO JUDICIAL DE PANAMÁ, POR CIRCUITO JUDICIAL, SEGÚN TIPO DE AUDIENCIA: DEL 1 AL 31 DE JULIO DE 2021. (P)



Fuente: Centro de Estadísticas, Ministerio Público de Panamá, Sistema de Audiencia Interno.



MINISTERIO PÚBLICO
PROCURADURÍA GENERAL DE LA NACIÓN

Cuadro 11. NÚMERO DE SENTENCIAS EN EL SISTEMA PENAL ACUSATORIO EN EL PRIMER DISTRITO JUDICIAL DE PANAMÁ, POR CIRCUITO JUDICIAL, SEGÚN TIPO DE PROCEDIMIENTO: DEL 1 AL 31 DE JULIO DE 2021. (P)

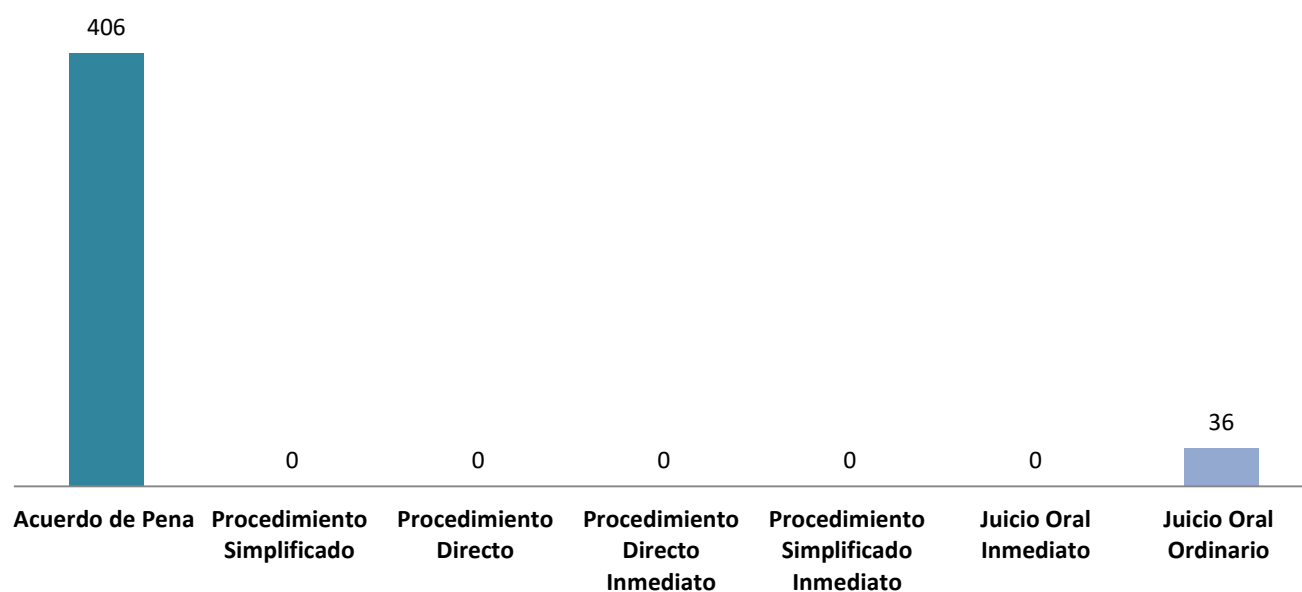
Tipo de Procedimiento (1)	Total...		Circuito Judicial				
	Número	Porcentaje	Panamá	San Miguelito	Panamá Oeste	Colón	Darién
TOTAL...	442	100%	217	65	87	54	19
Acuerdo de Pena	406	92%	206	60	74	50	16
Procedimiento Simplificado	0	0%	-	-	-	-	-
Procedimiento Directo	0	0%	-	-	-	-	-
Procedimiento Directo Inmediato	0	0%	-	-	-	-	-
Procedimiento Simplificado Inmediato	0	0%	-	-	-	-	-
Juicio Oral Inmediato	0	0%	-	-	-	-	-
Juicio Oral Ordinario	36	8%	11	5	13	4	3

(P) Cifras preliminares.

(1) La información presentada en este cuadro corresponde a datos por carpeta.

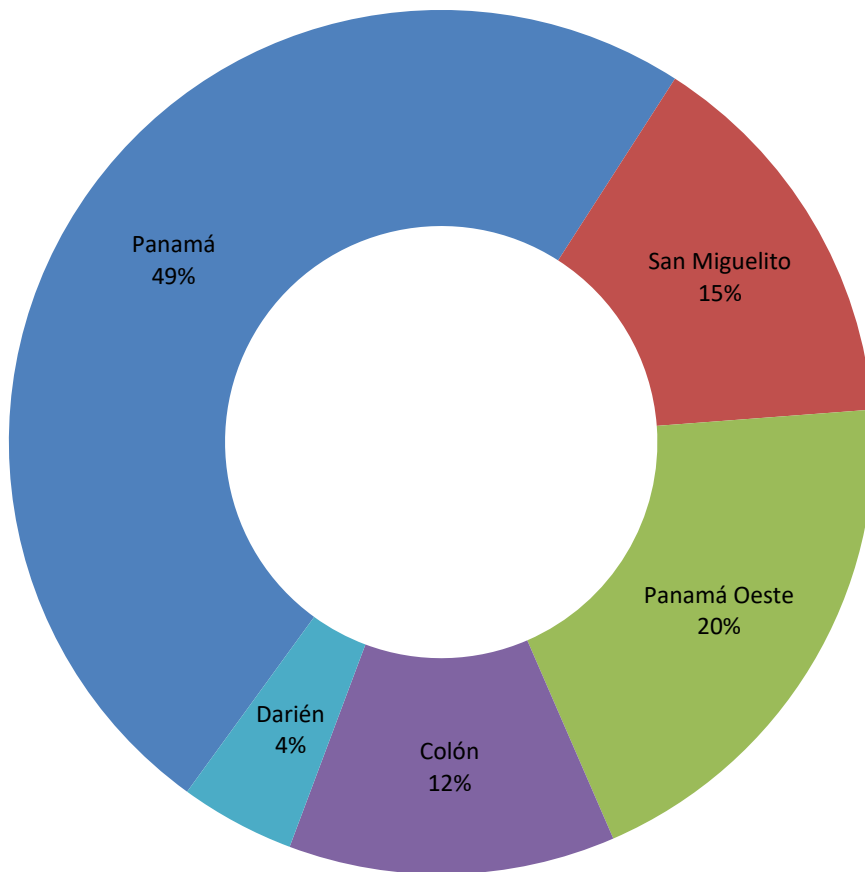
Fuente: Centro de Estadísticas, Ministerio Público de Panamá, Sistema de Audiencia Interno.

Gráfica 12. NÚMERO DE SENTENCIAS DE EL SISTEMA PENAL ACUSATORIO EN EL PRIMER DISTRITO JUDICIAL DE PANAMÁ, SEGÚN TIPO DE PROCEDIMIENTO: DEL 1 AL 31 DE JULIO DE 2021. (P)



Fuente: Centro de Estadísticas, Ministerio Público de Panamá, Sistema de Audiencia Interno.

Gráfica 13. DISTRIBUCIÓN PORCENTUAL DE LAS SENTENCIAS EN EL SISTEMA PENAL ACUSATORIO EN EL PRIMER DISTRITO JUDICIAL DE PANAMÁ, POR CIRCUITO JUDICIAL: DEL 1 AL 31 DE JULIO DE 2021. (P)



Fuente: Centro de Estadísticas, Ministerio Público de Panamá, Sistema de Audiencia Interno.



MINISTERIO PÚBLICO
PROCURADURÍA GENERAL DE LA NACIÓN

Cuadro 12. NÚMERO DE SENTENCIA EN EL SISTEMA PENAL ACUSATORIO EN EL PRIMER DISTRITO JUDICIAL DE PANAMÁ, POR CIRCUITO JUDICIAL, SEGÚN TIPO DE FALLO DE LA SENTENCIA: DEL 1 AL 31 DE JULIO DE 2021. (P)

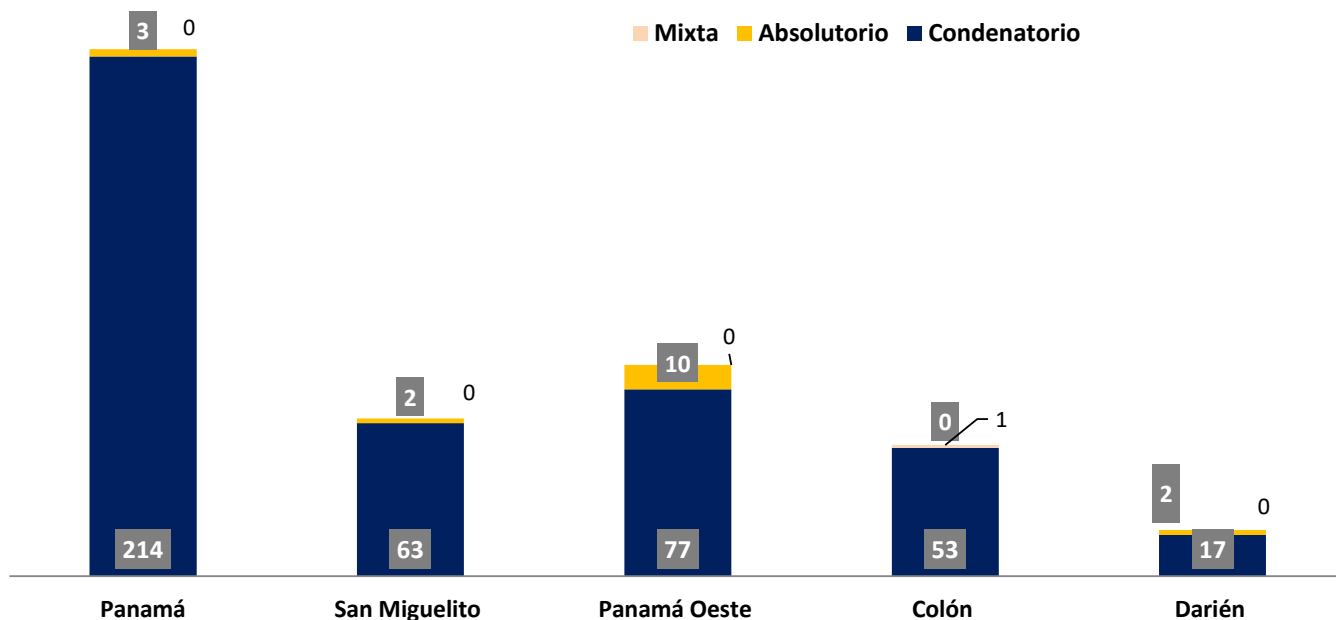
Tipo de Fallo de La Sentencia (1)	Total...		Circuito Judicial				
	Número	Porcentaje	Panamá	San Miguelito	Panamá Oeste	Colón	Darién
TOTAL...	442	100%	217	65	87	54	19
Condenatorio	424	96%	214	63	77	53	17
Absolutorio	17	4%	3	2	10	-	2
Mixta	1	0%	-	-	-	1	-

(1) Los datos presentados en este cuadro corresponden a cifras por carpetas.

(P) Cifras preliminares.

Fuente: Centro de Estadísticas, Ministerio Público de Panamá, Sistema de Audiencia Interno.

Gráfica 14. NÚMERO DE SENTENCIA EN EL SISTEMA PENAL ACUSATORIO EN EL PRIMER DISTRITO JUDICIAL DE PANAMÁ, POR CIRCUITO JUDICIAL, SEGÚN TIPO DE FALLO DE LA SENTENCIA: DEL 1 AL 31 DE JULIO DE 2021. (P)



Nota: (P) Se refiere a cifras preliminares.

Fuente: Centro de Estadísticas, Ministerio Público de Panamá, Sistema de Audiencia Interno.



MINISTERIO PÚBLICO
 PROCURADURÍA GENERAL DE LA NACIÓN

Cuadro 13. NÚMERO DE CAUSAS EGRESADAS EN EL SISTEMA PENAL ACUSATORIO EN EL PRIMER DISTRITO JUDICIAL DE PANAMÁ, POR CIRCUITO JUDICIAL, SEGÚN TIPOS DE SALIDAS: DEL 1 AL 31 DE JULIO DE 2021. (P)

Salidas definitivas	Total...		Circuito Judicial				
	Número	Porcentaje	Panamá	San Miguelito	Panamá Oeste	Colón	Darién
TOTAL...	1213	100%	672	193	178	137	33
Causas Egresadas por Sentencias (Incluír Rupturas Procesales)	442	36%	217	65	87	54	19
Declinatoria a La Esfera Administrativa (Jueces de Paz y Alcaldía)	419	35%	304	47	31	30	7
Nulidades	0	0%	-	-	-	-	-
Causas Acumuladas (1)	28	2%	12	-	15	1	-
Salida Al Sistema Mixto	0	0%	-	-	-	-	-
Salida a La Ley 40 (Adolescentes)	3	0%	-	-	2	1	-
Extinción de la Acción Penal	185	15%	42	60	29	49	5
Criterio de Oportunidad por Resolución del Fiscal (3)	105	9%	87	7	11	-	-
Otros Tipo de Salidas	1	0%	1	-	-	-	-
Sobreseimientos (2)	30	2%	9	14	3	2	2

(P) Cifras preliminares.

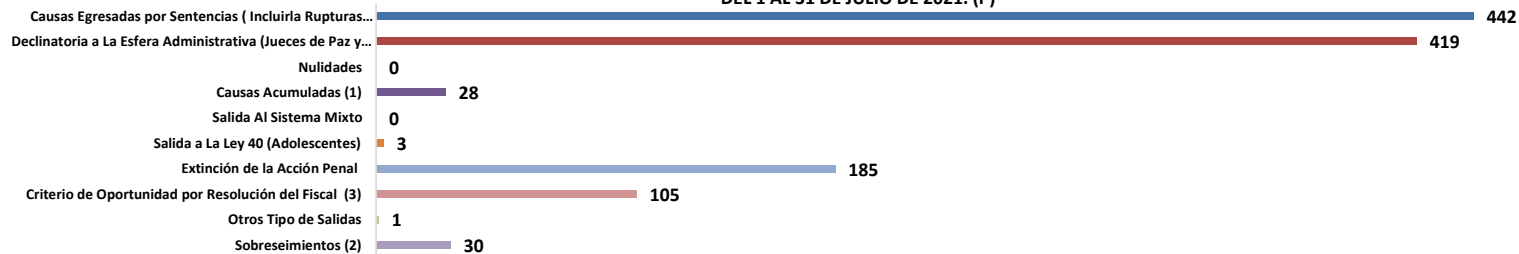
(1) Del total de causas acumuladas en la regional de Panamá Oeste, 6 Se dieron en audiencia y 9 por duplicidad por resoluciones del fiscal, en la regional de Colón 2 no fueron aceptadas.

(2) Del total de sobreseimientos en la regional de Darién se dio 1 por resolución del fiscal y 1 a través de audiencia la cual fue aceptada, en el área Metropolitana se dieron 4 sobreseimientos por resoluciones del fiscal y 5 a través de audiencia las cuales fueron aceptadas.

(3) Los Criterios de Oportunidad de la Fiscalía Regional de San Miguelito fueron por resolución del fiscal, los de Panamá Oeste fueron por resolución del fiscal.

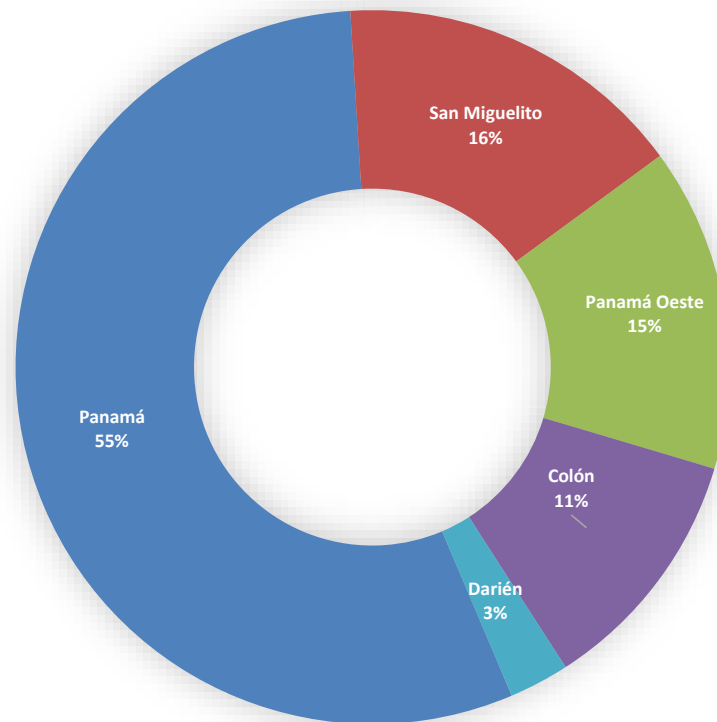
Fuente: Centro de Estadísticas, Ministerio Público de Panamá, Sistema de Audiencia Interno.

Gráfica 15. NÚMERO DE CAUSAS EGRESADAS EN EL SISTEMA PENAL ACUSATORIO EN EL PRIMER DISTRITO JUDICIAL DE PANAMÁ, SEGÚN TIPOS DE SALIDAS DEL 1 AL 31 DE JULIO DE 2021. (P)



Fuente: Centro de Estadísticas, Ministerio Público de Panamá, Sistema de Audiencia Interno.

Gráfica 16. DISTRIBUCIÓN PORCENTAJE DE CAUSAS EGRESADAS EN EL SISTEMA PENAL ACUSATORIO, EN EL PRIMER DISTRITO JUDICIAL DE PANAMÁ, POR CIRCUITO JUDICIAL: DEL 1 AL 31 DE JULIO DE 2021. (P)



Fuente: Centro de Estadísticas, Ministerio Público de Panamá, Sistema de Audiencia Interno.



MINISTERIO PÚBLICO

PROCURADURÍA GENERAL DE LA NACIÓN

Cuadro 14. NÚMERO DE CAUSAS SUSPENDIDAS EN EL SISTEMA PENAL ACUSATORIO EN EL PRIMER DISTRITO JUDICIAL DE PANAMÁ, SEGÚN TIPOS DE SUSPENSIONES: DEL 1 AL 31 DE JULIO DE 2021. (P)

Tipos de Suspensiones	Total...		Circuito Judicial				
	Número	Porcentaje	Panamá	San Miguelito	Panamá Oeste	Colón	Darién
TOTAL...	5568	100%	3155	462	1287	501	163
Suspensión del Proceso Sujeto a Condiciones (1)	359	6%	137	52	109	56	5
Archivo Provisional	5140	92%	2992	406	1152	434	156
Suspensión por Acuerdo de Conciliación	0	0%	-	-	-	-	-
Suspensión por Acuerdo de Mediación (2)	69	1%	26	4	26	11	2

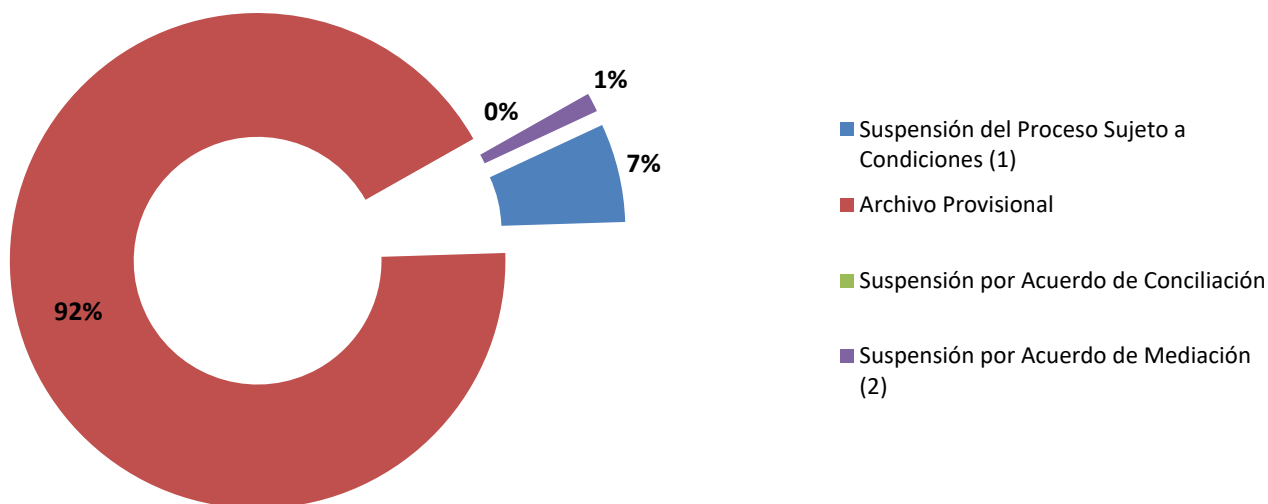
(P) Cifras preliminares.

(1) Del total de audiencias de Suspensión del Proceso Sujeto a Condiciones en Panamá Oeste 5 no fueron aceptadas, en la regional de Colón 5 no fueron aceptados, en en área Metropolitana 2 no fueron aceptadas por el juez.

(2) Del total de audiencias del Validación de acuerdo de Mediación 1 no fueron aceptadas en Darién, 6 no fueron aceptadas en la Fiscalía Regional de San Miguelito, en la regional de Colón 2 no fueron aceptados , en el área Metropolitana 19 no fueron aceptadas por el juez.

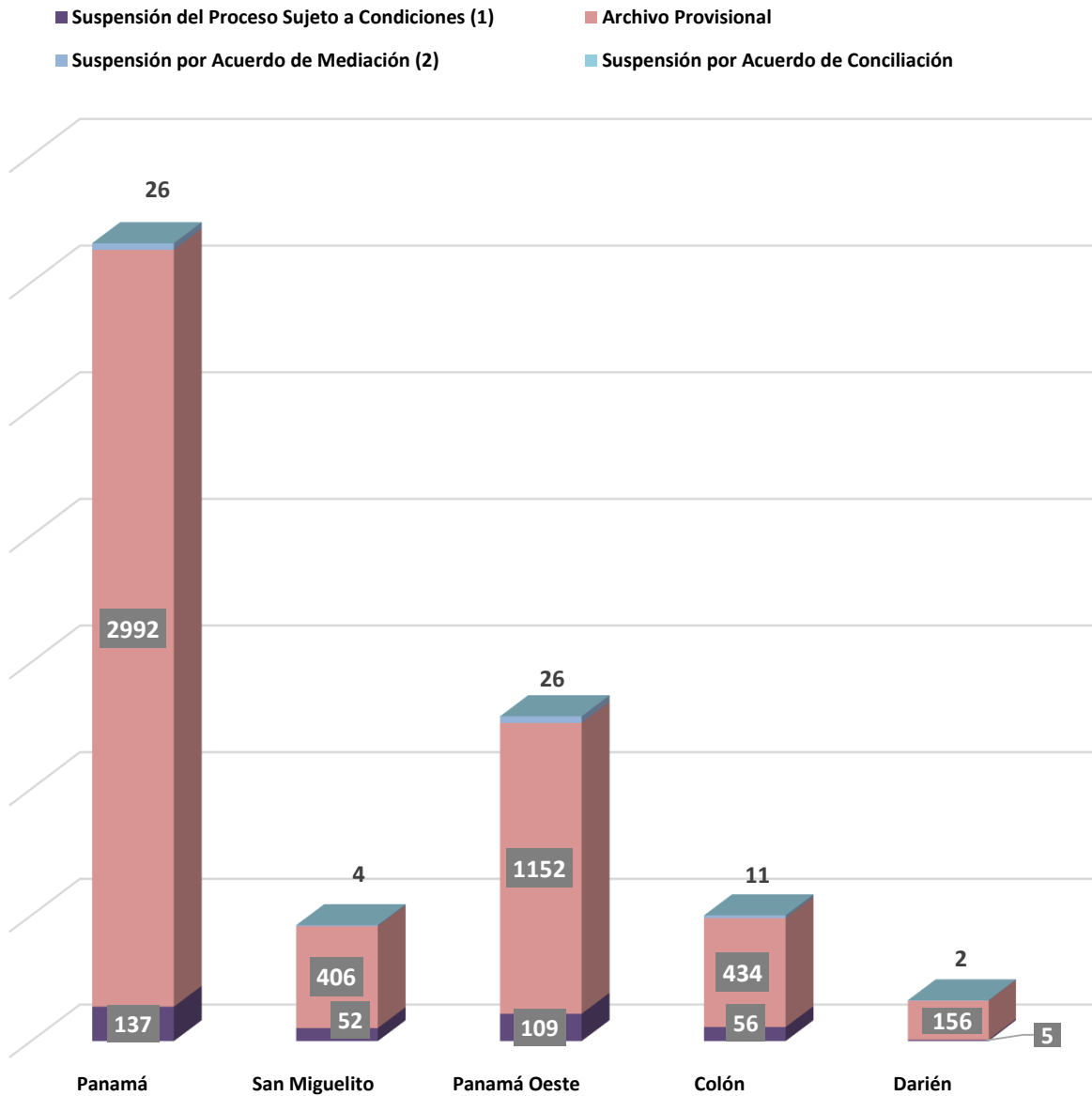
Fuente: Centro de Estadísticas, Ministerio Público de Panamá, Sistema de Audiencia Interno.

Gráfica 17. DISTRIBUCIÓN PORCENTUAL DE LAS CAUSAS SUSPENDIDAS EN EL SISTEMA PENAL ACUSATORIO EN EL PRIMER DISTRITO JUDICIAL DE PANAMÁ, SEGÚN TIPOS DE SUSPENSIONES: DEL 1 AL 31 DE JULIO DE 2021. (P)



Fuente: Centro de Estadísticas, Ministerio Público de Panamá, Sistema de Audiencia Interno.

Gráfica 18. NÚMERO DE CAUSAS SUSPENDIDAS EN EL SISTEMA PENAL ACUSATORIO EN EL PRIMER DISTRITO JUDICIAL DE PANAMÁ, POR CIRCUITO JUDICIAL, SEGÚN TIPOS DE SUSPENSIONES: DEL 1 AL 31 DE JULIO DE 2021. (P)



Fuente: Centro de Estadísticas, Ministerio Público de Panamá, Sistema de Audiencia Interno.



MINISTERIO PÚBLICO

PROCURADURÍA GENERAL DE LA NACIÓN

Cuadro 15. NÚMERO DE PROCEDIMIENTOS ALTERNOS DE SOLUCIÓN DE CONFLICTO PENAL APLICADOS EN EL SISTEMA PENAL ACUSATORIO EN EL PRIMER DISTRITO JUDICIAL DE PANAMÁ, POR CIRCUITO JUDICIAL, SEGÚN TIPO DE PROCEDIMIENTO ALTERNO: DEL 1 AL 31 DE JULIO DE 2021. (P)

Tipo de Procedimientos Alternos de Solución de Conflicto	Total...		Circuito Judicial				
	Número	Porcentaje	Panamá	San Miguelito	Panamá Oeste	Colón	Darién
TOTAL...	936	100%	415	125	239	131	26
Acuerdo de Pena (1)	455	49%	230	62	84	61	18
Criterio de Oportunidad (5)	23	2%	5	7	11	-	-
Desistimiento (4)	30	3%	17	-	9	3	1
Conciliación	0	0%	-	-	-	-	-
Mediación (2)	69	7%	26	4	26	11	2
Suspensión del Proceso Sujeto a Condiciones(3)	359	38%	137	52	109	56	5

(P) Cifras preliminares.

(1) Del total de audiencias de Validación de Acuerdo de Pena 1 no fue aceptado en la Regional de Colón, en Panamá Oeste 1 no fue aceptado. 1 acuerdo de Pena no fue aceptado en la Fiscalía Regional de San Miguelito, En la Regional de Darién 1 no fue aceptada, en el área Metropolitana 1 no fue aceptada.

(2) Del total de audiencias del Validación de acuerdo de Mediación 1 no fue aceptada en Darién, 6 no fueron aceptadas en la Fiscalía Regional de San Miguelito, en la Regional de Colón 2 no fueron aceptados, en el área Metropolitana 19 no fueron aceptadas.

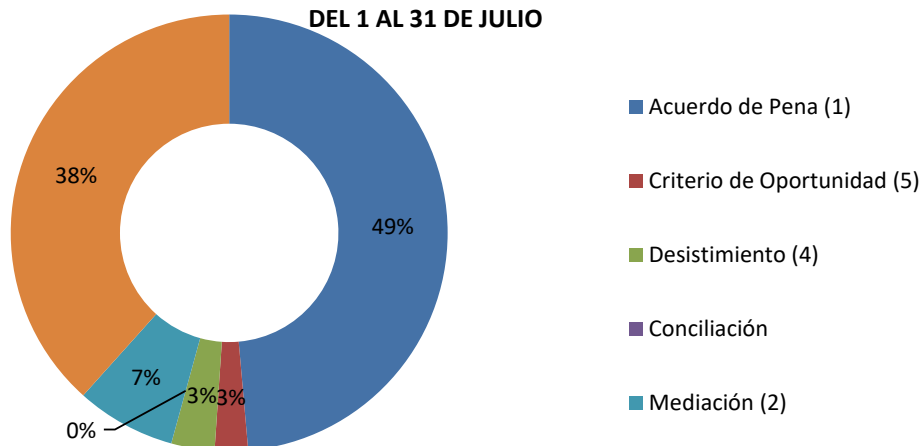
(3) Del total de audiencias de Suspensión del Proceso Sujeto a Condiciones en Panamá Oeste 5 no fueron aceptadas, en la regional de Colón 5 no fueron aceptados, en en área Metropolitana 2 no fueron aceptadas.

(4) Del total de audiencias de Desistimiento 1 no fue aceptadas en el Área Metropolitana.

(5) Los Criterios de Oportunidad de la Fiscalía Regional de San Miguelito 5 fueron por resolución del fiscal, en la Regional de Panamá Oeste 11 fueron por resolución del fiscal.

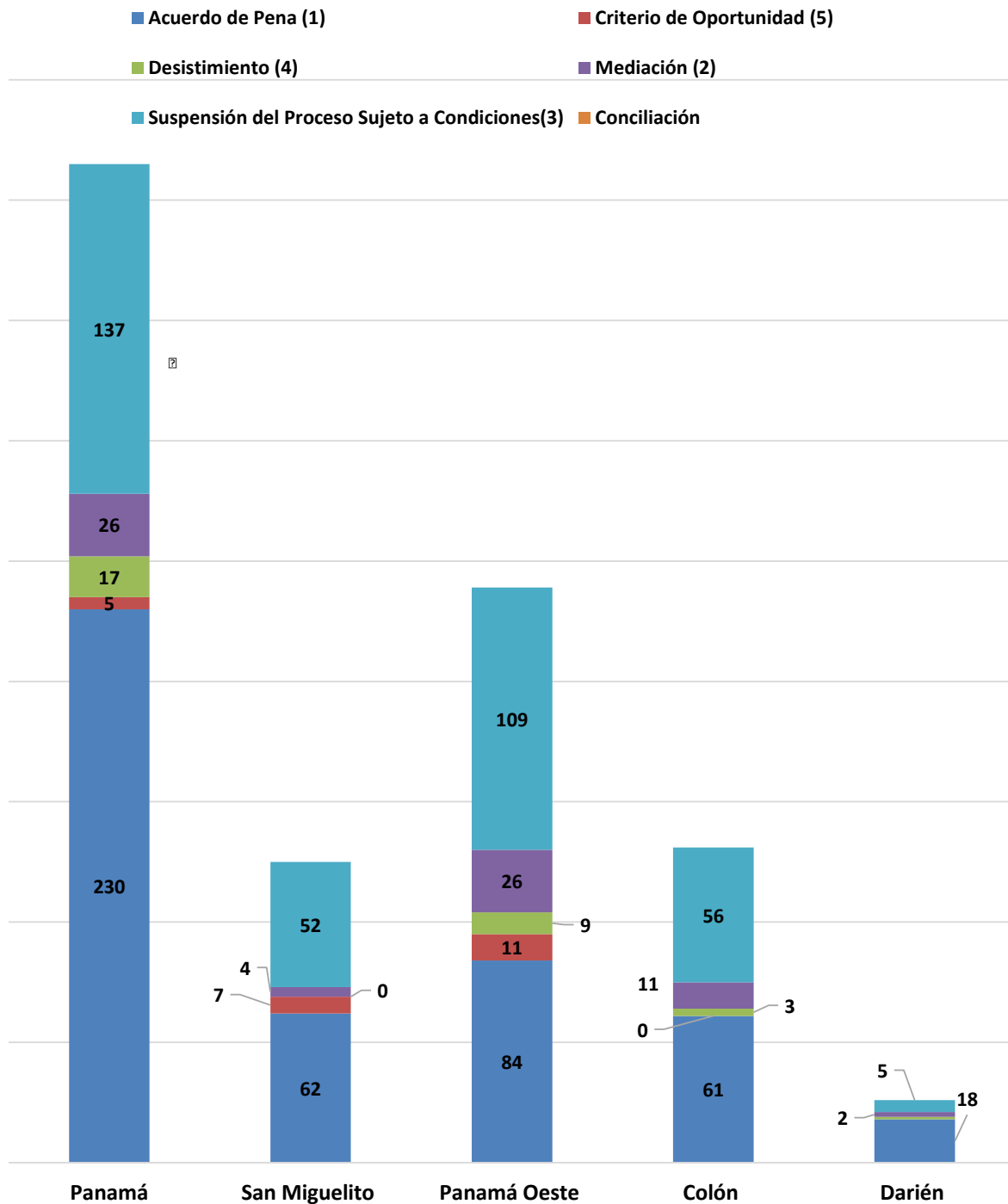
Fuente: Centro de Estadísticas, Ministerio Público de Panamá, Sistema de Audiencia Interno.

Gráfica 19. DISTRIBUCIÓN PORCENTUAL DE PROCEDIMIENTOS ALTERNOS DE SOLUCIÓN DE CONFLICTO PENAL APLICADOS EN EL SISTEMA PENAL ACUSATORIO EN EL PRIMER DISTRITO JUDICIAL DE PANAMÁ, SEGÚN TIPO: DEL 1 AL 31 DE JULIO



Fuente: Centro de Estadísticas, Ministerio Público de Panamá, Sistema de Audiencia Interno.

Gráfica 20. NÚMERO DE PROCEDIMIENTOS ALTERNOS DE SOLUCIÓN DE CONFLICTO PENAL APLICADOS EN EL SISTEMA PENAL ACUSATORIO EN EL PRIMER DISTRITO JUDICIAL DE PANAMÁ, POR CIRCUITO JUDICIAL, SEGÚN TIPO: DEL 1 AL 31 DE JULIO DE 2021. (P)



Fuente: Centro de Estadísticas, Ministerio Público de Panamá, Sistema de Audiencia Interno.



MINISTERIO PÚBLICO
PROCURADURÍA GENERAL DE LA NACIÓN

**Cuadro 16. NÚMERO DE SENTENCIAS EN EL SISTEMA PENAL ACUSATORIO EN EL PRIMER DISTRITO JUDICIAL DE PANAMÁ,
POR CIRCUITO, SEGÚN DELITOS GENÉRICOS: DEL 1 AL 31 DE JULIO DE 2021. (P)**

Delitos Genéricos	Total...		Circuito Judicial				
	Número	Porcentaje	Panamá	San Miguelito	Panamá Oeste	Colón	Darién
TOTAL...	442	100%	217	65	87	54	19
Título I - Delitos contra la Vida y la Integridad Personal	41	9%	16	6	11	4	4
Título II - Delitos contra la Libertad	4	1%	3	-	1	-	-
Título III - Delitos contra la Libertad e Integridad Sexual	50	11%	8	8	21	8	5
Título IV - Delitos contra el Honor de la Persona Natural	1	0%	-	1	-	-	-
Título V - Delitos contra el Orden Jurídico Familiar y el Estado Civil	42	10%	26	5	5	3	3
Título VI - Delitos contra el Patrimonio Económico	71	16%	33	13	21	4	-
Título VII - Delitos contra el Orden Económico	9	2%	9	-	-	-	-
Título VIII - Delitos contra la Seguridad Jurídica de los Medios Electrónicos	0	0%	-	-	-	-	-
Título IX - Delitos contra la Seguridad Colectiva	195	44%	99	30	25	35	6
Título X - Delitos contra la Administración Pública	2	0%	1	-	1	-	-
Título XI - Delitos contra la Fe Pública	15	3%	12	2	1	-	-
Título XII - Delitos contra la Administración de Justicia	7	2%	6	-	1	-	-
Título XIII - Delitos contra el Ambiente y el Ordenamiento Territorial	1	0%	-	-	-	-	1
Título XIV - Delitos contra la Personalidad Jurídica del Estado	0	0%	-	-	-	-	-
Título XV - Delitos contra la Humanidad	4	1%	4	-	-	-	-

(P) Cifras preliminares.

Fuente: Centro de Estadísticas, Ministerio Público de Panamá, Sistema de Audiencia Interno.



MINISTERIO PÚBLICO
PROCURADURÍA GENERAL DE LA NACIÓN

Cuadro 17. NÚMERO DE CAUSAS ARCHIVADAS PROVISIONALMENTE EN EL SISTEMA PENAL ACUSATORIO EN EL PRIMER DISTRITO JUDICIAL DE PANAMÁ, POR CIRCUITO JUDICIAL, SEGÚN DELITOS GENÉRICOS: DEL 1 AL 31 DE JULIO DE 2021. (P)

Delitos Genéricos	Total...		Circuito Judicial				
	Número	Porcentaje	Panamá	San Miguelito	Panamá Oeste	Colón	Darién
TOTAL...	5140	100%	2992	406	1152	434	156
Título I - Delitos contra la Vida y la Integridad Personal	551	11%	292	41	124	78	16
Título II - Delitos contra la Libertad	69	1%	34	6	23	5	1
Título III - Delitos contra la Libertad e Integridad Sexual	156	3%	81	14	40	18	3
Título IV - Delitos contra el Honor de la Persona Natural	36	1%	24	4	6	2	-
Título V - Delitos contra el Orden Jurídico Familiar y el Estado Civil	2054	40%	1299	126	385	123	121
Título VI - Delitos contra el Patrimonio Económico	1528	30%	975	119	362	66	6
Título VII - Delitos contra el Orden Económico	131	3%	99	10	20	2	-
Título VIII - Delitos contra la Seguridad Jurídica de los Medios Electrónicos	8	0%	1	-	5	2	-
Título IX - Delitos contra la Seguridad Colectiva	421	8%	103	56	134	122	6
Título X - Delitos contra la Administración Pública	42	1%	27	3	10	2	-
Título XI - Delitos contra la Fe Pública	85	2%	43	20	15	7	-
Título XII - Delitos contra la Administración de Justicia	37	1%	7	5	21	3	1
Título XIII - Delitos contra el Ambiente y el Ordenamiento Territorial	12	0%	-	1	5	4	2
Título XIV - Delitos contra la Personalidad Jurídica del Estado	2	0%	-	-	2	-	-
Título XV - Delitos contra la Humanidad	8	0%	7	1	-	-	-

(P) Cifras preliminares.

Fuente: Centro de Estadísticas, Ministerio Público de Panamá, Sistema de Audiencia Interno.



MINISTERIO PÚBLICO
PROCURADURÍA GENERAL DE LA NACIÓN

Cuadro 18. NÚMERO DE PROCEDIMIENTOS ALTERNOS DE SOLUCIÓN DE CONFLICTO PENAL APLICADOS EN EL SISTEMA PENAL ACUSATORIO EN EL PRIMER DISTRITO JUDICIAL DE PANAMÁ, POR CIRCUITO JUDICIAL, SEGÚN DELITOS GENÉRICOS: DEL 1 AL 31 DE JULIO DE 2021. (P)

Delitos Genéricos	TOTAL...		Circuito Judicial				
	Cantidad	Porcentaje	Panamá	San Miguelito	Panamá Oeste	Colón	Darién
TOTAL...	936	100%	415	125	239	131	26
Título I - Delitos contra la Vida y la Integridad Personal	143	15%	57	10	48	24	4
Título II - Delitos contra la Libertad	11	1%	5	-	5	1	-
Título III - Delitos contra la Libertad e Integridad Sexual	71	8%	17	7	31	12	4
Título IV - Delitos contra el Honor de la Persona Natural	3	0%	-	1	2	-	-
Título V - Delitos contra el Orden Jurídico Familiar y el Estado Civil	244	26%	112	39	56	32	5
Título VI - Delitos contra el Patrimonio Económico	113	12%	47	14	45	7	-
Título VII - Delitos contra el Orden Económico	37	4%	21	-	11	5	-
Título VIII - Delitos contra la Seguridad Jurídica de los Medios Electrónicos	1	0%	1	-	-	-	-
Título IX - Delitos contra la Seguridad Colectiva	262	28%	127	47	34	46	8
Título X - Delitos contra la Administración Pública	2	0%	2	-	-	-	-
Título XI - Delitos contra la Fe Pública	13	1%	10	2	-	1	-
Título XII - Delitos contra la Administración de Justicia	20	2%	8	5	4	3	-
Título XIII - Delitos contra el Ambiente y el Ordenamiento Territorial	8	1%	-	-	3	-	5
Título XIV - Delitos contra la Personalidad Jurídica del Estado	0	0%	-	-	-	-	-
Título XV - Delitos contra la Humanidad	8	1%	8	-	-	-	-

(P) Cifras preliminares.

Fuente: Centro de Estadísticas, Ministerio Público de Panamá, Sistema de Audiencia Interno.