



MINISTERIO PÚBLICO
PROCURADURÍA GENERAL DE LA NACIÓN

Cuadro 1. NÚMERO DE DENUNCIAS RECEPTADAS EN EL SISTEMA PENAL ACUSATORIO DE HECHOS DELICTIVOS OCURRIDOS EN EL CUARTO DISTRITO JUDICIAL DE PANAMÁ, POR TIPO DE INGRESO, SEGÚN UNIDAD RECEPTORA: DEL 1 AL 31 DE JULIO DE 2021. (P)

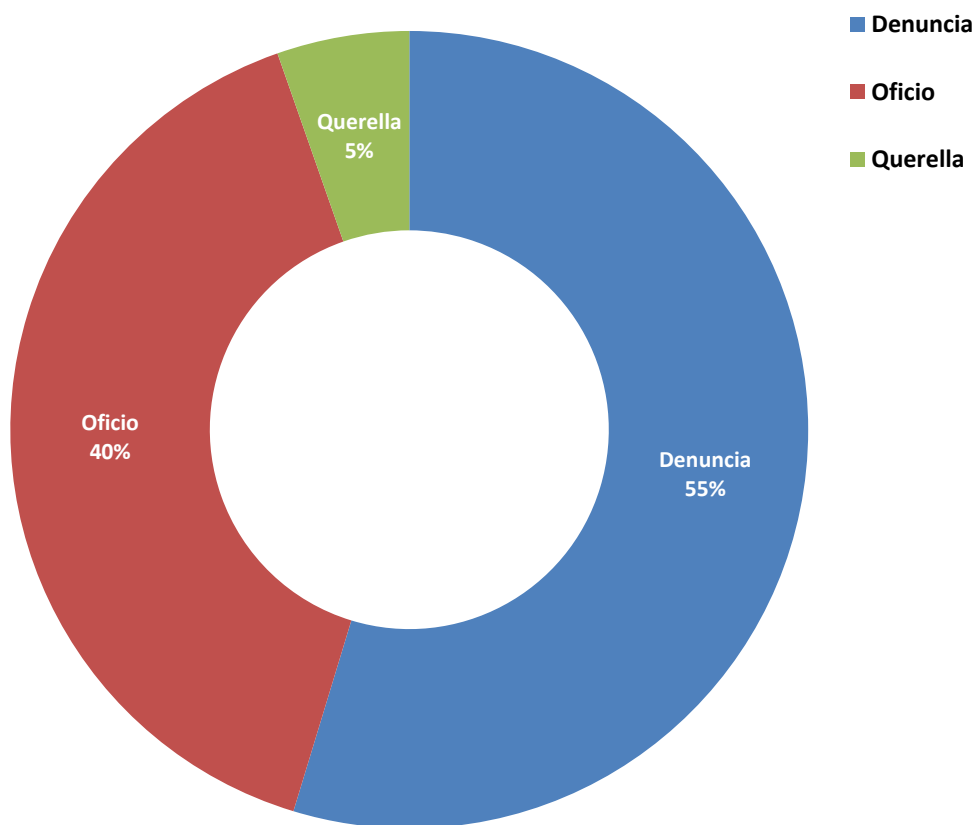
Unidad Receptora (1)	Total...	Tipo de Ingreso		
		Denuncia	Oficio	Querella
TOTAL...	<u>373</u>	<u>204</u>	<u>149</u>	<u>20</u>
Unidades Receptoras de Herrera	<u>184</u>	<u>98</u>	<u>75</u>	<u>11</u>
Unidades Receptoras de Herrera	176	91	75	10
Otras Unidades de Atención Primarias que no son del Circuito Judicial de Herrera	8	7	-	1
Unidades Receptoras de Los Santos	<u>189</u>	<u>106</u>	<u>74</u>	<u>9</u>
Unidades Receptoras Los Santos	185	103	73	9
Otras Unidades de Atención Primarias que no son del Circuito Judicial de Los Santos	4	3	1	-

(1) Las noticias criminales presentadas corresponden al lugar de ocurrencia del hecho.

(P) Cifras preliminares.

Fuente: Centro de Estadísticas, Ministerio Público Herrera y Los Santos, Plataforma del Sistema Penal Acusatorio.

Gráfica 1. DISTRIBUCIÓN PORCENTUAL DE LAS DENUNCIAS RECEPTADAS EN EL SISTEMA PENAL ACUSATORIO DE HECHOS DELICTIVOS OCURRIDOS EN EL CUARTO DISTRITO JUDICIAL DE PANAMÁ, POR TIPO DE INGRESO: DEL 1 AL 31 DE JULIO DE 2021. (P)



Fuente: Centro de Estadísticas, Ministerio Público Herrera y Los Santos, Plataforma del Sistema Penal Acusatorio.



MINISTERIO PÚBLICO
PROCURADURÍA GENERAL DE LA NACIÓN

Cuadro 2. NÚMERO DE DENUNCIAS RECEPTADAS EN EL SISTEMA PENAL ACUSATORIO DE HECHOS DELICTIVOS OCURRIDOS EN EL CUARTO DISTRITO JUDICIAL DE PANAMÁ, POR CIRCUITO JUDICIAL, SEGÚN DELITOS GENÉRICOS: DEL 1 AL 31 DE JULIO DE 2021. (P)

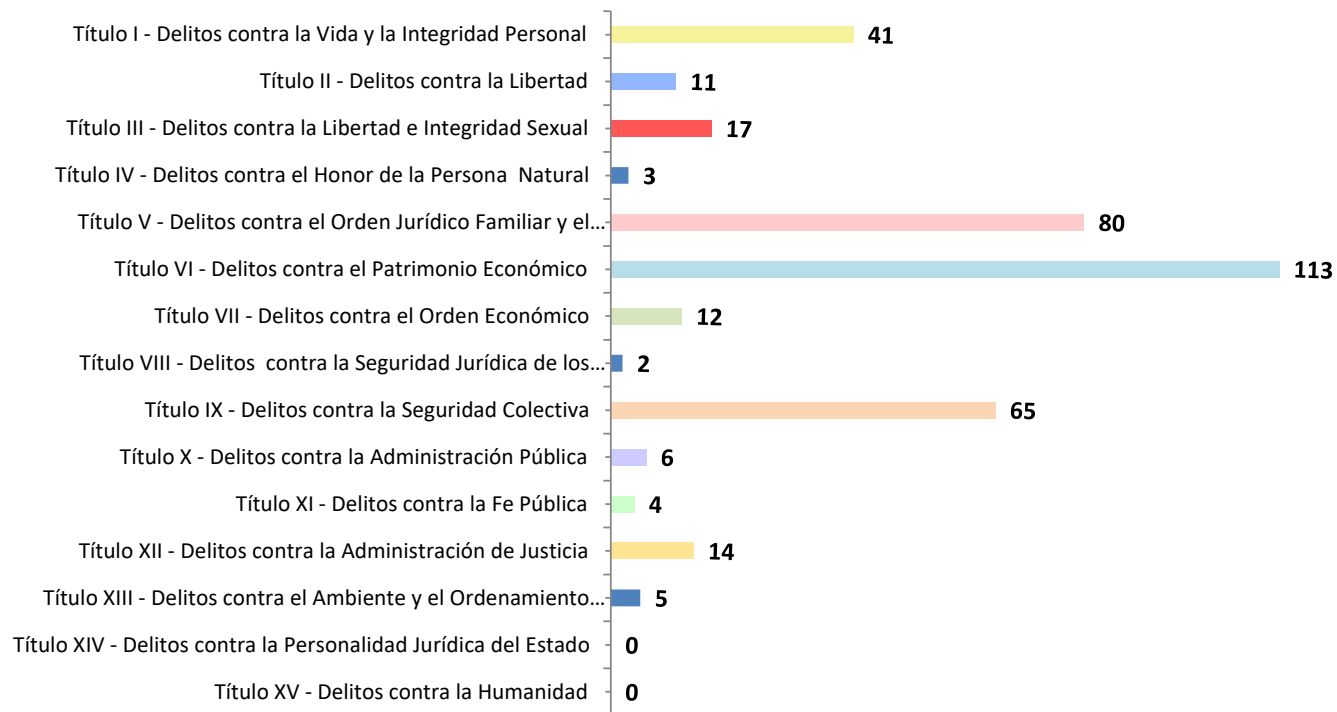
Delitos Genéricos (1)	Total...		Circuito Judicial	
	Número	Porcentaje	Herrera	Los Santos
TOTAL...	373	100%	184	189
Título I - Delitos contra la Vida y la Integridad Personal	<u>41</u>	11%	19	22
Título II - Delitos contra la Libertad	<u>11</u>	3%	4	7
Título III - Delitos contra la Libertad e Integridad Sexual	<u>17</u>	5%	9	8
Título IV - Delitos contra el Honor de la Persona Natural	<u>3</u>	1%	2	1
Título V - Delitos contra el Orden Jurídico Familiar y el Estado Civil	<u>80</u>	21%	43	37
Título VI - Delitos contra el Patrimonio Económico	<u>113</u>	30%	51	62
Título VII - Delitos contra el Orden Económico	<u>12</u>	3%	7	5
Título VIII - Delitos contra la Seguridad Jurídica de los Medios Electrónicos	<u>2</u>	1%	-	2
Título IX - Delitos contra la Seguridad Colectiva	<u>65</u>	17%	31	34
Título X - Delitos contra la Administración Pública	<u>6</u>	2%	3	3
Título XI - Delitos contra la Fe Pública	<u>4</u>	1%	3	1
Título XII - Delitos contra la Administración de Justicia	<u>14</u>	4%	7	7
Título XIII - Delitos contra el Ambiente y el Ordenamiento Territorial	<u>5</u>	1%	5	-
Título XIV - Delitos contra la Personalidad Jurídica del Estado	<u>0</u>	0%	-	-
Título XV - Delitos contra la Humanidad	<u>0</u>	0%	-	-

(1) Las noticias criminales presentadas corresponden al lugar de ocurrencia del hecho.

(P) Cifras preliminares.

Fuente: Centro de Estadísticas, Ministerio Público Herrera y Los Santos, Plataforma del Sistema Penal Acusatorio.

Gráfica 2. NÚMERO DE DENUNCIAS RECEPTADAS EN EL SISTEMA PENAL ACUSATORIO DE HECHOS DELICTIVOS OCURRIDOS EN EL CUARTO DISTRITO JUDICIAL DE PANAMÁ, SEGÚN DELITOS GENÉRICOS: DEL 1 AL 31 DE JULIO DE 2021. (P)



Fuente: Centro de Estadísticas, Ministerio Público Herrera y Los Santos, Plataforma del Sistema Penal Acusatorio.



MINISTERIO PÚBLICO
PROCURADURÍA GENERAL DE LA NACIÓN

Cuadro 3. NÚMERO DE DENUNCIAS RECEPTADAS EN EL SISTEMA PENAL ACUSATORIO EN EL CUARTO DISTRITO JUDICIAL DE PANAMÁ, POR CIRCUITO JUDICIAL, SEGÚN EL TURNO EN QUE SE REGISTRA LA DENUNCIA: DEL 1 AL 31 DE JULIO DE 2021. (P)

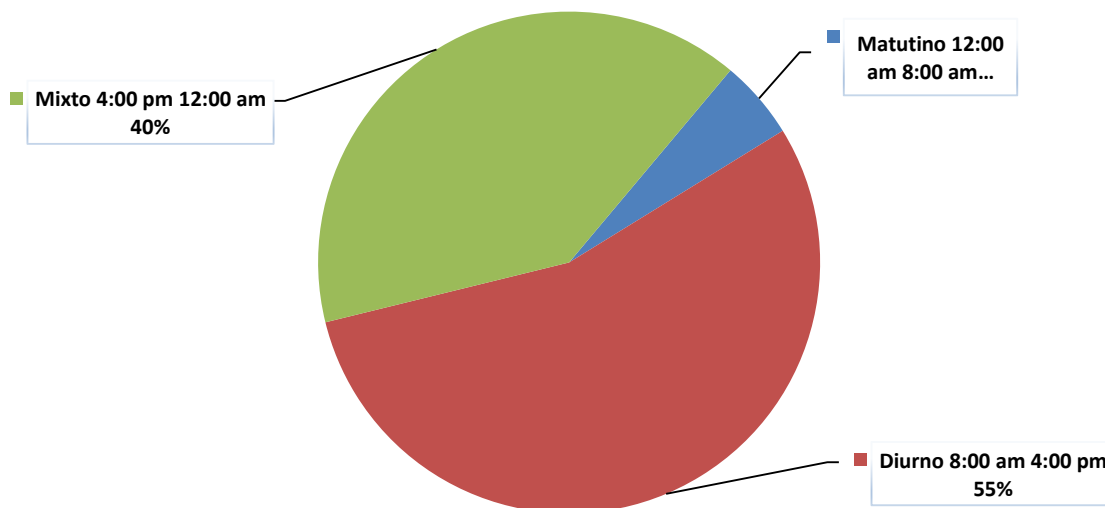
Turno en que se registra la Denuncia (1)	Total...		Circuito Judicial	
	Número	Porcentaje	Herrera	Los Santos
TOTAL...	<u>373</u>	<u>100%</u>	<u>184</u>	<u>189</u>
Matutino 12:00 am 8:00 am	<u>19</u>	5%	12	7
Diurno 8:00 am 4:00 pm	<u>205</u>	55%	99	106
Mixto 4:00 pm 12:00 am	<u>149</u>	40%	73	76

(1) Las noticias criminales presentadas corresponden al lugar de ocurrencia del hecho.

(P) Cifras preliminares.

Fuente: Centro de Estadísticas, Ministerio Público Herrera y Los Santos, Plataforma del Sistema Penal Acusatorio.

Gráfica 3. DISTRIBUCIÓN PORCENTUAL DE LAS DENUNCIAS RECEPTADAS EN EL SISTEMA PENAL ACUSATORIO EN EL CUARTO DISTRITO JUDICIAL DE PANAMÁ, SEGÚN TURNO EN QUE SE REGISTRA LA DENUNCIA: DEL 1 AL 31 DE JULIO DE 2021. (P)



Fuente: Centro de Estadísticas, Ministerio Público Herrera y Los Santos, Plataforma del Sistema Penal Acusatorio.



MINISTERIO PÚBLICO
PROCURADURÍA GENERAL DE LA NACIÓN

Cuadro 4. NÚMERO DE DENUNCIAS RECEPTADAS EN EL SISTEMA PENAL ACUSATORIO EN EL CUARTO DISTRITO JUDICIAL DE PANAMÁ, POR CIRCUITO JUDICIAL, SEGÚN DÍA DE LA SEMANA: DEL 1 AL 31 DE JULIO DE 2021. (P)

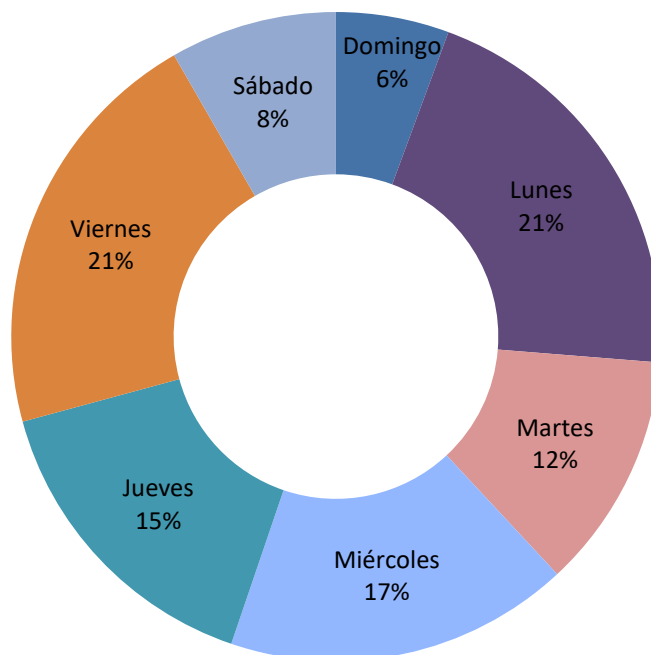
Día de la Semana	Total...		Circuito Judicial (1)	
	Número	Porcentaje	Herrera	Los Santos
TOTAL...	<u>373</u>	<u>100%</u>	<u>184</u>	<u>189</u>
Domingo	<u>21</u>	6%	8	13
Lunes	<u>77</u>	21%	32	45
Martes	<u>44</u>	12%	22	22
Miércoles	<u>64</u>	17%	36	28
Jueves	<u>58</u>	16%	33	25
Viernes	<u>78</u>	21%	38	40
Sábado	<u>31</u>	8%	15	16

(1) Las noticias criminales presentadas corresponden al lugar de ocurrencia del hecho.

(P) Cifras preliminares.

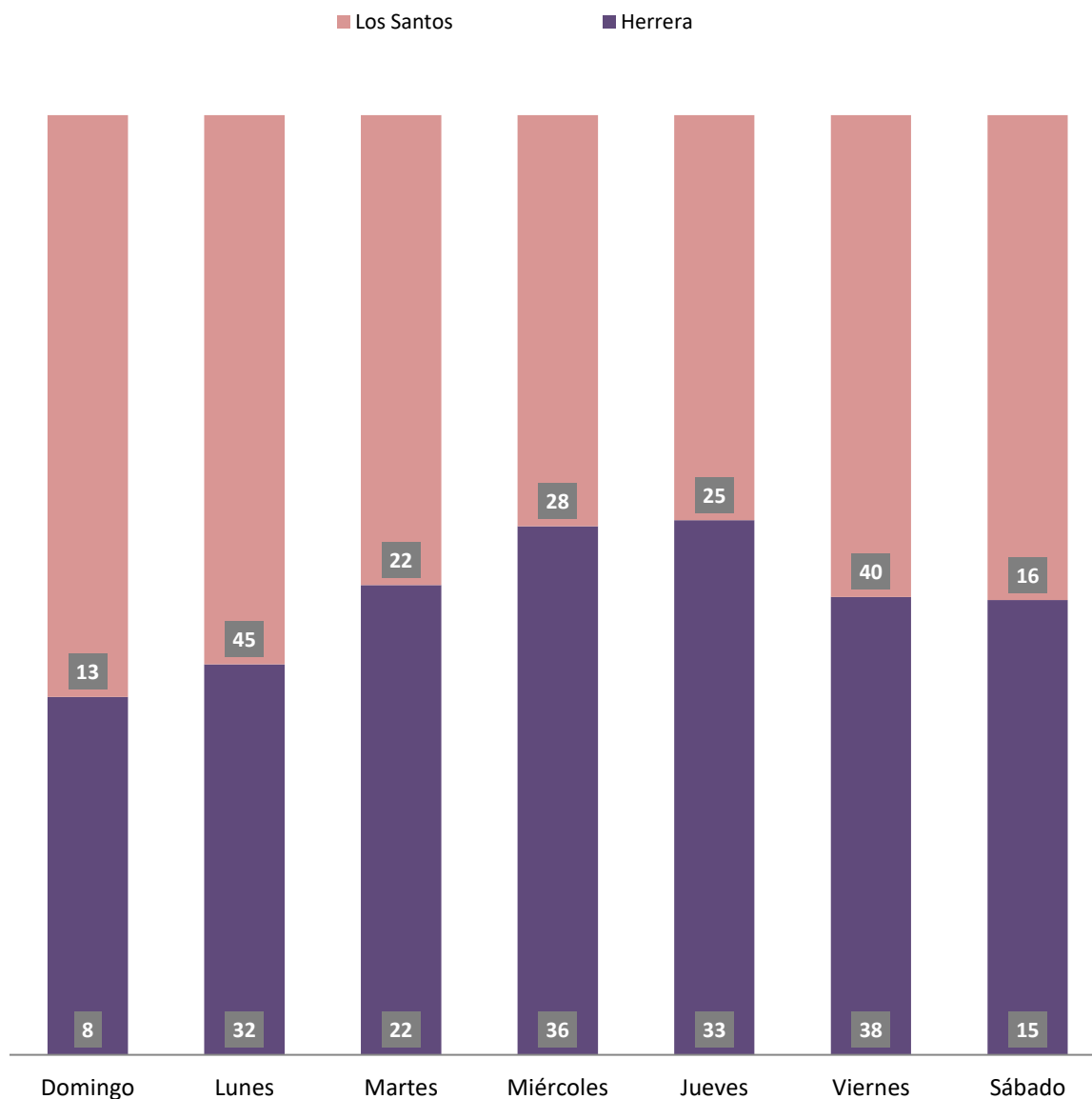
Fuente: Centro de Estadísticas, Ministerio Público Herrera y Los Santos, Plataforma del Sistema Penal Acusatorio.

Gráfica 4. DISTRIBUCIÓN PORCENTUAL DE LAS DENUNCIAS RECEPTADAS EN EL SISTEMA PENAL ACUSATORIO EN EL CUARTO DISTRITO JUDICIAL DE PANAMÁ, SEGÚN DÍA DE LA SEMANA: DEL 1 AL 31 DE JULIO DE 2021. (P)



Fuente: Centro de Estadísticas, Ministerio Público Herrera y Los Santos, Plataforma del Sistema Penal Acusatorio.

GRÁFICA 5. NÚMERO DE DENUNCIAS RECEPTADAS EN EL SISTEMA PENAL ACUSATORIO EN EL CUARTO DISTRITO JUDICIAL DE PANAMÁ, SEGÚN DÍA DE LA SEMANA: DEL 1 AL 31 DE JULIO DE 2021. (P)



Fuente: Centro de Estadísticas, Ministerio Público Herrera y Los Santos, Plataforma del Sistema Penal Acusatorio.



MINISTERIO PÚBLICO
PROCURADURÍA GENERAL DE LA NACIÓN

Cuadro 5. NÚMERO DE DENUNCIAS RECEPTADAS EN EL SISTEMA PENAL ACUSATORIO DE HECHOS DELICTIVOS OCURRIDOS EN EL CUARTO DISTRITO JUDICIAL DE PANAMÁ, SEGÚN PROVINCIA Y/O COMARCA, Y DISTRITO: DEL 1 AL 31 DE JULIO DE 2021. (P)

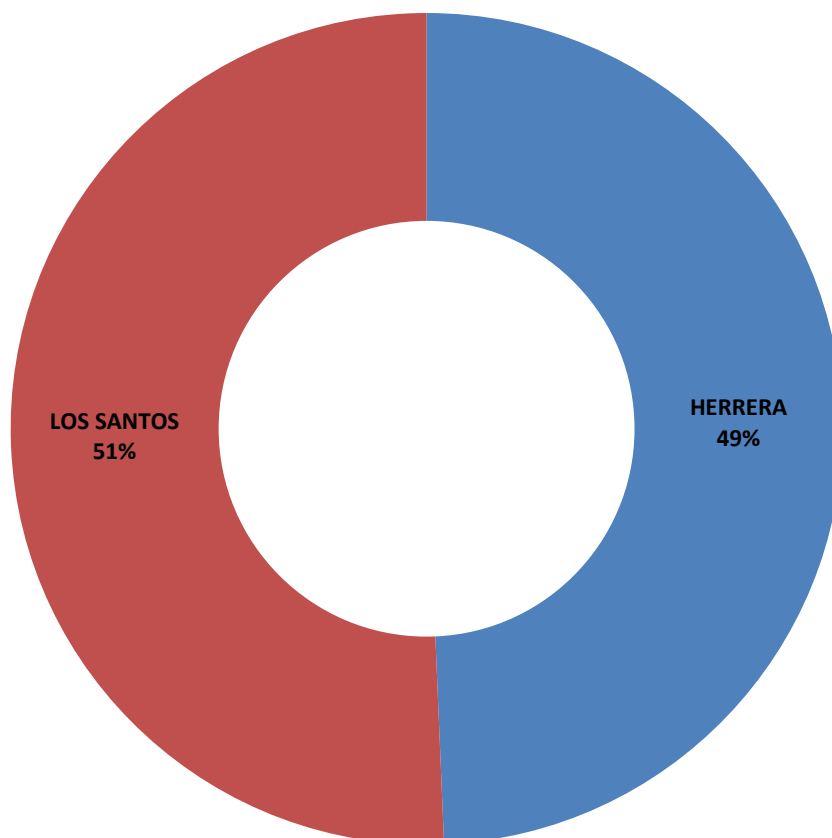
Provincia y/o Comarca, y Distrito (1)	Número	Porcentaje
TOTAL...	<u>373</u>	<u>100%</u>
HERRERA	<u>184</u>	<u>49%</u>
Chitré	110	29%
Las Minas	9	2%
Los Pozos	4	1%
Ocú	18	5%
Parita	18	5%
Pesé	13	3%
Santa María	12	3%
LOS SANTOS	<u>189</u>	<u>51%</u>
Guararé	18	5%
Las Tablas	76	20%
La Villa de Los Santos	43	12%
Macaracas	17	5%
Pedasí	17	5%
Pocrí	4	1%
Tonosí	14	4%

(1) Las noticias criminales presentadas corresponden al lugar de ocurrencia del hecho.

(P) Cifras preliminares.

Fuente: Centro de Estadísticas, Ministerio Público Herrera y Los Santos, Plataforma del Sistema Penal Acusatorio.

Gráfica 6. DISTRIBUCIÓN PORCENTUAL DE LAS DENUNCIAS RECEPTADAS EN EL SISTEMA PENAL ACUSATORIO EN EL CUARTO DISTRITO JUDICIAL DE PANAMÁ, SEGÚN PROVINCIA: DEL 1 AL 31 DE JULIO DE 2021. (P)



Fuente: Centro de Estadísticas, Ministerio Público Herrera y Los Santos, Plataforma del Sistema Penal Acusatorio.



MINISTERIO PÚBLICO

PROCURADURÍA GENERAL DE LA NACIÓN

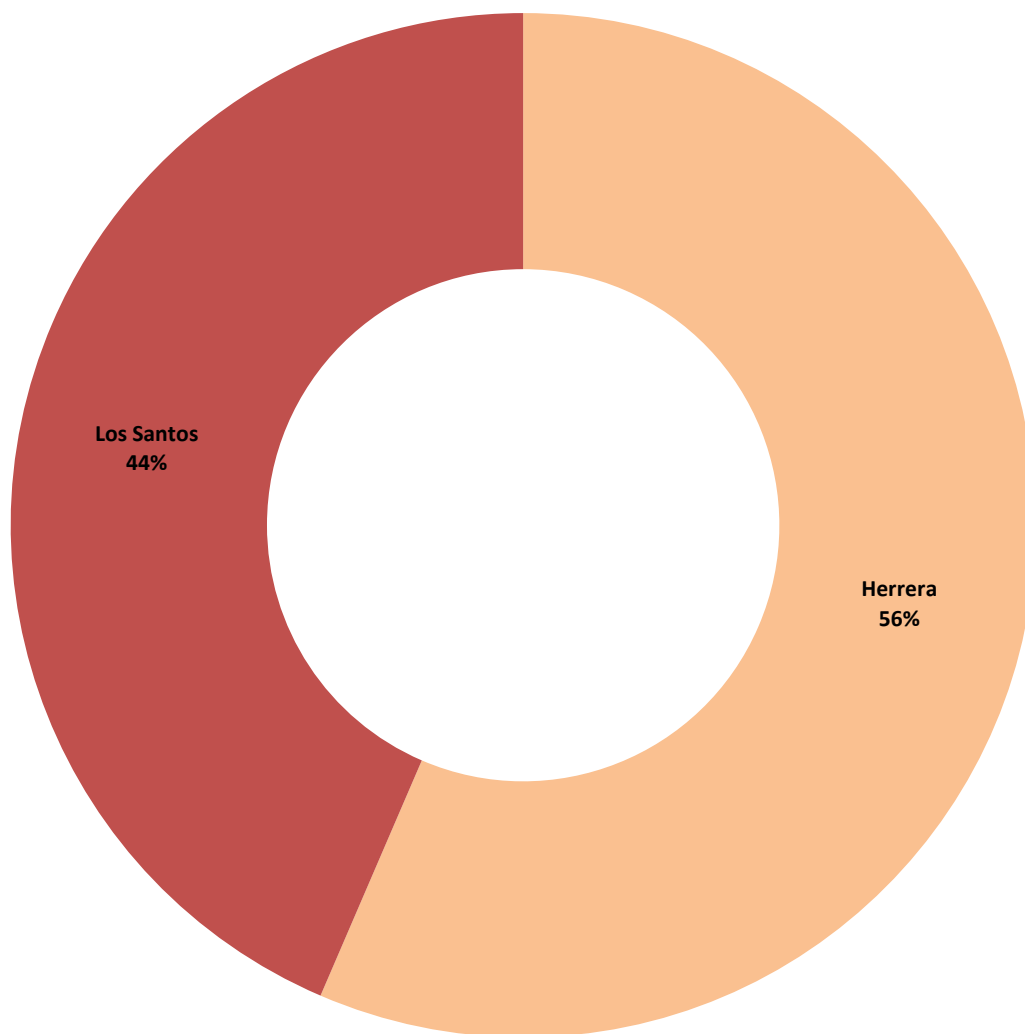
Cuadro 6. NÚMERO DE AUDIENCIAS REALIZADAS EN EL SISTEMA PENAL ACUSATORIO EN EL CUARTO DISTRITO JUDICIAL DE PANAMÁ, POR CIRCUITO JUDICIAL, SEGÚN TIPO DE AUDIENCIA: DEL 1 AL 31 DE JULIO DE 2021. (P)

Tipo de Audiencia	Total...		Circuito Judicial	
	Número	Porcentaje	Herrera	Los Santos
TOTAL...	935	100%	528	407
Audiencia de Control	59	6%	35	24
Audiencia de Incautación de Datos	35	4%	12	23
Audiencia de Disposición de Evidencia	11	1%	3	8
Audiencia de Legalización de Aprehesión	58	6%	32	26
Audiencia de Formulación De Imputación	145	16%	69	76
Audiencia de Solicitud de Medida Cautelar	29	3%	17	12
Audiencia de Solicitud de Medida Cautelar Real	8	1%	7	1
Audiencia de Reemplazo de Medida Cautelar	3	0%	1	2
Audiencia Medidas de Protección	0	0%	-	-
Audiencia de Prueba Anticipada	0	0%	-	-
Audiencia de Desistimiento	5	1%	1	4
Audiencia de Acusación/ Para el Acuerdo de Pena, Procedimiento Directo, Simplificado, Inmediato, etc.	21	2%	6	15
Audiencia de Validación de Acuerdo de Pena	45	5%	26	19
Audiencia de Suspensión del Proceso Sujeto a Condiciones	61	7%	34	27
Audiencia de Derivación a Conciliación	0	0%	-	-
Audiencia de Validación de Conciliación	0	0%	-	-
Audiencia de Derivación a Mediación	26	3%	14	12
Audiencia de Validación de Acuerdo de Mediación	22	2%	14	8
Audiencia de Acumulación de Casos	6	1%	3	3
Audiencia de Criterio de Oportunidad	0	0%	-	-
Audiencia de Afectación de Derechos	3	0%	1	2
Audiencia de Secuestro Penal	0	0%	-	-
Audiencia de Apelación	12	1%	5	7
Audiencia de Fase Intermedia	10	1%	4	6
Audiencia de Juicio Oral	4	0%	2	2
Audiencia de Lectura de Sentencia	59	6%	32	27
Audiencia de Verificación Cumplimiento del Proceso Sujeto a Condiciones	57	6%	43	14
Audiencia de Revisión de Acuerdo de mediación	0	0%	-	-
Audiencia de Revocatoria del Proceso Sujeto a Condiciones	3	0%	3	-
Audiencia de Revisión de archivos	2	0%	2	-
Audiencia de Solicitud de Cumplimiento	86	9%	61	25
Apelación de Cumplimiento	4	0%	-	4
Hábeas Corpus de Cumplimiento	0	0%	-	-
Audiencia de Extinción de la Acción Penal	42	4%	25	17
Audiencia de Extinción de la Pena	29	3%	21	8
Audiencias Imnominadas	90	10%	55	35

(P) Cifras preliminares.

Fuente: Centro de Estadísticas, Ministerio Público de Panamá, Sistema de Audiencia Interno.

Gráfica 7. DISTRIBUCIÓN PORCENTUAL DE LAS AUDIENCIAS REALIZADAS EN EL SISTEMA PENAL ACUSATORIO EN EL CUARTO DISTRITO JUDICIAL DE PANAMÁ, POR CIRCUITO JUDICIAL: DEL 1 AL 31 DE JULIO DE 2021. (P)



Fuente: Centro de Estadísticas, Ministerio Público de Panamá, Sistema de Audiencia Interno.



MINISTERIO PÚBLICO
PROCURADURÍA GENERAL DE LA NACIÓN

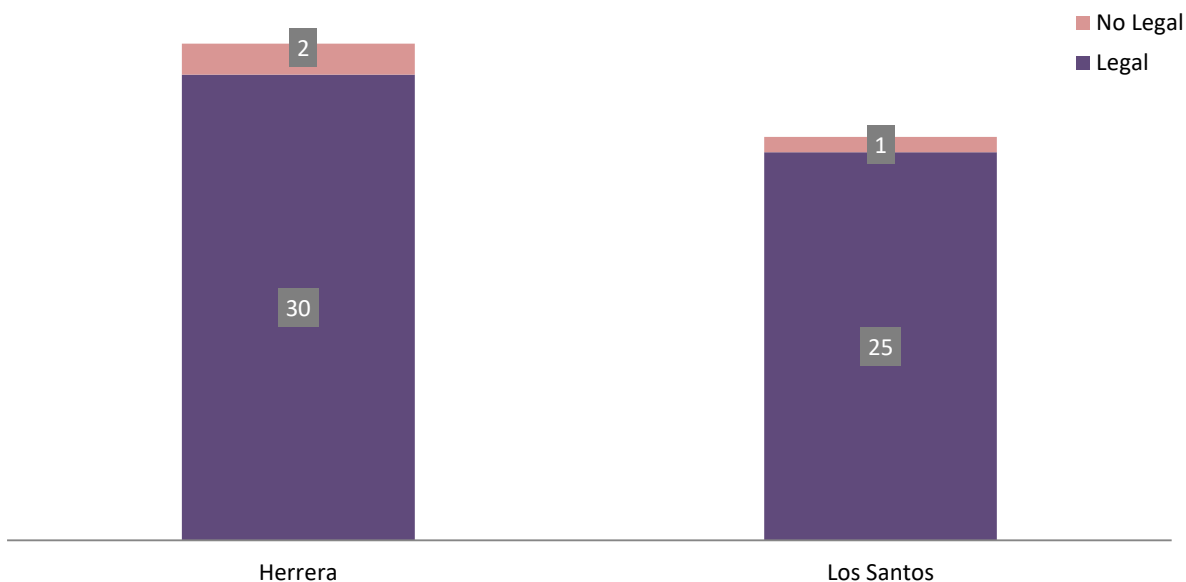
Cuadro 7. NÚMERO DE AUDIENCIAS DE CONTROL DE LEGALIZACIÓN DE LA APREHENSIÓN REALIZADAS EN EL SISTEMA PENAL ACUSATORIO EN EL CUARTO DISTRITO JUDICIAL DE PANAMÁ, POR CIRCUITO JUDICIAL, SEGÚN DECISIÓN DEL JUEZ: DEL 1 AL 31 DE JULIO DE 2021. (P)

Decisión del Juez	Total...		Circuito Judicial	
	Número	Porcentaje	Herrera	Los Santos
TOTAL...	<u>58</u>	100%	<u>32</u>	<u>26</u>
Legal	<u>55</u>	95%	30	25
No Legal	<u>3</u>	5%	2	1

(P) Cifras preliminares.

Fuente: Centro de Estadísticas, Ministerio Público Herrera y Los Santos, Sistema de Audiencia Interno.

Gráfica 9. NÚMERO DE AUDIENCIAS DE CONTROL DE LEGALIZACIÓN DE LA APREHENSIÓN REALIZADAS EN EL SISTEMA PENAL ACUSATORIO EN EL CUARTO DISTRITO JUDICIAL DE PANAMÁ, POR CIRCUITO JUDICIAL, SEGÚN DECISIÓN JUEZ: DEL 1 AL 31 DE JULIO DE 2021. (P)



Fuente: Centro de Estadísticas, Ministerio Público Herrera y Los Santos, Sistema de Audiencia Interno.



MINISTERIO PÚBLICO
PROCURADURÍA GENERAL DE LA NACIÓN

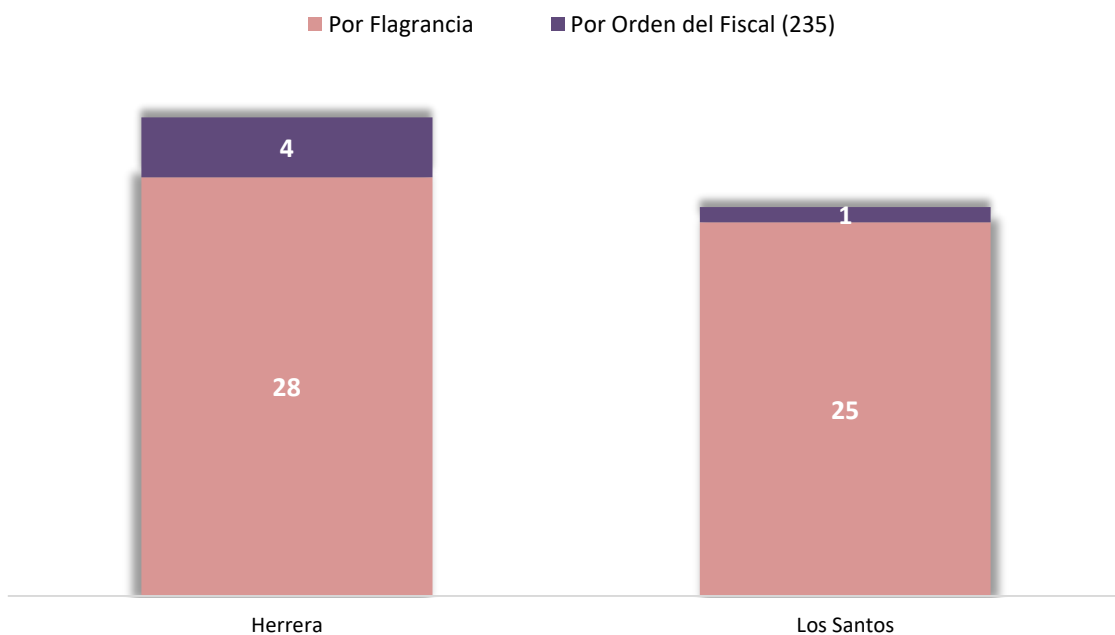
Cuadro 8. NÚMERO DE AUDIENCIAS DE CONTROL DE LEGALIZACIÓN DE LA APREHENSIÓN REALIZADAS EN EL SISTEMA PENAL ACUSATORIO EN EL CUARTO DISTRITO JUDICIAL DE PANAMÁ, POR CIRCUITO JUDICIAL, SEGÚN TIPO APREHENSIÓN: DEL 1 AL 31 DE JULIO DE 2021. (P)

Tipo de Aprehensión	Total...		Circuito Judicial	
	Número	Porcentaje	Herrera	Los Santos
TOTAL...	58	100%	32	26
Por Flagrancia	53	91%	28	25
Por Orden del Fiscal (235)	5	9%	4	1

(P) Cifras preliminares.

Fuente: Centro de Estadísticas, Ministerio Público Herrera y Los Santos, Sistema de Audiencia Interno.

Gráfica 8. NÚMERO DE AUDIENCIAS DE CONTROL DE LEGALIZACIÓN DE LA APREHENSIÓN REALIZADAS EN EL SISTEMA PENAL ACUSATORIO EN EL CUARTO DISTRITO JUDICIAL DE PANAMÁ, POR CIRCUITO JUDICIAL, SEGÚN TIPO APREHENSIÓN: DEL 1 AL 31 DE JULIO DE 2021. (P)



Fuente: Centro de Estadísticas, Ministerio Público Herrera y Los Santos, Sistema de Audiencia Interno.



MINISTERIO PÚBLICO
PROCURADURÍA GENERAL DE LA NACIÓN

Cuadro 9. NÚMERO DE MEDIDAS CAUTELARES APLICADAS EN EL SISTEMA PENAL ACUSATORIO EN EL CUARTO DISTRITO JUDICIAL DE PANAMÁ, POR TIPO DE MEDIDA APLICADA, SEGÚN CIRCUITO JUDICIAL: DEL 1 AL 31 DE JULIO DE 2021. (P)

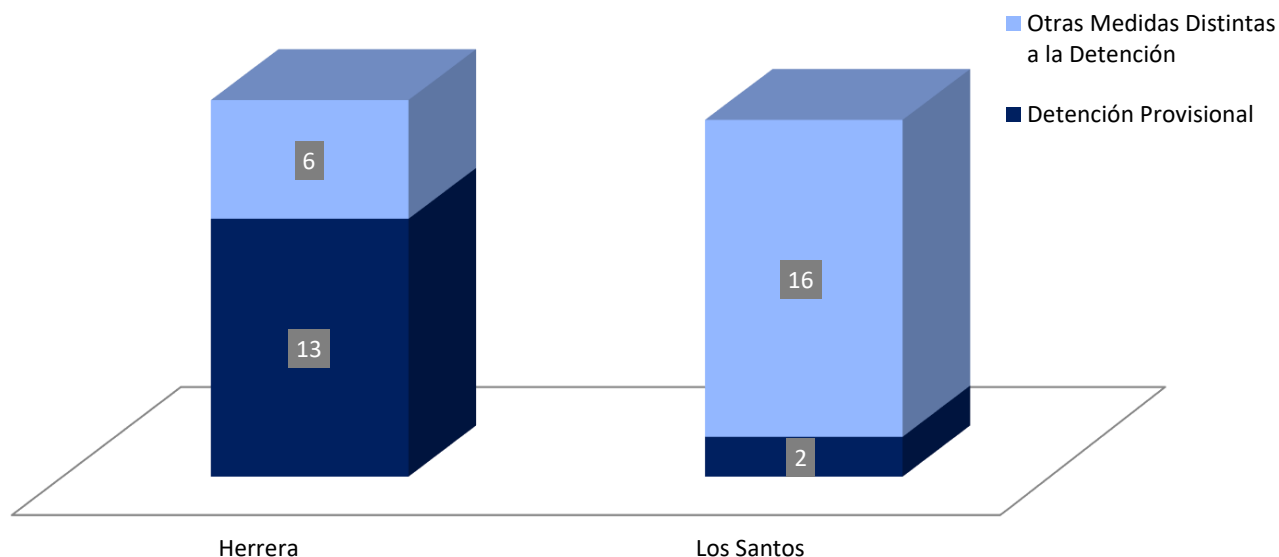
Circuito Judicial	Total...		Tipo de Medida Aplicada (1)	
	Número	Porcentaje	Detención Provisional	Otras Medidas Distintas a la Detención
TOTAL...	37	100%	15	22
Herrera	19	51%	13	6
Los Santos	18	49%	2	16

(1) Los datos de este cuadro corresponden a información por tipo.

(P) Cifras preliminares.

Fuente: Centro de Estadísticas, Ministerio Público Herrera y Los Santos, Sistema de Audiencia Interno.

Gráfica 10. NÚMERO DE MEDIDAS CAUTELARES APLICADAS EN EL SISTEMA PENAL ACUSATORIO EN EL CUARTO DISTRITO JUDICIAL DE PANAMÁ, POR TIPO DE MEDIDA APLICADA, SEGÚN CIRCUITO JUDICIAL: DEL 1 AL 31 DE JULIO DE 2021. (P)



Fuente: Centro de Estadísticas, Ministerio Público Herrera y Los Santos, Sistema de Audiencia Interno.



**MINISTERIO PÚBLICO
PROCURADURÍA GENERAL DE LA NACIÓN**

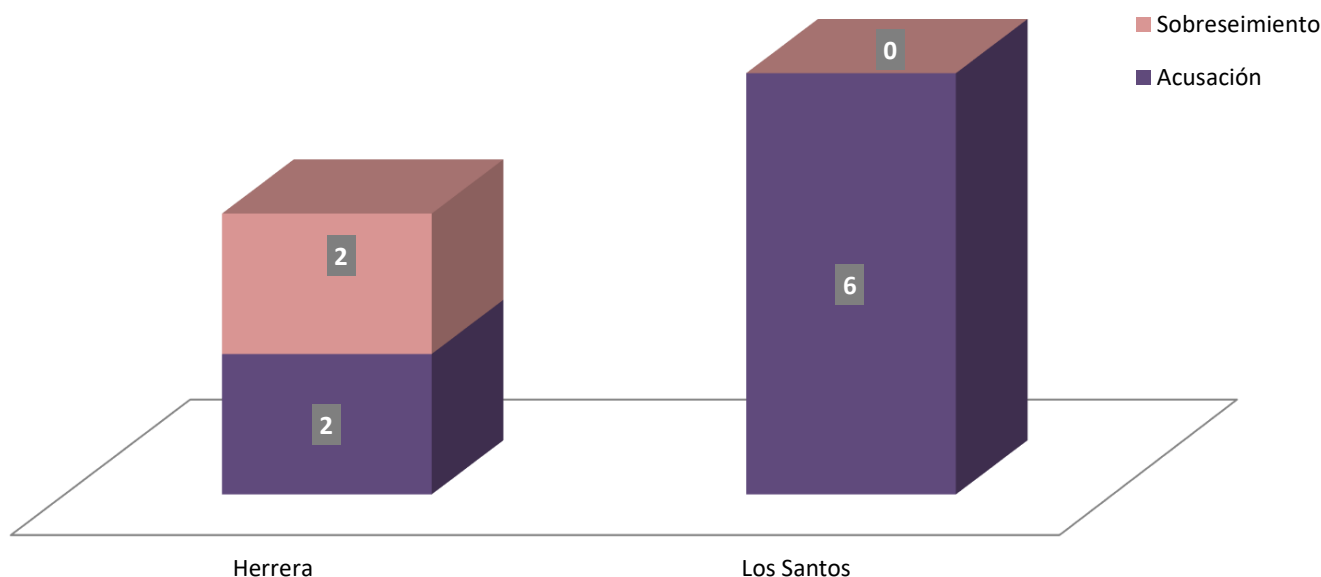
Cuadro 10. NÚMERO DE AUDIENCIAS DE FASE INTERMEDIA REALIZADAS EN EL SISTEMA PENAL ACUSATORIO, DEL CUARTO DISTRITO JUDICIAL DE PANAMÁ, POR CIRCUITO JUDICIAL, SEGÚN TIPO DE DECISIÓN DE LA AUDIENCIA: DEL 1 AL 31 DE JULIO DE 2021. (P)

Tipo de Decisión de la Audiencia	Total...		Circuito Judicial	
	Número	Porcentaje	Herrera	Los Santos
TOTAL...	10	100%	4	6
Acusación	8	80%	2	6
Sobreseimiento	2	20%	2	-

(P) Cifras preliminares.

Fuente: Centro de Estadísticas, Ministerio Público Herrera y Los Santos, Sistema de Audiencia Interno.

Gráfica 11. NÚMERO DE AUDIENCIAS DE FASE INTERMEDIA REALIZADAS EN EL SISTEMA PENAL ACUSATORIO EN EL CUARTO DISTRITO JUDICIAL DE PANAMÁ, POR CIRCUITO JUDICIAL, SEGÚN TIPO DE DECISIÓN DE LA AUDIENCIA: DEL 1 AL 31 DE JULIO DE 2021. (P)



Fuente: Centro de Estadísticas, Ministerio Público Herrera y Los Santos, Sistema de Audiencia Interno.



MINISTERIO PÚBLICO
PROCURADURÍA GENERAL DE LA NACIÓN

**Cuadro 11. NÚMERO DE SENTENCIAS EN EL SISTEMA PENAL ACUSATORIO EN EL CUARTO DISTRITO JUDICIAL DE PANAMÁ, POR CIRCUITO JUDICIAL, SEGÚN TIPO DE PROCEDIMIENTO:
DEL 1 AL 31 DE JULIO DE 2021. (P)**

Tipo de Procedimiento (1)	Total...		Circuito Judicial	
	Número	Porcentaje	Herrera	Los Santos
TOTAL...	59	100%	32	27
Acuerdo de Pena	43	73%	25	18
Procedimiento Simplificado	0	0%	-	-
Procedimiento Directo	0	0%	-	-
Procedimiento Directo Inmediato	2	3%	-	2
Procedimiento Simplificado Inmediato	11	19%	5	6
Juicio Oral Inmediato	0	0%	-	-
Juicio Oral Ordinario(2)	3	5%	2	1

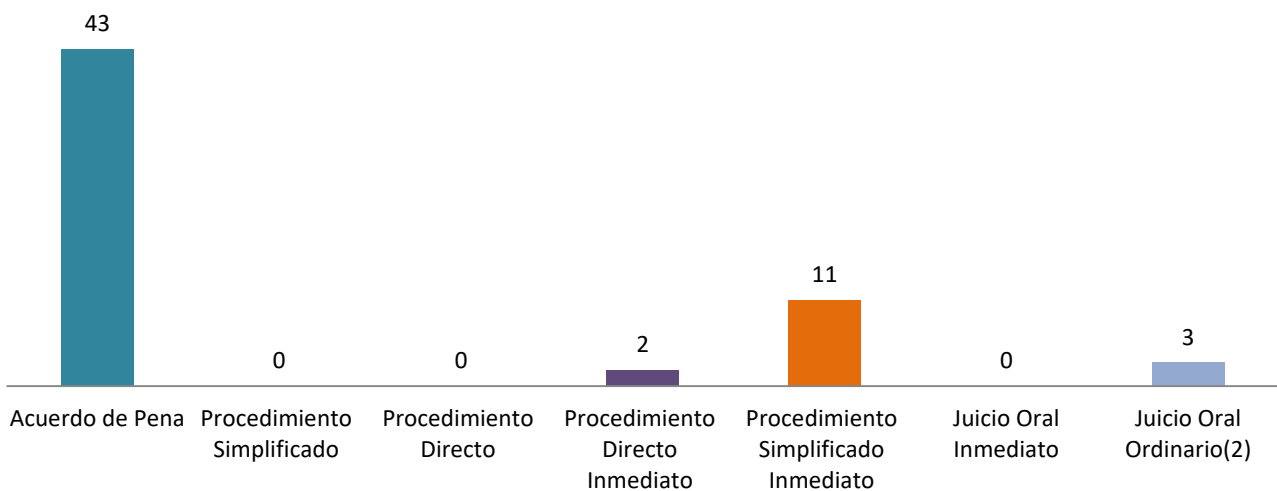
(1) La información presentada en este cuadro corresponde a datos por carpeta.

(2) Se registraron 2 lecturas de sentencias las cuales las audiencias se realizaron en el mes anterior, 1 la Provincia de Herrera y 1 en la Provincia de Los Santos.

(P) Cifras preliminares.

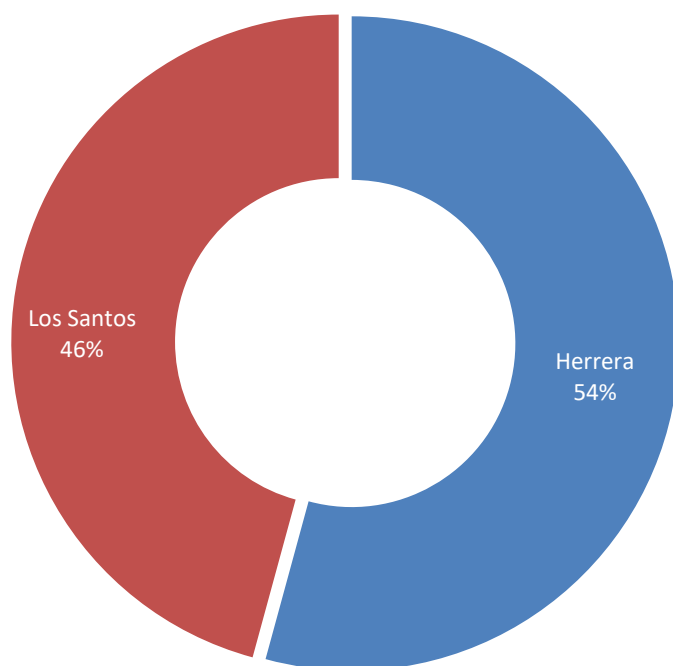
Fuente: Centro de Estadísticas, Ministerio Público Herrera y Los Santos, Sistema de Audiencia Interno.

Gráfica 12. NÚMERO DE SENTENCIAS EN EL SISTEMA PENAL ACUSATORIO EN EL CUARTO DISTRITO JUDICIAL DE PANAMÁ, SEGÚN TIPO DE PROCEDIMIENTO: DEL 1 AL 31 DE JULIO DE 2021. (P)



Fuente: Centro de Estadísticas, Ministerio Público Herrera y Los Santos, Sistema de Audiencia Interno.

Gráfica 13. DISTRIBUCIÓN PORCENTUAL DE LAS SENTENCIAS EN EL SISTEMA PENAL ACUSATORIO EN EL CUARTO DISTRITO JUDICIAL DE PANAMÁ, POR CIRCUITO JUDICIAL: DEL 1 AL 31 DE JULIO DE 2021. (P)



Fuente: Centro de Estadísticas, Ministerio Público Herrera y Los Santos, Sistema de Audiencia Interno.



MINISTERIO PÚBLICO
PROCURADURÍA GENERAL DE LA NACIÓN

Cuadro 12. NÚMERO DE SENTENCIA EN EL SISTEMA PENAL ACUSATORIO EN EL CUARTO DISTRITO JUDICIAL DE PANAMÁ, POR CIRCUITO JUDICIAL, SEGÚN TIPO DE FALLO DE LA SENTENCIA: DEL 1 AL 31 DE JULIO DE 2021. (P)

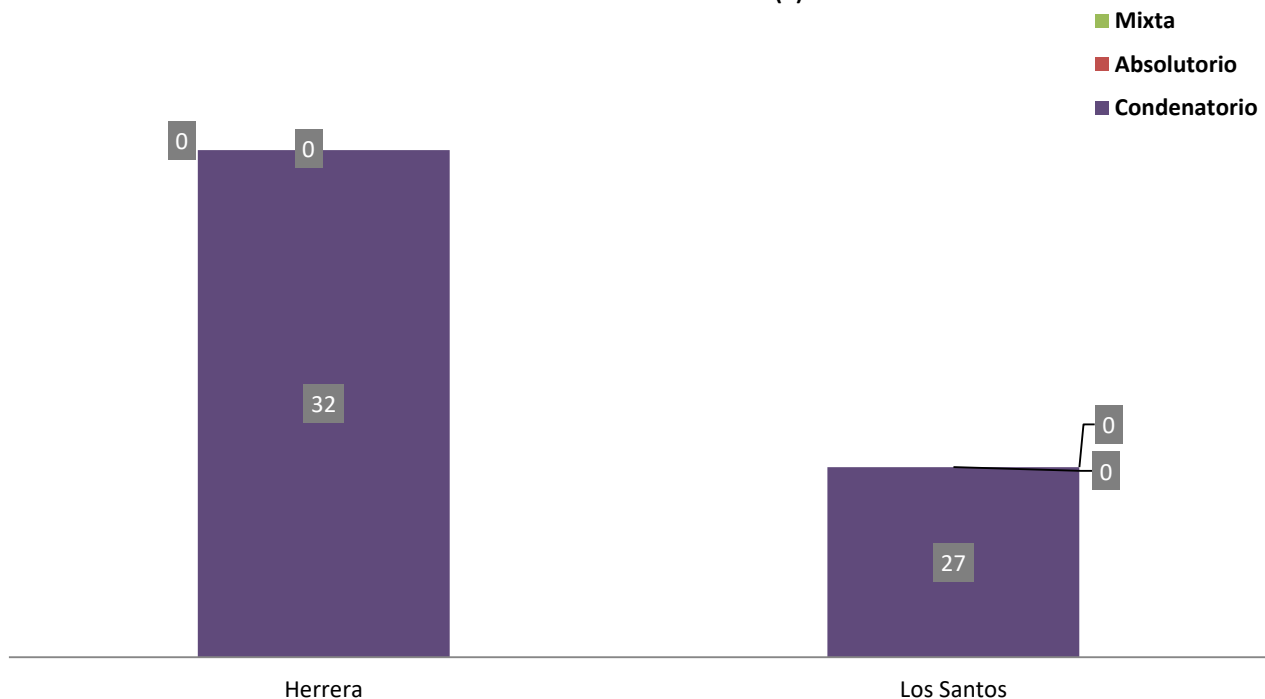
Tipo de Fallo de La Sentencia (1)	Total...		Circuito Judicial	
	Número	Porcentaje	Herrera	Los Santos
TOTAL...	59	100%	32	27
Condenatorio	59	100%	32	27
Absolutorio	0	0%	-	-
Mixta	0	0%	-	-

(1) La información presentada en este cuadro corresponde a datos por carpeta.

(P) Cifras preliminares.

Fuente: Centro de Estadísticas, Ministerio Público Herrera y Los Santos, Sistema de Audiencia Interno.

Gráfica 14. NÚMERO DE SENTENCIA EN EL SISTEMA PENAL ACUSATORIO EN EL CUARTO DISTRITO JUDICIAL DE PANAMÁ, POR CIRCUITO JUDICIAL, SEGÚN TIPO DE FALLO DE LA SENTENCIA; DEL 1 AL 31 DE JULIO DE 2021. (P)



Fuente: Centro de Estadísticas, Ministerio Público Herrera y Los Santos, Sistema de Audiencia Interno.



MINISTERIO PÚBLICO
 PROCURADURÍA GENERAL DE LA NACIÓN

Cuadro 13. NÚMERO DE CAUSAS EGRESADAS EN EL SISTEMA PENAL ACUSATORIO EN EL CUARTO DISTRITO JUDICIAL DE PANAMÁ, POR CIRCUITO JUDICIAL, SEGÚN TIPOS DE SALIDAS: DEL 1 AL 31 DE JULIO DE 2021. (P)

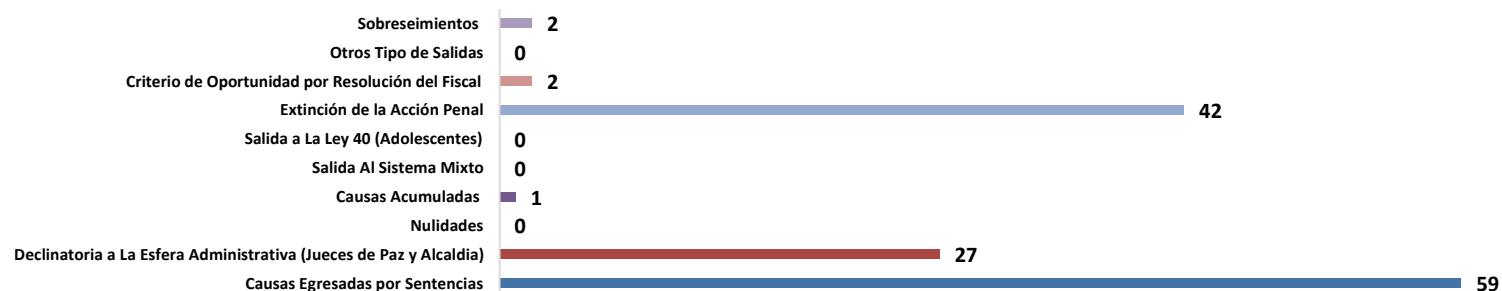
Salidas definitivas	Total...		Circuito Judicial	
	Número	Porcentaje	Herrera	Los Santos
TOTAL...	133	100%	77	56
Causas Egresadas por Sentencias	59	44%	32	27
Declinatoria a La Esfera Administrativa (Jueces de Paz y Alcaldía)	27	20%	15	12
Nulidades	0	0%	-	-
Causas Acumuladas	1	1%	1	-
Salida Al Sistema Mixto	0	0%	-	-
Salida a La Ley 40 (Adolescentes)	0	0%	-	-
Extinción de la Acción Penal	42	32%	25	17
Criterio de Oportunidad por Resolución del Fiscal	2	2%	2	-
Otros Tipo de Salidas	0	0%	-	-
Sobreseimientos	2	2%	2	-

(1) Del Total de 6 Causas acumuladas en audiencia, 5 salen por sentencia por validarse Acuerdo de Pena , 2 en la Provincia de Herrera y 3 en la Provincia de Los Santos.

(P) Cifras preliminares.

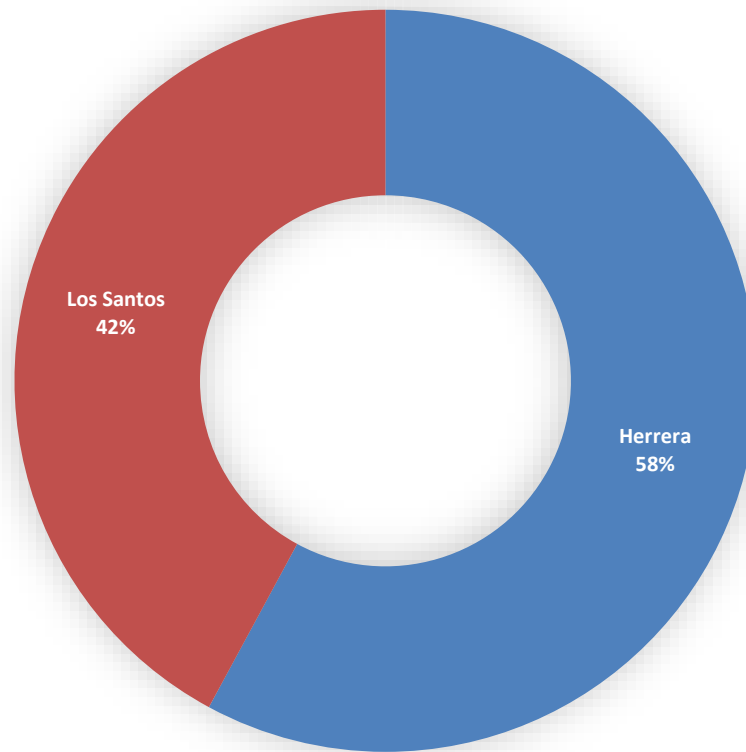
Fuente: Centro de Estadísticas, Ministerio Público de Panamá, Sistema de Audiencia Interno.

Gráfica 15. NÚMERO DE CAUSAS EGRESADAS EN EL SISTEMA PENAL ACUSATORIO EN EL PRIMER DISTRITO JUDICIAL DE PANAMÁ, SEGÚN TIPOS DE SALIDAS: DEL 1 AL 31 DE JULIO DE 2021. (P)



Fuente: Centro de Estadísticas, Ministerio Público de Panamá, Sistema de Audiencia Interno.

Gráfica 16. DISTRIBUCIÓN PORCENTUAL DE CAUSAS EGRESADAS EN EL SISTEMA PENAL ACUSATORIO, DEL CUARTO DISTRITO JUDICIAL DE PANAMÁ, POR CIRCUITO JUDICIAL: DEL 1 AL 31 DE JULIO DE 2021. (P)



Fuente: Centro de Estadísticas, Ministerio Público de Panamá, Sistema de Audiencia Interno.



MINISTERIO PÚBLICO
PROCURADURÍA GENERAL DE LA NACIÓN

Cuadro 14. NÚMERO DE CAUSAS SUSPENDIDAS EN EL SISTEMA PENAL ACUSATORIO EN EL CUARTO DISTRITO JUDICIAL DE PANAMÁ, POR CIRCUITO JUDICIAL, SEGÚN TIPOS DE SUSPENSIONES: DEL 1 AL 31 DE JULIO DE 2021. (P)

Tipos de Suspensiones	Total...		Circuito Judicial	
	Número	Porcentaje	Herrera	Los Santos
TOTAL...	263	100%	114	149
Suspensión del Proceso Sujeto a Condiciones (1)	56	21%	33	23
Archivo Provisional	191	73%	72	119
Suspensión por Acuerdo de Conciliación	0	0%	-	-
Suspensión por Acuerdo de Mediación (2)	16	6%	9	7

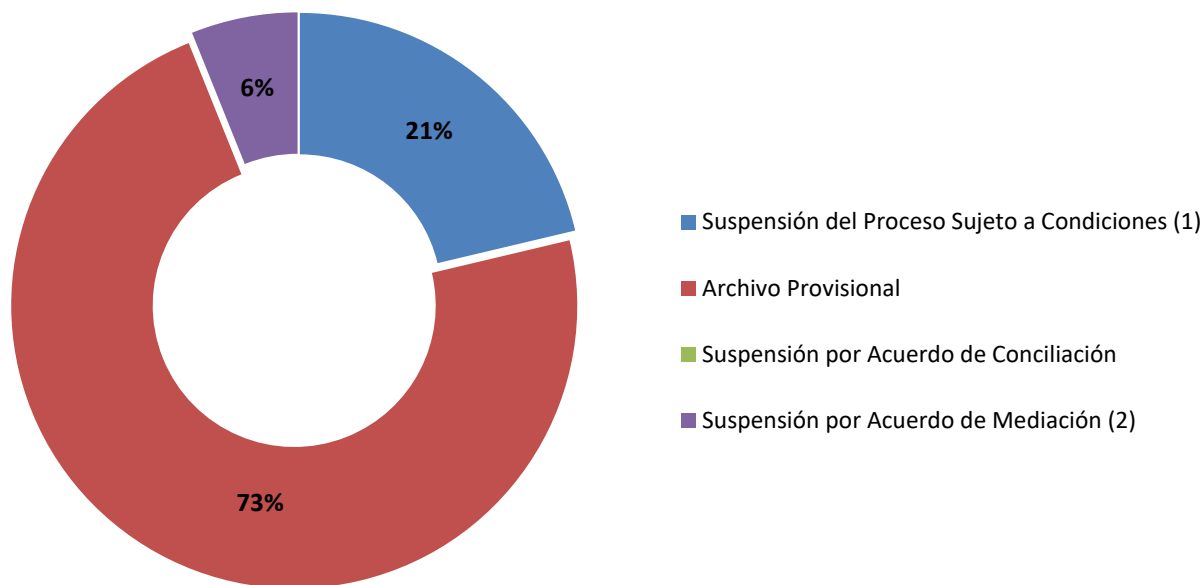
(1) Del total de 61 audiencias de suspensión del proceso sujeto a condiciones 1 no fue admitida en la Provincia de Herrera y 4 no fueron admitidas en la Provincia de Los Santos.

(2) Del total de 22 audiencias de Validación de Acuerdo de Mediación 4 no fueron admitidas en la Provincia de Herrera y 1 no fue admitida en la Provincia de Los Santos, 1 se ejecuto en el acto de audiencia en la Provincia de Herrera.

(P) Cifras preliminares.

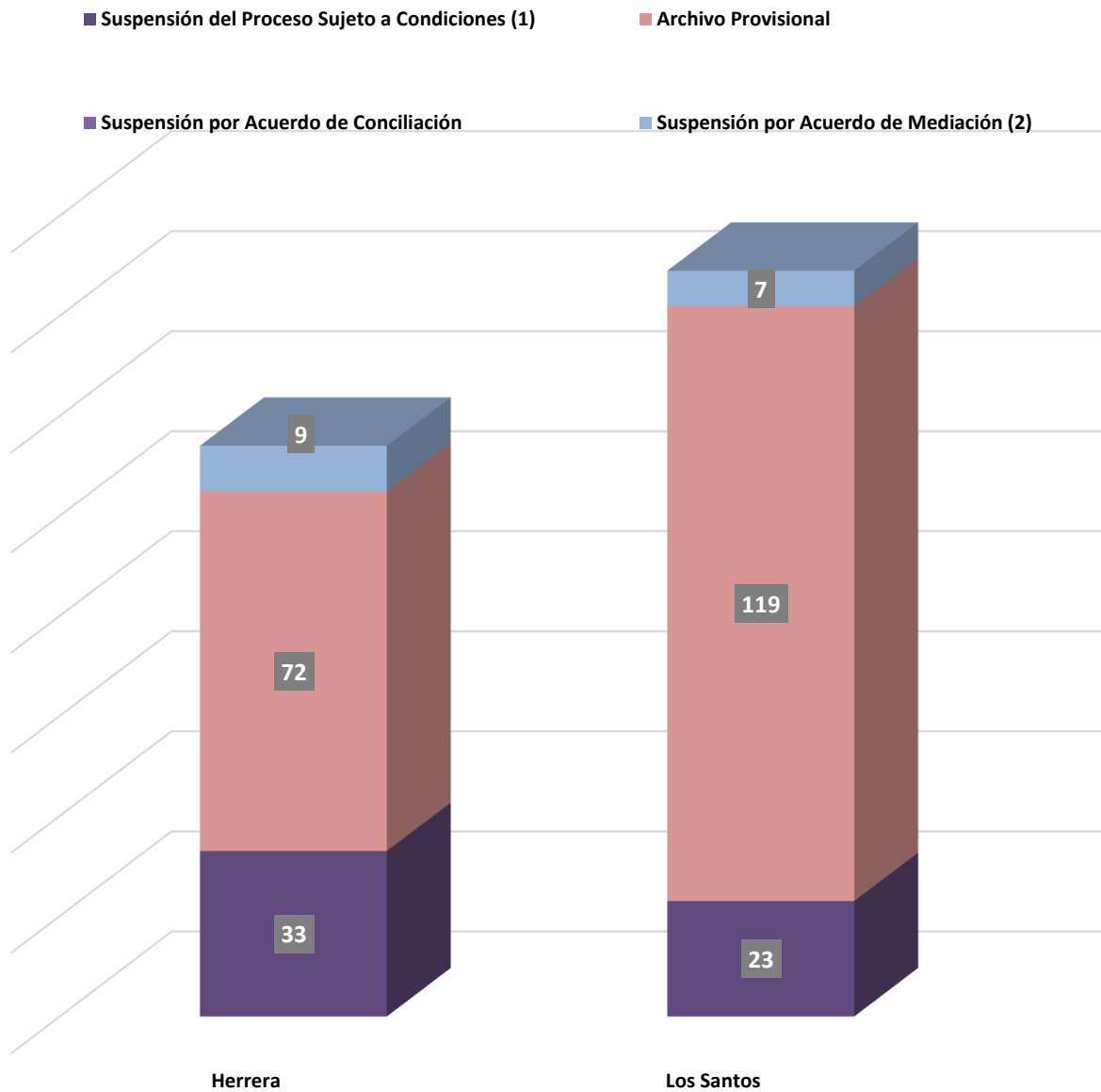
Fuente: Centro de Estadísticas, Ministerio Público Herrera y Los Santos.

Gráfica 17. DISTRIBUCIÓN PORCENTUAL DE LAS CAUSAS SUSPENDIDAS EN EL SISTEMA PENAL ACUSATORIO EN EL CUARTO DISTRITO JUDICIAL DE PANAMÁ, SEGÚN TIPOS DE SUSPENSIONES: DEL 1 AL 31 DE JULIO DE 2021. (P)



Fuente: Centro de Estadísticas, Ministerio Público Herrera y Los Santos, Sistema de Audiencia Interno.

Gráfica 18. NÚMERO DE CAUSAS SUSPENDIDAS DE EL SISTEMA PENAL ACUSATORIO EN EL CUARTO DISTRITO JUDICIAL DE PANAMÁ, POR CIRCUITO JUDICIAL, SEGÚN TIPOS DE SUSPENSIONES: DEL 1 AL 31 DE JULIO DE 2021. (P)



Fuente: Centro de Estadísticas, Ministerio Público Herrera y Los Santos, Sistema de Audiencia Interno.



MINISTERIO PÚBLICO
PROCURADURÍA GENERAL DE LA NACIÓN

Cuadro 15. NÚMERO DE PROCEDIMIENTOS ALTERNOS DE SOLUCIÓN DE CONFLICTO PENAL APLICADOS EN EL SISTEMA PENAL ACUSATORIO EN EL CUARTO DISTRITO JUDICIAL DE PANAMÁ, POR CIRCUITO JUDICIAL, SEGÚN TIPO DE MÉTODO ALTERNO: DEL 1 AL 31 DE JULIO DE 2021. (P)

Tipo de Procedimientos Alternos de Solución de Conflicto	Total...		Circuito Judicial	
	Número	Porcentaje	Herrera	Los Santos
TOTAL...	125	100%	72	53
Acuerdo de Pena	45	36%	26	19
Criterio de Oportunidad	2	2%	2	-
Desistimiento	5	4%	1	4
Conciliación	0	0%	-	-
Mediación(1)	17	14%	10	7
Suspensión del Proceso Sujeto a Condiciones(2)	56	45%	33	23

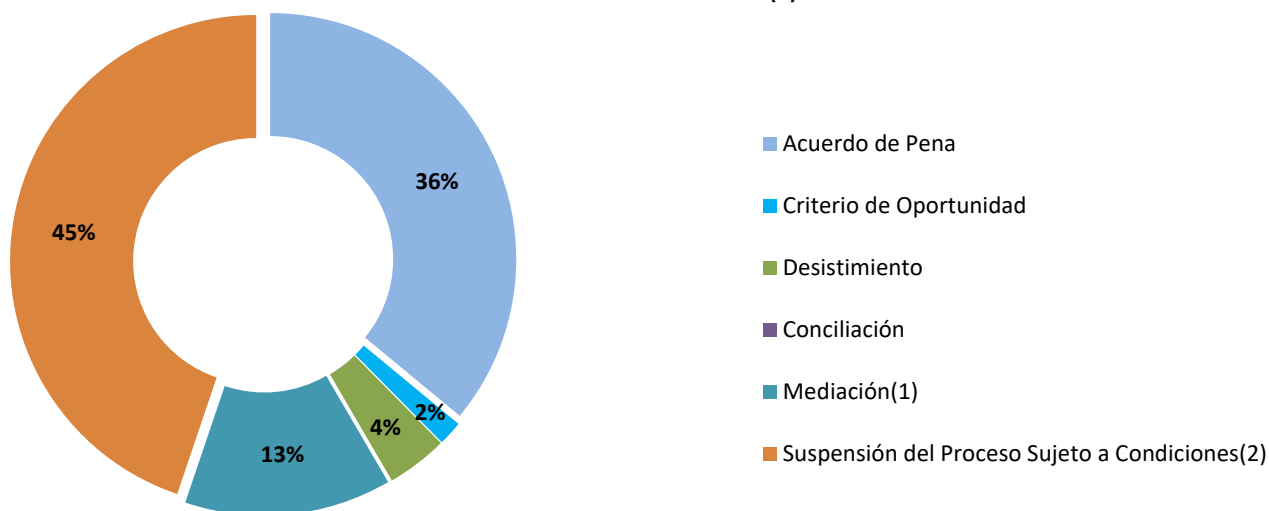
(1) Del total de 22 audiencias de Validación de Acuerdo de Mediación 4 no fueron admitidas en la Provincia de Herrera y 1 no fue admitida en la Provincia de Los Santos.

(2) Del total de 61 audiencias de suspensión del proceso sujeto a condiciones 1 no fue admitida en la Provincia de Herrera y 4 no fueron admitidas en la Provincia de Los Santos.

(P) Cifras preliminares.

Fuente: Centro de Estadísticas, Ministerio Público Herrera y Los Santos, Sistema de Audiencia Interno.

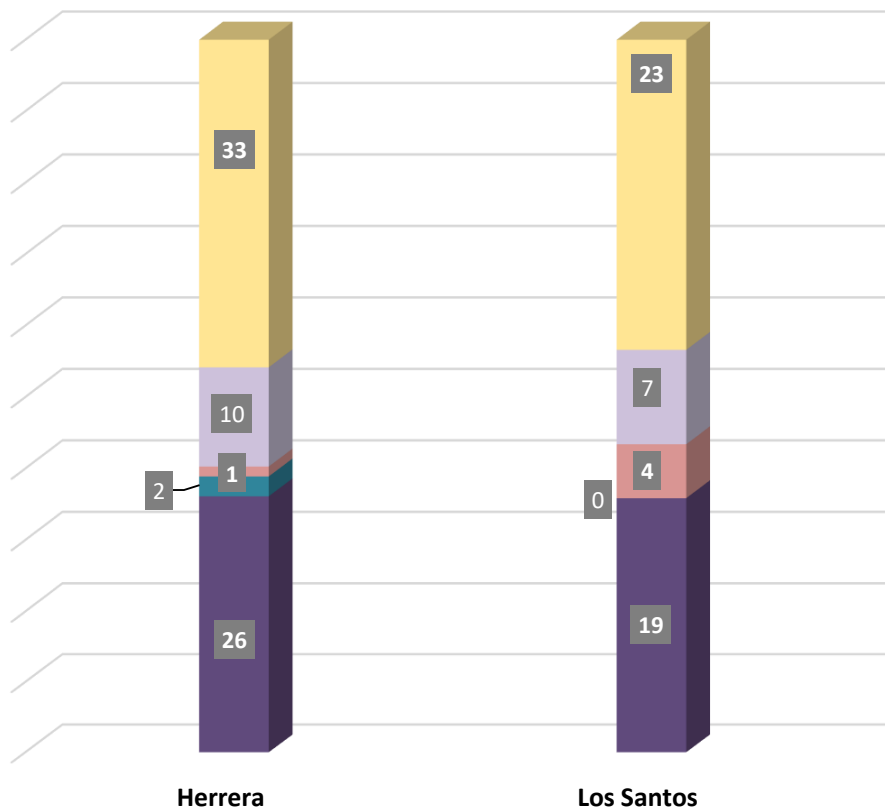
Gráfica 19. DISTRIBUCIÓN PORCENTUAL DE LOS PROCEDIMIENTOS ALTERNOS DE SOLUCIÓN DE CONFLICTO PENAL APLICADOS EN EL SISTEMA PENAL ACUSATORIO EN EL CUARTO DISTRITO JUDICIAL DE PANAMÁ, SEGÚN TIPO: DEL 1 AL 31 DE JULIO DE 2021. (P)



Fuente: Centro de Estadísticas, Ministerio Público Herrera y Los Santos; Sistema de Audiencia Interno.

Gráfica 20. NÚMERO DE PROCEDIMIENTOS ALTERNOS DE SOLUCIÓN DE CONFLICTO PENAL APLICADOS EN EL SISTEMA PENAL ACUSATORIO EN EL CUARTO DISTRITO JUDICIAL DE PANAMÁ, POR CIRCUITO JUDICIAL, SEGÚN TIPO: DEL 1 AL 31 DE JULIO DE 2021. (P)

- Suspensión del Proceso Sujeto a Condiciones(2)
- Mediación(1)
- Desistimiento
- Criterio de Oportunidad
- Acuerdo de Pena



Fuente: Centro de Estadísticas, Ministerio Público Herrera y Los Santos; Sistema de Audiencia Interno.



MINISTERIO PÚBLICO
PROCURADURÍA GENERAL DE LA NACIÓN

Cuadro 16. NÚMERO DE SENTENCIAS DE EL SISTEMA PENAL ACUSATORIO EN EL CUARTO DISTRITO JUDICIAL DE PANAMÁ, POR CIRCUITO, SEGÚN DELITOS GENÉRICOS: DEL 1 AL 31 DE JULIO DE 2021. (P)

Delitos Genéricos	Total...		Circuito Judicial	
	Número	Porcentaje	Herrera	Los Santos
TOTAL...	59	100%	32	27
Título I - Delitos contra la Vida y la Integridad Personal	1	2%	1	-
Título II - Delitos contra la Libertad	0	0%	-	-
Título III - Delitos contra la Libertad e Integridad Sexual	7	12%	3	4
Título IV - Delitos contra el Honor de la Persona Natural	0	0%	-	-
Título V - Delitos contra el Orden Jurídico Familiar y el Estado Civil	7	12%	3	4
Título VI - Delitos contra el Patrimonio Económico	5	8%	3	2
Título VII - Delitos contra el Orden Económico	1	2%	1	-
Título VIII - Delitos contra la Seguridad Jurídica de los Medios Electrónicos	0	0%	-	-
Título IX - Delitos contra la Seguridad Colectiva	36	61%	21	15
Título X - Delitos contra la Administración Pública	0	0%	-	-
Título XI - Delitos contra la Fe Pública	0	0%	-	-
Título XII - Delitos contra la Administración de Justicia	1	2%	-	1
Título XIII - Delitos contra el Ambiente y el Ordenamiento Territorial	1	2%	-	1
Título XIV - Delitos contra la Personalidad Jurídica del Estado	0	0%	-	-
Título XV - Delitos contra la Humanidad	0	0%	-	-

(P) Cifras preliminares.

Fuente: Centro de Estadísticas, Ministerio Público Herrera y Los Santos.



MINISTERIO PÚBLICO
PROCURADURÍA GENERAL DE LA NACIÓN

Cuadro 17. NÚMERO DE CAUSAS ARCHIVADAS PROVISIONALMENTE EN EL SISTEMA PENAL ACUSATORIO EN EL CUARTO DISTRITO JUDICIAL DE PANAMÁ, POR CIRCUITO JUDICIAL, SEGÚN DELITOS GENÉRICOS: DEL 1 AL 31 DE JULIO DE 2021. (P)

Delitos Genéricos	Total...		Circuito Judicial	
	Número	Porcentaje	Herrera	Los Santos
TOTAL...	191	100%	72	119
Título I - Delitos contra la Vida y la Integridad Personal	20	10%	5	15
Título II - Delitos contra la Libertad	3	2%	1	2
Título III - Delitos contra la Libertad e Integridad Sexual	6	3%	6	-
Título IV - Delitos contra el Honor de la Persona Natural	2	1%	-	2
Título V - Delitos contra el Orden Jurídico Familiar y el Estado Civil	55	29%	29	26
Título VI - Delitos contra el Patrimonio Económico	68	36%	18	50
Título VII - Delitos contra el Orden Económico	1	1%	1	-
Título VIII - Delitos contra la Seguridad Jurídica de los Medios Electrónicos	2	1%	2	-
Título IX - Delitos contra la Seguridad Colectiva	30	16%	8	22
Título X - Delitos contra la Administración Pública	2	1%	1	1
Título XI - Delitos contra la Fe Pública	1	1%	1	-
Título XII - Delitos contra la Administración de Justicia	1	1%	-	1
Título XIII - Delitos contra el Ambiente y el Ordenamiento Territorial	0	0%	-	-
Título XIV - Delitos contra la Personalidad Jurídica del Estado	0	0%	-	-
Título XV - Delitos contra la Humanidad	0	0%	-	-

(P) Cifras preliminares.

Fuente: Centro de Estadísticas, Ministerio Público Herrera y Los Santos.



MINISTERIO PÚBLICO
PROCURADURÍA GENERAL DE LA NACIÓN

Cuadro 18. NÚMERO DE PROCEDIMIENTOS ALTERNOS DE SOLUCIÓN DE CONFLICTO PENAL APLICADOS EN EL SISTEMA PENAL ACUSATORIO EN EL CUARTO DISTRITO JUDICIAL DE PANAMÁ, POR CIRCUITO JUDICIAL, SEGÚN DELITOS GENÉRICOS: DEL 1 AL 31 DE JULIO DE 2021. (P)

Delitos Genéricos	TOTAL...		Circuito Judicial	
	Número	Porcentaje	Herrera	Los Santos
TOTAL...	125	100%	72	53
Título I - Delitos contra la Vida y la Integridad Personal	9	7%	5	4
Título II - Delitos contra la Libertad	1	1%	1	-
Título III - Delitos contra la Libertad e Integridad Sexual	14	11%	4	10
Título IV - Delitos contra el Honor de la Persona Natural	0	0%	-	-
Título V - Delitos contra el Orden Jurídico Familiar y el Estado Civil	27	22%	14	13
Título VI - Delitos contra el Patrimonio Económico	19	15%	11	8
Título VII - Delitos contra el Orden Económico	2	2%	1	1
Título VIII - Delitos contra la Seguridad Jurídica de los Medios Electrónicos	0	0%	-	-
Título IX - Delitos contra la Seguridad Colectiva	43	34%	30	13
Título X - Delitos contra la Administración Pública	0	0%	-	-
Título XI - Delitos contra la Fe Pública	0	0%	-	-
Título XII - Delitos contra la Administración de Justicia	3	2%	-	3
Título XIII - Delitos contra el Ambiente y el Ordenamiento Territorial	7	6%	6	1
Título XIV - Delitos contra la Personalidad Jurídica del Estado	0	0%	-	-
Título XV - Delitos contra la Humanidad	0	0%	-	-

(P) Cifras preliminares.

Fuente: Centro de Estadísticas, Ministerio Público Herrera y Los Santos, Sistema de Audiencia Interno.