



MINISTERIO PÚBLICO
PROCURADURÍA GENERAL DE LA NACIÓN
UNIDAD DE PROTECCIÓN A VÍCTIMAS, TESTIGOS, PERITOS Y DEMÁS INTERVINIENTES
Cuadro 1. NÚMERO DE PERSONAS ATENDIDAS EN LOS PROCESOS PENALES, POR SEXO Y RANGO EDAD SEGÚN TIPO DE DELITOS GENÉRICOS:
DEL 1 DE ENERO AL 31 JULIO DEL 2021 (P)

Delitos Genéricos	Total (2)	Sexo y Rango Edad												Sin Datos (1)
		Femenino						Masculino						
		0-9 años	10-17 años	18-29 años	30-49 años	50 años y Más	Sin Datos (1)	0-9 años	10-17 años	18-29 años	30-49 años	50 años y Más	Sin Datos (1)	
Total...	15,623	1,397	3,710	2,190	2,813	1,113	500	986	1,132	315	564	475	318	110
Delitos Contra la Vida y la Integridad Personal	<u>1,638</u>	39	127	423	559	189	42	31	42	54	59	30	28	15
Delitos Contra la Libertad	<u>128</u>	3	46	18	19	6	3	5	6	3	8	8	3	0
Delitos Contra la Libertad e Integridad Sexual	<u>3,704</u>	448	2,061	394	222	52	108	118	162	33	43	7	21	35
Delitos Contra el Honor de la Persona Natural	<u>56</u>	0	0	6	7	6	1	0	17	1	9	7	2	0
Delitos Contra el Orden Jurídico Familiar y el Estado Civil	<u>9,592</u>	899	1,445	1,285	1,936	825	318	826	893	153	353	390	242	27
Delitos Contra el Patrimonio Económico	<u>246</u>	5	15	30	36	20	12	2	6	28	52	22	10	8
Delitos Contra el Orden Económico	<u>6</u>	0	0	1	2	0	0	0	0	0	2	1	0	0
Delitos Contra la Seguridad Jurídica de los Medios Electrónicos	<u>5</u>	0	0	0	3	0	1	0	0	0	1	0	0	0
Delitos Contra la Seguridad Colectiva	<u>59</u>	0	3	4	3	3	2	1	2	9	12	0	2	18
Delitos Contra la Administración Pública	<u>16</u>	1	0	2	1	1	0	0	2	2	3	2	2	0
Delitos Contra la Fe Pública	<u>16</u>	0	1	0	2	3	2	0	0	0	0	3	2	3
Delitos Contra la Administración de Justicia	<u>42</u>	0	5	10	11	6	1	3	1	0	3	0	2	0
Delitos Contra el Ambiente y el Ordenamiento Territorial	<u>5</u>	0	0	0	3	1	0	0	0	0	1	0	0	0
Delitos Contra la Personalidad Jurídica del Estado	<u>0</u>	0	0	0	0	0	0	0	0	0	0	0	0	0
Delitos Contra la Humanidad	<u>100</u>	2	5	17	8	0	10	0	0	32	18	4	3	1
Sin Datos (1)	<u>10</u>	0	2	0	1	1	0	0	1	0	0	1	1	3

Nota (P): Esta información corresponde a datos preliminares.

(1) Los sin datos corresponden a información que al cierre del informe no contamos con el delito o la edad o el sexo específico de la víctima.

(2) Referente a las personas atendidas en la fase de Juicio oral; esta información la puede ubicar el cuadro 8 y 9 de forma específica.

Fuente: Unidad de Protección a Víctimas, Testigos, Peritos y Demás Intervinientes a Nivel Nacional.



MINISTERIO PÚBLICO

PROCURADURÍA GENERAL DE LA NACIÓN

UNIDAD DE PROTECCIÓN A VÍCTIMAS, TESTIGOS, PERITOS Y DEMÁS INTERVINIENTES

Cuadro 2. NÚMERO DE PERSONAS ATENDIDAS EN LOS PROCESOS PENALES, POR ÁREA GEOGRÁFICA SEGÚN TIPO DE DELITO GENÉRICO:
DEL 1 DE ENERO AL 31 JULIO DEL 2021 (P)

Delitos Genéricos	Total (2)	Área Geográfica										
		Panamá	San Miguelito	Panamá Oeste	Colón	Darién	Coclé	Veraguas	Herrera	Los Santos	Chiriquí	Bocas Del Toro
Total...	<u>15,623</u>	<u>4,720</u>	<u>1,217</u>	<u>2,347</u>	<u>883</u>	<u>786</u>	<u>968</u>	<u>839</u>	<u>579</u>	<u>692</u>	<u>1,322</u>	<u>1,270</u>
Delitos Contra la Vida y la Integridad Personal	<u>1,638</u>	502	194	374	61	27	76	44	58	79	61	162
Delitos Contra la Libertad	<u>128</u>	13	9	8	0	4	17	7	18	9	28	15
Delitos Contra la Libertad e Integridad Sexual	<u>3,704</u>	833	166	549	293	297	316	188	116	122	424	400
Delitos Contra el Honor de la Persona Natural	<u>56</u>	27	2	2	1	1	2	1	0	1	19	0
Delitos Contra el Orden Jurídico Familiar y el Estado Civil	<u>9,592</u>	3,246	826	1,375	496	417	528	585	345	453	761	560
Delitos Contra el Patrimonio Económico	<u>246</u>	25	6	17	10	10	18	14	21	24	11	90
Delitos Contra el Orden Económico	<u>6</u>	0	2	2	2	0	0	0	0	0	0	0
Delitos Contra la Seguridad Jurídica de los Medios Electrónicos	<u>5</u>	0	0	0	0	0	0	0	0	2	0	3
Delitos Contra la Seguridad Colectiva	<u>59</u>	3	5	0	20	1	1	0	11	0	2	16
Delitos Contra la Administración Pública	<u>16</u>	1	0	3	0	0	0	0	0	1	4	7
Delitos Contra la Fe Pública	<u>16</u>	5	1	1	0	1	1	0	3	0	0	4
Delitos Contra la Administración de Justicia	<u>42</u>	11	5	16	0	0	4	0	2	0	0	4
Delitos Contra el Ambiente y el Ordenamiento Territorial	<u>5</u>	2	0	0	0	0	1	0	0	1	0	1
Delitos Contra la Personalidad Jurídica del Estado	<u>0</u>	0	0	0	0	0	0	0	0	0	0	0
Delitos Contra la Humanidad	<u>100</u>	52	1	0	0	26	0	0	3	0	10	8
Sin Datos (1)	<u>10</u>	0	0	0	0	2	4	0	2	0	2	0

Nota (P): Esta información corresponde a datos preliminares.

(1) Los sin datos corresponden a información que al cierre del informe no contamos con el delito.

Fuente: Unidad de Protección a Víctimas, Testigos, Peritos y Demás Intervinientes a Nivel Nacional.



MINISTERIO PÚBLICO
PROCURADURÍA GENERAL DE LA NACIÓN
UNIDAD DE PROTECCIÓN A VÍCTIMAS, TESTIGOS, PERITOS Y DEMÁS INTERVINIENTES
Cuadro 3. NÚMERO DE PERSONAS ATENDIDAS EN LOS PROCESOS PENALES, POR ÁREA GEOGRÁFICA SEGÚN GÉNERO:
DEL 1 DE ENERO AL 31 JULIO DEL 2021 (P)

Sexo	Total	Área Geográfica (2)										
		Panamá	San Miguelito	Panamá Oeste	Colón	Darién	Coclé	Veraguas	Herrera	Los Santos	Chiriquí	Bocas Del Toro
Total...	<u>15,623</u>	<u>4,720</u>	<u>1,217</u>	<u>2,347</u>	<u>883</u>	<u>786</u>	<u>968</u>	<u>839</u>	<u>579</u>	<u>692</u>	<u>1,322</u>	<u>1,270</u>
Masculino	<u>3,790</u>	1,202	314	470	238	158	221	209	134	173	389	282
Femenino	<u>11,723</u>	3,500	899	1,870	645	626	744	628	433	519	931	928
Sin Datos	<u>110</u>	18	4	7	0	2	3	2	12	0	2	60

Nota(P): Esta información corresponde a datos preliminares.

(1) Los sin datos corresponden a información que el momento del cierre de este informe no contamos con el sexo específico de la víctima.

(2) Referente a las personas atendidas en la fase de Juicio oral; esta información la puede ubicar el cuadro 8 y 9 de forma específica.

Fuente: Unidad de Protección a Víctimas, Testigos, Peritos y Demás Intervinientes a Nivel Nacional.

Gráfico 1. DISTRIBUCIÓN PORCENTUAL DE NÚMEROS DE PERSONAS ATENDIDAS EN LA UNIDAD DE PROTECCIÓN A VÍCTIMAS, TESTIGOS, PERITOS Y DEMÁS INTERVINIENTES DE LOS PROCESOS PENALES, A NIVEL NACIONAL, POR SEXO:
DEL 1 DE ENERO AL 31 JULIO DEL 2021 (P)



Fuente: Unidad de Protección a Víctimas, Testigos, Peritos y Demás Intervinientes a Nivel Nacional.



MINISTERIO PÚBLICO
PROCURADURÍA GENERAL DE LA NACIÓN
UNIDAD DE PROTECCIÓN A VÍCTIMAS, TESTIGOS, PERITOS Y DEMÁS INTERVINIENTES
Cuadro 4. NÚMERO DE ATENCIONES EN LOS PROCESOS PENALES, POR ÁREA GEOGRÁFICA, SEGÚN TIPOS DE SERVICIOS BRINDADOS:
DEL 1 DE ENERO AL 31 JULIO DEL 2021 (P)

Tipos de Servicios Brindados (1)	Total (2)	Área Geográfica										
		Panamá	San Miguelito	Panamá Oeste	Colón	Darién	Coclé	Veraguas	Herrera	Los Santos	Chiriquí	Bocas Del Toro
Total...	19,287	5,278	1,647	2,553	1,095	906	1,433	1,021	947	929	1,453	2,025
Servicio Psicológica	12,892	4,195	1,223	2,098	652	377	764	547	334	498	1,146	1,058
Servicio de Trabajo Social	4,417	747	395	364	334	529	543	343	416	204	303	239
Servicio Legal	1,978	336	29	91	109	0	126	131	197	227	4	728

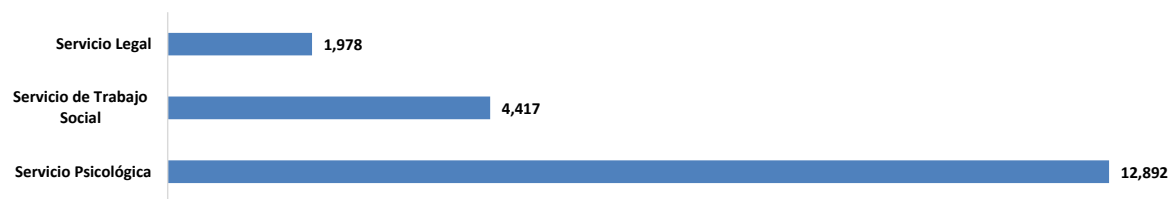
Nota(P): Esta información corresponde a datos preliminares.

(1) Cabe mencionar que a una víctima se le pueden brindar más de una atención o puede recibir más de una atención.

(2) Referente a las personas atendidas en la fase de Juicio oral; esta información la puede ubicar el cuadro 8 y 9 de forma específica.

Fuente: Unidad de Protección a Víctimas, Testigos, Peritos y Demás Intervinientes a Nivel Nacional.

Gráfico 2. CANTIDAD DE ATENCIONES REALIZADAS DE LA UNIDAD DE PROTECCIÓN A VÍCTIMAS, TESTIGOS, PERITOS Y DEMÁS INTERVINIENTES
 EN LOS PROCESOS PENALES, POR ÁREA GEOGRÁFICA, POR TIPO DE SERVICIOS BRINDADOS:
 DEL 1 DE ENERO AL 31 JULIO DEL 2021 (P)



Fuente: Unidad de Protección a Víctimas, Testigos, Peritos y Demás Intervinientes a Nivel Nacional.



MINISTERIO PÚBLICO
PROCURADURÍA GENERAL DE LA NACIÓN
UNIDAD DE PROTECCIÓN A VÍCTIMAS, TESTIGOS, PERITOS Y DEMÁS INTERVINIENTES
Cuadro 5. NÚMERO DE PERSONAS ATENDIDAS EN LOS PROCESOS PENALES; POR ÁREA GEOGRÁFICA, SEGÚN TIPO DE RELACIÓN CON LA VÍCTIMA:
DEL 1 DE ENERO AL 31 JULIO DEL 2021 (P)

Relación con la Víctima	Total (2)	Área Geográfica										
		Panamá	San Miguelito	Panamá Oeste	Colón	Darién	Coclé	Veraguas	Herrera	Los Santos	Chiriquí	Bocas Del Toro
Total...	<u>15,624</u>	<u>4,720</u>	<u>1,218</u>	<u>2,347</u>	<u>883</u>	<u>786</u>	<u>968</u>	<u>839</u>	<u>579</u>	<u>692</u>	<u>1,322</u>	<u>1,270</u>
Conocidos	<u>3,112</u>	1,049	310	597	147	212	118	49	137	150	155	188
Familiares	<u>8,337</u>	2,527	707	1,115	547	311	568	558	339	411	735	519
Ninguna	<u>2,971</u>	1,025	194	359	159	144	158	130	51	57	131	563
Por Determinar (1)	<u>1,204</u>	119	7	276	30	119	124	102	52	74	301	0

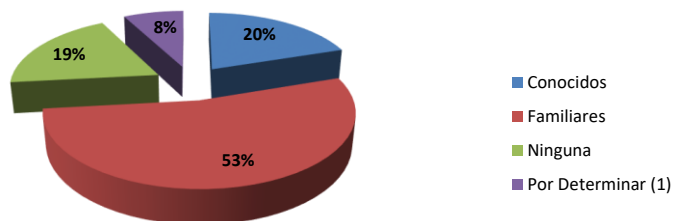
Nota(P): Esta información corresponde a datos preliminares.

(1) Los sin datos corresponden aquellas personas con la que no se cuenta con la relación específica de la víctima al cierre de este informe.

(2) Referente a las personas atendidas en la fase de Juicio oral; esta información la puede ubicar el cuadro 8 y 9 de forma específica.

Fuente: Unidad de Protección a Víctimas, Testigos, Peritos y Demás Intervinientes a Nivel Nacional.

Gráfico 3. DISTRIBUCIÓN PORCENTUAL DE NÚMERO DE ATENCIONES EN LOS PROCESOS PENALES; A NIVEL NACIONAL, POR ÁREA GEOGRÁFICA SEGÚN TIPO DE RELACIÓN CON LA VÍCTIMA:
DEL 1 DE ENERO AL 31 JULIO DEL 2021 (P)



Fuente: Unidad de Protección a Víctimas, Testigos, Peritos y Demás Intervinientes a Nivel Nacional.



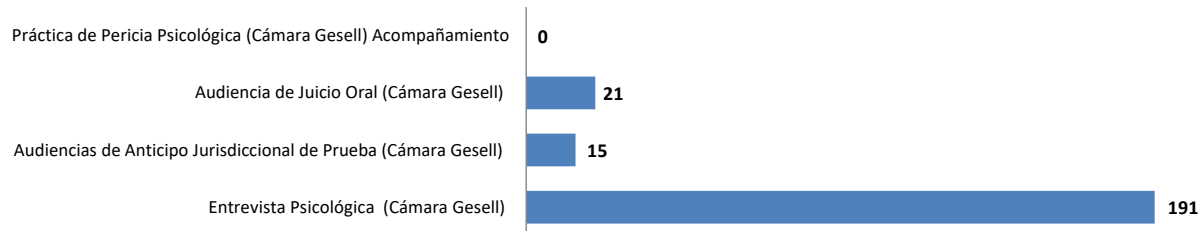
MINISTERIO PÚBLICO
PROCURADURÍA GENERAL DE LA NACIÓN
UNIDAD DE PROTECCIÓN A VÍCTIMAS, TESTIGOS, PERITOS Y DEMÁS INTERVINIENTES
Cuadro 6. CANTIDAD DE ATENCIONES EN CÁMARA GESELL REALIZADAS EN LOS PROCESOS PENALES, POR ÁREA GEOGRÁFICA SEGÚN, TIPOS DE SERVICIOS BRINDADOS:
DEL 1 DE ENERO AL 31 JULIO DEL 2021 (P)

Tipos de Servicios Brindados	Área Geográfica						
	Total	Panamá	Panamá Oeste	Herrera	Los Santos	Chiriquí	Bocas Del Toro
Total...	<u>227</u>	<u>91</u>	<u>84</u>	<u>11</u>	<u>4</u>	<u>26</u>	<u>11</u>
Entrevista Psicológica (Cámara Gesell)	191	89	65	11	3	16	7
Audiencias de Anticipo Jurisdiccional de Prueba (Cámara Gesell)	15	2	1	0	1	7	4
Audiencia de Juicio Oral (Cámara Gesell)	21	0	18	0	0	3	0
Práctica de Pericia Psicológica (Cámara Gesell) Acompañamiento	0	0	0	0	0	0	0

Nota(P): Esta información corresponde a datos preliminares.

Fuente: Unidad de Protección a Víctimas, Testigos, Peritos y Demás Intervinientes a Nivel Nacional.

Gráfico 4. NÚMERO DE ATENCIONES DE CÁMARA DE GESELL REALIZADAS DE LOS PROCESOS
PENALES A NIVEL NACIONAL, POR TIPO DE SERVICIOS BRINDADOS:
DEL 1 DE ENERO AL 31 JULIO DEL 2021 (P)



Fuente: Unidad de Protección a Víctimas, Testigos, Peritos y Demás Intervinientes a Nivel Nacional.



MINISTERIO PÚBLICO

PROCURADURÍA GENERAL DE LA NACIÓN

UNIDAD DE PROTECCIÓN A VÍCTIMAS, TESTIGOS, PERITOS Y DEMÁS INTERVINIENTES

Cuadro 7. CANTIDAD DE ATENCIONES DE CÁMARA GESELL REALIZADAS, EN LOS PROCESOS PENALES, POR SEXO Y RANGO EDAD SEGÚN TIPO DE DELITOS GENÉRICOS: DEL 1 DE ENERO AL 31 JULIO DEL 2021 (P)

Delitos Genéricos	Total	Sexo y Rango Edad											
		Femenino						Masculino					
		0 -9 años	10 -17 años	18 -29 años	30 - 49 años	50 años y Más	Sin Datos (1)	0 -9 años	10 -17 años	18 -29 años	30 - 49 años	50 años y Más	Sin Datos (1)
Total...	222	81	64	4	2	0	23	21	12	0	0	1	14
Delitos Contra la Vida y la Integridad Personal	8	5	1	0	0	0	0	1	0	0	0	1	0
Delitos Contra la Libertad	0	0	0	0	0	0	0	0	0	0	0	0	0
Delitos Contra la Libertad e Integridad Sexual	167	66	57	1	1	0	15	12	9	0	0	0	6
Delitos Contra el Honor de la Persona Natural	2	2	0	0	0	0	0	0	0	0	0	0	0
Delitos Contra el Orden Jurídico Familiar y el Estado Civil	36	8	5	0	0	0	6	8	3	0	0	0	6
Delitos Contra el Patrimonio Económico	2	0	1	0	1	0	0	0	0	0	0	0	0
Delitos Contra el Orden Económico	0	0	0	0	0	0	0	0	0	0	0	0	0
Delitos Contra la Seguridad Jurídica de los Medios Electrónicos	0	0	0	0	0	0	0	0	0	0	0	0	0
Delitos Contra la Seguridad Colectiva	0	0	0	0	0	0	0	0	0	0	0	0	0
Delitos Contra la Administración Pública	0	0	0	0	0	0	0	0	0	0	0	0	0
Delitos Contra la Fe Pública	0	0	0	0	0	0	0	0	0	0	0	0	0
Delitos Contra la Administración de Justicia	0	0	0	0	0	0	0	0	0	0	0	0	0
Delitos Contra el Ambiente y el Ordenamiento Territorial	0	0	0	0	0	0	0	0	0	0	0	0	0
Delitos Contra la Personalidad Jurídica del Estado	0	0	0	0	0	0	0	0	0	0	0	0	0
Delitos Contra la Humanidad	7	0	0	3	0	0	2	0	0	0	0	0	2
Sin Datos (1)	0	0	0	0	0	0	0	0	0	0	0	0	0

Nota(P): Esta información corresponde a datos preliminares.

1 Los registros sin datos corresponden aquellos donde no se cuenta con el rango de edad al cierre de este informe.

Fuente: Unidad de Protección a Víctimas, Testigos, Peritos y Demás Intervinientes a Nivel Nacional.



MINISTERIO PÚBLICO
PROCURADURÍA GENERAL DE LA NACIÓN
UNIDAD DE PROTECCIÓN A VÍCTIMAS, TESTIGOS, PERITOS Y DEMÁS INTERVINIENTES
Cuadro 8. NÚMERO DE ATENCIONES EN FASE DE AUDIENCIAS DE JUICIO ORAL, POR ÁREA GEOGRÁFICA, SEGÚN TIPOS DE SERVICIOS BRINDADOS:
DEL 1 DE ENERO AL 31 JULIO DEL 2021 (P)

Tipos de Servicios Brindados (1)	Total	Área Geográfica										
		Panamá	San Miguelito	Panamá Oeste	Colón	Darién	Coclé	Veraguas	Herrera	Los Santos	Chiriquí	Bocas Del Toro
Total...	7,155	1,972	1,303	842	1,221	286	475	14	108	522	217	195
Servicio Psicológica	888	122	396	128	1	11	163	0	0	11	56	0
Servicio de Trabajo Social	6,243	1850	907	714	1207	275	312	14	108	511	150	195
Servicio Legal	24	0	0	0	13	0	0	0	0	0	11	0

Nota(P): Esta información corresponde a datos preliminares.

(1) Cabe mencionar que a una víctima se le pueden brindar más de una atención o puede recibir más de una atención.

Fuente: Unidad de Protección a Víctimas, Testigos, Peritos y Demás Intervinientes a Nivel Nacional.

Gráfico 5. NÚMERO DE ATENCIONES EN FASE DE AUDIENCIAS DE JUICIO ORAL, EN DE LA UNIDAD DE PROTECCIÓN A VÍCTIMAS, TESTIGOS, PERITOS Y DEMÁS INTERVINIENTES EN LOS PROCESOS PENALES, POR TIPO DE SERVICIO BRINDADA:
DEL 1 DE ENERO AL 31 JULIO DEL 2021 (P)



Fuente: Unidad de Protección a Víctimas, Testigos, Peritos y Demás Intervinientes a Nivel Nacional.



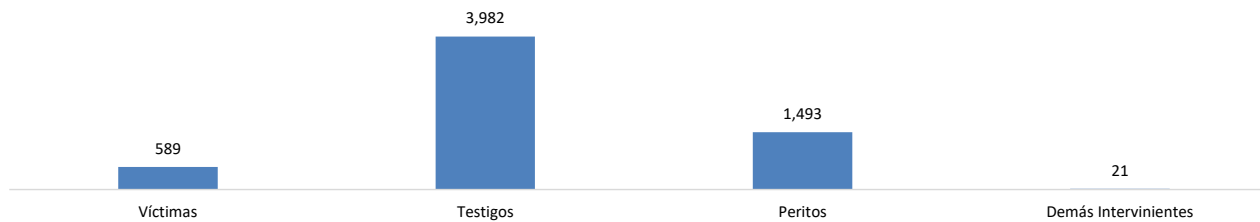
MINISTERIO PÚBLICO
PROCURADURÍA GENERAL DE LA NACIÓN
UNIDAD DE PROTECCIÓN A VÍCTIMAS, TESTIGOS, PERITOS Y DEMÁS INTERVINIENTES
Cuadro 9. NÚMERO DE ATENCIONES EN FASE DE AUDIENCIAS DE JUICIO ORAL, POR ÁREA GEOGRÁFICA, SEGÚN TIPO DE USUARIO:
DEL 1 DE ENERO AL 31 JULIO DEL 2021 (P)

Tipo de Usuario	Total	Área Geográfica										
		Panamá	San Miguelito	Panamá Oeste	Colón	Darién	Coclé	Veraguas	Herrera	Los Santos	Chiriquí	Bocas Del Toro
Total...	6,085	1,288	717	842	1,221	228	475	14	108	522	495	175
Víctimas	589	91	115	95	66	25	52	2	14	70	42	17
Testigos	3,982	948	389	509	793	165	322	6	84	307	337	122
Peritos	1,493	248	213	238	351	38	100	6	10	145	116	28
Demás Intervinientes	21	1	0	0	11	0	1	0	0	0	0	8

Nota(P): Esta información corresponde a datos preliminares.

Fuente: Unidad de Protección a Víctimas, Testigos, Peritos y Demás Intervinientes a Nivel Nacional.

Gráfico 6. NÚMERO DE ATENCIONES EN LAS AUDIENCIAS DE JUICIO ORAL, EN DE LA UNIDAD DE PROTECCIÓN A VÍCTIMAS, TESTIGOS, PERITOS Y DEMÁS INTERVINIENTES EN LOS PROCESOS PENALES, POR ÁREA GEOGRÁFICA, SEGÚN TIPOS DE USUARIO:
DEL 1 DE ENERO AL 31 JULIO DEL 2021 (P)



Fuente: Unidad de Protección a Víctimas, Testigos, Peritos y Demás Intervinientes a Nivel Nacional.