



MINISTERIO PÚBLICO  
PROCURADURÍA GENERAL DE LA NACIÓN

**Cuadro 1. NÚMERO DE DENUNCIAS RECEPTADAS EN LAS FISCALÍAS SUPERIORES DE ADOLESCENTES DE HECHOS DELICTIVOS OCURRIDOS, A NIVEL NACIONAL, POR ÁREA GEOGRÁFICA: DEL 1 DE ENERO AL 31 JULIO DEL 2021 (P)**

Área Geográfica (1)	Cantidad (2)
TOTAL...	<b>1,934</b>
Panamá	494
San Miguelito	140
Panamá Oeste	270
Colón	194
Darién	38
Veraguas	95
Coclé	99
Chiriquí	301
Bocas del Toro	186
Los Santos	64
Herrera	53

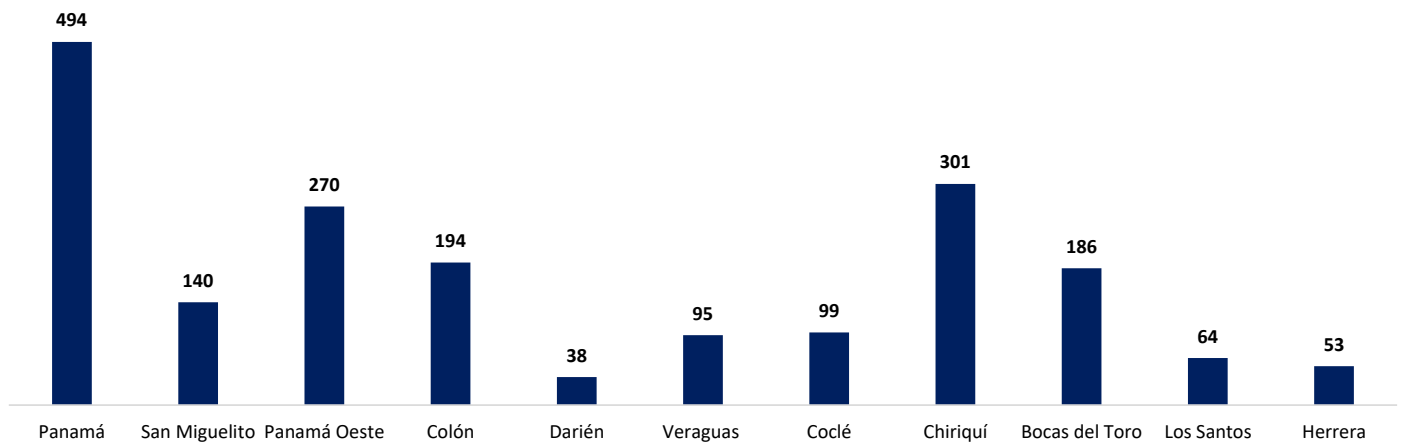
(P) Cifras preliminares.

(1) Las noticias criminales presentadas corresponden al lugar de ocurrencia del hecho.

(2) Los Datos mostrados en este cuadro corresponden a los 2 Sistemas procesales.

Fuente: Centro de Estadísticas, Ministerio Público, Fiscalías Superiores de Adolescentes a Nivel Nacional.

**Gráfico 1. NÚMERO DE DENUNCIAS RECEPTADAS EN LAS FISCALÍAS SUPERIORES DE ADOLESCENTES DE HECHO DELICTIVO OCURRIDOS, A NIVEL NACIONAL, POR ÁREA GEOGRÁFICA DEL 1 DE ENERO AL 31 JULIO DEL 2021 (P)**



Fuente: Centro de Estadísticas, Ministerio Público, Fiscalías Superiores de Adolescentes a Nivel Nacional.



**MINISTERIO PÚBLICO  
PROCURADURÍA GENERAL DE LA NACIÓN**

**Cuadro 2. NÚMERO DE DENUNCIAS RECEPTADAS EN LAS FISCALÍAS SUPERIORES DE ADOLESCENTES DE HECHOS DELICTIVOS OCURRIDOS, A NIVEL NACIONAL, POR DISTRITO JUDICIAL, SEGÚN DELITO GÉNÉRICO:  
DEL 1 DE ENERO AL 31 JULIO DEL 2021 (P)**

Delito Genérico (1)	TOTAL (2)	Primer Distrito Judicial	Segundo Distrito Judicial	Tercer Distrito Judicial	Cuarto Distrito Judicial
<b>TOTAL...</b>	<b>1,934</b>	<b>1,136</b>	<b>194</b>	<b>487</b>	<b>117</b>
Título I -Delitos contra la Vida y la Integridad Personal	355	247	25	73	10
Título II -Delitos contra la Libertad	29	14	4	8	3
Título III -Delitos contra la Libertad e Integridad Sexual	616	277	98	202	39
Título IV -Delitos contra el Honor de la Persona Natural	1	0	0	1	0
Título V -Delitos contra el Orden Jurídico Familiar y el Estado Civil	216	126	20	39	31
Título VI -Delitos contra el Patrimonio Económico	417	275	24	105	13
Título VII -Delitos contra el Orden Económico	1	0	0	0	1
Título VIII -Delitos contra la Seguridad Jurídica de los Medios Electrónicos	2	1	1	0	0
Título IX -Delitos contra la Seguridad Colectiva	282	185	20	57	20
Título X - Delitos contra la Administración Pública	4	3	0	1	0
Título XI - Delitos contra la Fe Pública	3	3	0	0	0
Título XII -Delitos contra la Administración de Justicia	3	3	0	0	0
Título XIII -Delitos contra el Ambiente y el Ordenamiento Territorial	4	1	2	1	0
Título XIV -Delitos contra la Personalidad Jurídica del Estado	0	0	0	0	0
Título XV - Delitos contra la Humanidad	1	1	0	0	0

(P) Cifras preliminares.

(1) Las noticias criminales presentadas corresponden al lugar de ocurrencia del hecho.

(2) Los Datos mostrados en este cuadro corresponden a los 2 Sistemas procesales.

Fuente: Centro de Estadísticas, Ministerio Público, Fiscalías Superiores de Adolescentes a Nivel Nacional.

**Gráfico 2. NÚMERO DE DENUNCIAS RECEPTADAS EN LAS FISCALÍAS SUPERIORES DE ADOLESCENTES DE HECHO DELICTIVO OCURRIDOS, A NIVEL NACIONAL, POR DELITO GÉNÉRICO  
DEL 1 DE ENERO AL 31 JULIO DEL 2021 (P)**



Fuente: Centro de Estadísticas, Ministerio Público, Fiscalías Superiores de Adolescentes a Nivel Nacional.



MINISTERIO PÚBLICO  
 PROCURADURÍA GENERAL DE LA NACIÓN

**Cuadro 3. NÚMERO DE AUDIENCIAS REALIZADAS EN LAS FISCALÍAS SUPERIORES DE ADOLESCENTES  
 A NIVEL NACIONAL, POR DISTRITO JUDICIAL, SEGÚN TIPO DE AUDIENCIA:  
 DEL 1 DE ENERO AL 31 JULIO DEL 2021 (P)**

Tipo de Audiencia	TOTAL (1)	Primer Distrito Judicial	Segundo Distrito Judicial	Tercer Distrito Judicial	Cuarto Distrito Judicial
<b>TOTAL...</b>	<b>2,648</b>	<b>2,078</b>	<b>273</b>	<b>187</b>	<b>110</b>
Audiencias de Control	140	126	2	6	6
Audiencias de Legalización de Aprehensión	181	148	13	20	0
Audiencias de Formulación de Imputación	396	286	77	33	0
Audiencias de Medidas Cautelares Aplicadas	235	197	13	25	0
Audiencias de Juicio Oral	8	6	1	0	1
Audiencia de Derivación a Conciliación	16	0	1	0	15
Audiencia de Validación de Acuerdo de Conciliación	4	0	3	1	0
Audiencia de Derivación a Mediación	1	0	1	0	0
Audiencias de validación de acuerdo de Mediación	2	1	1	0	0
Audiencias de Suspensión del Proceso Sujeto a Condiciones	100	53	44	2	1
Audiencias de Acuerdos de Pena	193	136	30	15	12
Audiencias Ante el Juez de Cumplimiento	443	389	8	44	2
Audiencias Innominada	218	197	11	4	6
Audiencias de Incautación de Datos	98	52	4	7	35
Audiencias de Disposición de Evidencia	91	65	21	5	0
Audiencias de Reemplazo de Medida Cautelar	5	5	0	0	0
Audiencias Medidas de Protección	2	0	0	2	0
Audiencias de Prueba Anticipada	1	1	0	0	0
Audiencias de Desistimiento	6	4	2	0	0
Audiencias de Acusación/ Para Acuerdo de Pena	92	69	23	0	0
Audiencias de Derivación a Mediación	0	0	0	0	0
Audiencias de Acumulación de Casos	0	0	0	0	0
Audiencias de Criterio de Oportunidad	1	0	1	0	0
Audiencias de Afectación de Derechos	2	2	0	0	0
Audiencias de Secuestro Penal	12	12	0	0	0
Audiencias de Apelación	25	22	0	2	1
Audiencias de Fase Intermedia (Acusación y Sobreseimiento)	72	46	11	6	9
Audiencias de Lectura de Sentencia	161	146	0	12	3
Audiencias de Revisión de Acuerdo de mediación	19	0	0	0	19
Audiencias de Revocatoria del Proceso Sujeto a Condiciones	0	0	0	0	0
Audiencias de Revisión de la Medida	19	17	1	1	0
Audiencias de Revisión de archivos	3	1	2	0	0
Audiencias de Extinción de la Acción Penal	2	0	2	0	0
Audiencias Preliminar	7	4	1	2	0
Audiencias Ordinaria	2	2	0	0	0
Audiencias de Cumplimiento (Sistema Mixto Inquisitivo)	91	91	0	0	0

(P) Cifras preliminares.

(1) Los Datos mostrados en este cuadro corresponden a los 2 Sistemas procesales.

Fuente: Centro de Estadísticas, Ministerio Público, Fiscalías Superiores de Adolescentes a Nivel Nacional.



MINISTERIO PÚBLICO  
PROCURADURÍA GENERAL DE LA NACIÓN

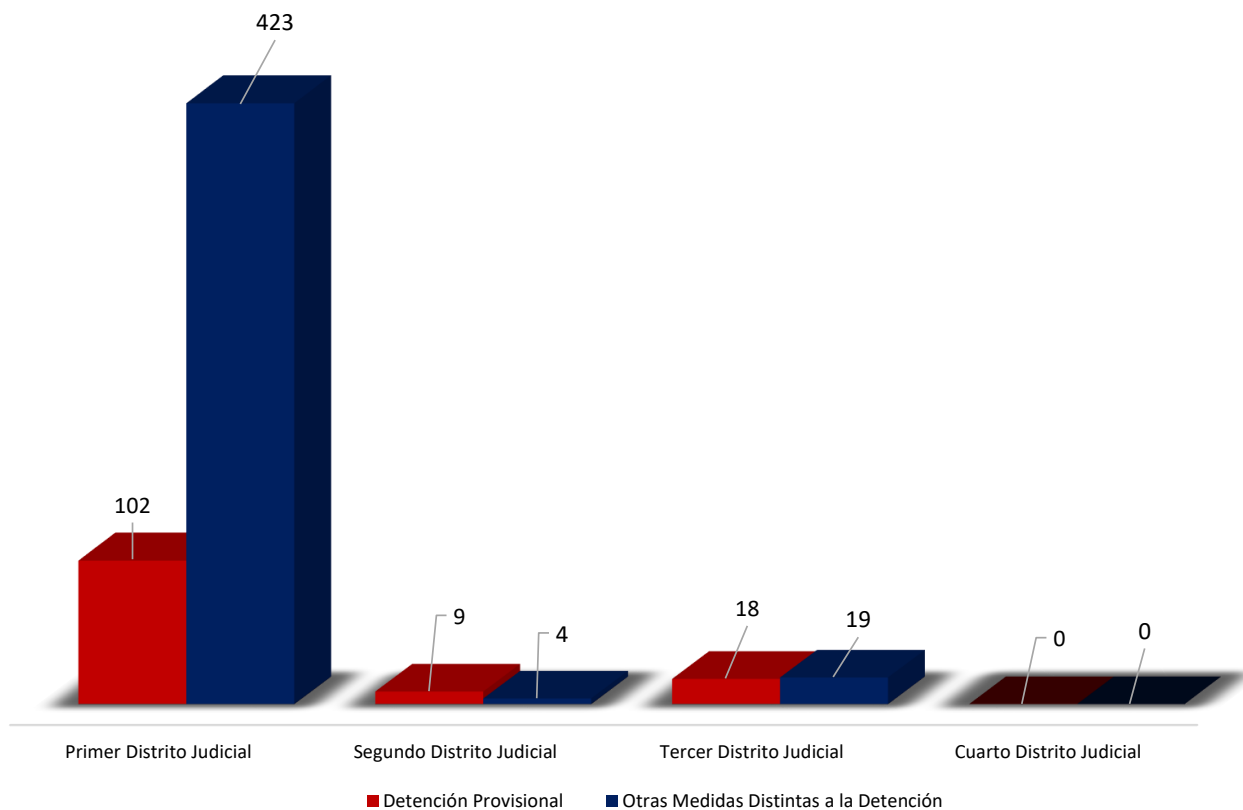
Cuadro 4. NÚMEROS DE MEDIDAS CAUTELARES APLICADAS EN LAS FISCALÍAS SUPERIORES DE ADOLESCENTES  
A NIVEL NACIONAL, POR DISTRITO JUDICIAL, SEGÚN TIPO DE MEDIDA:  
DEL 1 DE ENERO AL 31 JULIO DEL 2021 (P)

Medidas Aplicadas	TOTAL	Distrito Judicial			
		Primer Distrito Judicial	Segundo Distrito Judicial	Tercer Distrito Judicial	Cuarto Distrito Judicial
<b>TOTAL...</b>	<b>575</b>	<b>525</b>	<b>13</b>	<b>37</b>	<b>0</b>
Detención Provisional	129	102	9	18	0
Otras Medidas Distintas a la Detención	446	423	4	19	0

(P) Cifras preliminares.

Fuente: Centro de Estadísticas, Ministerio Público, Fiscalías Superiores de Adolescentes a Nivel Nacional.

Gráfico 3. NÚMEROS DE MEDIDAS CAUTELARES APLICADAS EN LAS FISCALÍAS SUPERIORES DE ADOLESCENTES A NIVEL NACIONAL, POR DISTRITO JUDICIAL, SEGÚN TIPO DE MEDIDA DEL 1 DE ENERO AL 31 JULIO DEL 2021 (P)



Fuente: Centro de Estadísticas, Ministerio Público, Fiscalías Superiores de Adolescentes a Nivel Nacional.



**MINISTERIO PÚBLICO  
PROCURADURÍA GENERAL DE LA NACIÓN**

**Cuadro 5. NÚMEROS DE CAUSAS EGRESADAS DEFINITIVAS EN LAS FISCALÍAS SUPERIORES DE ADOLESCENTES A NIVEL NACIONAL, POR DISTRITO JUDICIAL, SEGÚN TIPO: DEL 1 DE ENERO AL 31 JULIO DEL 2021 (P)**

Tipos de salidas Definitivas	TOTAL (1)	Distrito Judicial			
		Primer Distrito Judicial	Segundo Distrito Judicial	Tercer Distrito Judicial	Cuarto Distrito Judicial
<b>TOTAL....</b>	<b><u>1,687</u></b>	<b><u>924</u></b>	<b><u>179</u></b>	<b><u>439</u></b>	<b><u>145</u></b>
Causas Egresadas por Sentencia	<u>313</u>	147	59	81	26
Declinatoria a La Esfera Administrativa	<u>203</u>	98	16	69	20
Nulidades	<u>18</u>	5	2	11	0
Acumulaciones	<u>2</u>	0	0	1	1
Egresos por Sistema Mixto	<u>3</u>	0	0	3	0
Salida a La Ley 63 (Adultos)	<u>3</u>	0	0	3	0
Extinción de la Acción Penal	<u>11</u>	8	3	0	0
Criterio de Oportunidad por Resolución del Fiscal	<u>750</u>	535	62	132	21
Otros tipos de salidas	<u>53</u>	8	21	19	5
Llamamiento a Juicio	<u>82</u>	6	9	41	26
Sobreseimiento	<u>102</u>	19	4	63	16
Conciliación	<u>135</u>	89	1	15	30
Mediación	<u>1</u>	0	0	1	0
Desestimio (2)	<u>3</u>	1	2	0	0
Solicitud Declinatoria	<u>5</u>	5	0	0	0
Archivo de Ley 39	<u>2</u>	2	0	0	0
Archivo de Expediente	<u>1</u>	1	0	0	0

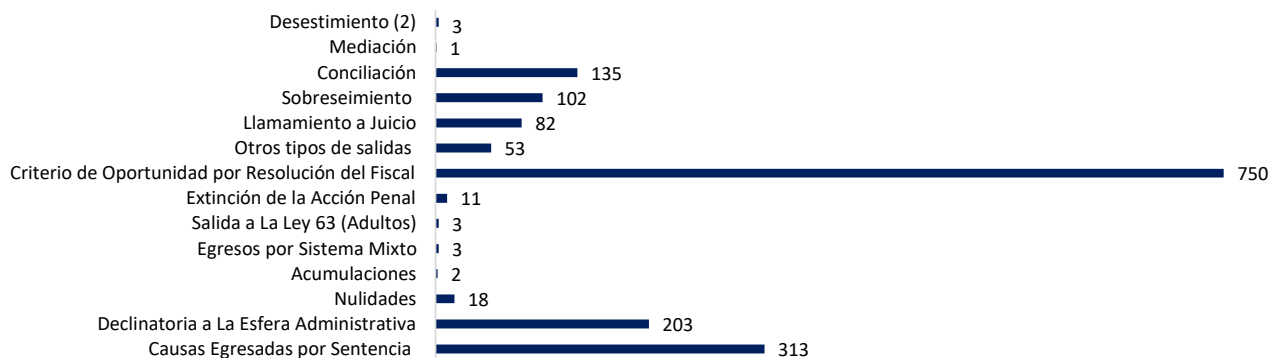
(P) Cifras preliminares.

(1) Los Datos mostrados en este cuadro corresponden a los 2 Sistemas procesales.

(2) En la Provincia de Panamá Oeste y Colón se dieron salidas por desestimiento decretadas por el Fiscal, mediante la Ley 40 sin llegar a una audiencia.

Fuente: Centro de Estadísticas, Ministerio Público, Fiscalías Superiores de Adolescentes a Nivel Nacional.

**Gráfico 4. NÚMEROS DE CAUSAS EGRESADAS DEFINITIVAS EN LAS FISCALÍAS SUPERIORES DE ADOLESCENTES A NIVEL NACIONAL, POR DISTRITO JUDICIAL, SEGÚN TIPO DEL 1 DE ENERO AL 31 JULIO DEL 2021 (P)**



Fuente: Centro de Estadísticas, Ministerio Público, Fiscalías Superiores de Adolescentes a Nivel Nacional.



MINISTERIO PÚBLICO

PROCURADURÍA GENERAL DE LA NACIÓN

**Cuadro 6. NÚMERO DE SENTENCIAS EN LAS FISCALÍAS SUPERIORES DE ADOLESCENTES A NIVEL NACIONAL, POR DISTRITO JUDICIAL, SEGÚN SEGÚN TIPO DE PROCEDIMIENTO DEL 1 DE ENERO AL 31 JULIO DEL 2021 (P)**

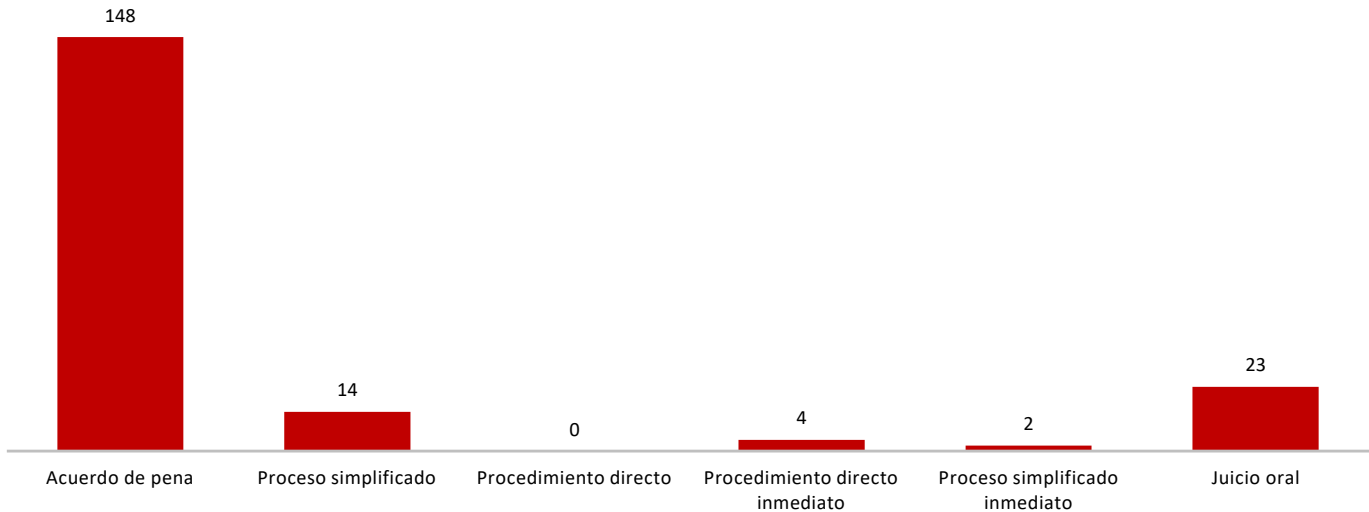
Tipo de Procedimiento (1)	TOTAL	Distrito Judicial			
		Primer Distrito Judicial	Segundo Distrito Judicial	Tercer Distrito Judicial	Cuarto Distrito Judicial
<b>Total....</b>	<b><u>191</u></b>	<b><u>126</u></b>	<b><u>30</u></b>	<b><u>15</u></b>	<b><u>20</u></b>
Acuerdo de pena	<u>148</u>	100	29	15	4
Proceso simplificado	<u>14</u>	14	0	0	0
Procedimiento directo	<u>0</u>	0	0	0	0
Procedimiento directo inmediato	<u>4</u>	4	0	0	0
Proceso simplificado inmediato	<u>2</u>	2	0	0	0
Juicio oral	<u>23</u>	6	1	0	16

(P) Cifras preliminares.

(1) La información presentada en este cuadro corresponde a datos por carpeta.

Fuente: Centro de Estadísticas, Ministerio Público, Fiscalías Superiores de Adolescentes a Nivel Nacional.

**Gráfico 5. NÚMERO DE SENTENCIAS EN LAS FISCALÍAS SUPERIORES DE ADOLESCENTES A NIVEL NACIONAL, POR DISTRITO JUDICIAL, SEGÚN SEGÚN TIPO DE PROCEDIMIENTO DEL 1 DE ENERO AL 31 JULIO DEL 2021 (P)**



Fuente: Centro de Estadísticas, Ministerio Público, Fiscalías Superiores de Adolescentes a Nivel Nacional.



MINISTERIO PÚBLICO  
PROCURADURÍA GENERAL DE LA NACIÓN

Cuadro 7. NÚMERO DE SENTENCIA EN LAS FISCALÍAS SUPERIORES DE ADOLESCENTES  
A NIVEL NACIONAL, POR DISTRITO JUDICIAL, SEGÚN TIPO DE FALLO DE LAS SENTENCIAS  
DEL 1 DE ENERO AL 31 JULIO DEL 2021 (P)

Fallo de las Sentencias (1)	TOTAL (2)	Distrito Judicial			
		Primer Distrito Judicial	Segundo Distrito Judicial (3)	Tercer Distrito Judicial	Cuarto Distrito Judicial
Total....	<b>191</b>	<b>126</b>	<b>30</b>	<b>15</b>	<b>20</b>
Condenatorio	<b>186</b>	124	30	15	17
Absolutorio	<b>5</b>	2	0	0	3
Mixta	<b>0</b>	0	0	0	0

(P) Cifras preliminares.

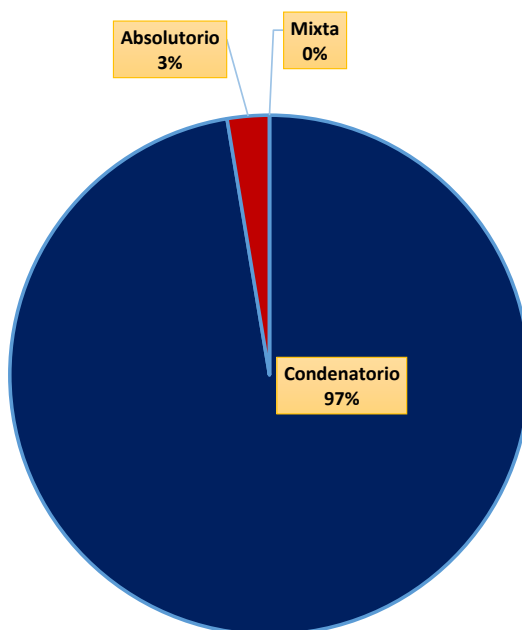
(1) Los datos presentados en este cuadro corresponden a cifras por carpetas.

(2) Los Datos mostrados en este cuadro corresponden a los 2 Sistemas procesales.

(3) Los registros mostrados en este cuadro corresponden a datos por caso. En la Provincia de Coclé se recibió una sentencia mediante notificación por parte del Órgano Judicial como se contempla en la ley 40 y el Sistema Mixto Inquisitivo.

Fuente: Centro de Estadísticas, Ministerio Público, Fiscalías Superiores de Adolescentes a Nivel Nacional.

Gráfico 6. DISTRIBUCIÓN PORCENTUAL DE SENTENCIA EN LAS FISCALÍAS SUPERIORES DE ADOLESCENTES  
A NIVEL NACIONAL, POR DISTRITO JUDICIAL, SEGÚN TIPO DE FALLO DE LAS SENTENCIAS  
DEL 1 DE ENERO AL 31 JULIO DEL 2021 (P)



Fuente: Centro de Estadísticas, Ministerio Público, Fiscalías Superiores de Adolescentes a Nivel Nacional.



**MINISTERIO PÚBLICO  
PROCURADURÍA GENERAL DE LA NACIÓN**

**Cuadro 8. NÚMERO DE PROCEDIMIENTOS ALTERNOS DE SOLUCIÓN DE CONFLICTO PENAL, APLICADOS EN LAS FISCALÍAS ADOLESCENTES A NIVEL NACIONAL, POR DISTRITO JUDICIAL, SEGÚN TIPO DEL 1 DE ENERO AL 31 JULIO DEL 2021 (P)**

Procedimientos Alternos de Solución de Conflictos (1)	TOTAL	Distrito Judicial			
		Primer Distrito Judicial	Segundo Distrito Judicial	Tercer Distrito Judicial	Cuarto Distrito Judicial
<b>Total....</b>	<b><u>1303</u></b>	<b><u>918</u></b>	<b><u>153</u></b>	<b><u>165</u></b>	<b><u>67</u></b>
Acuerdo de pena (2)	<u>181</u>	133	30	15	3
Principio de Oportunidad	<u>776</u>	535	73	143	25
Desistimiento (3)	<u>10</u>	8	2	0	0
Conciliación (4)	<u>211</u>	175	3	5	28
Mediación (5)	<u>15</u>	14	1	0	0
Suspensión a sujeto a condición (6)	<u>110</u>	53	44	2	11

(P) Cifras preliminares.

(1) Los datos presentados en este cuadro corresponden a cifras por personas.

(2) Del total de audiencias de Validación de Acuerdo de Pena, 2 no fue aceptada en la fiscalía metropolitana de Panamá.

(3) En la Provincia de Panamá Oeste y Colón se dieron desistimiento decretadas por resolución del Fiscal.

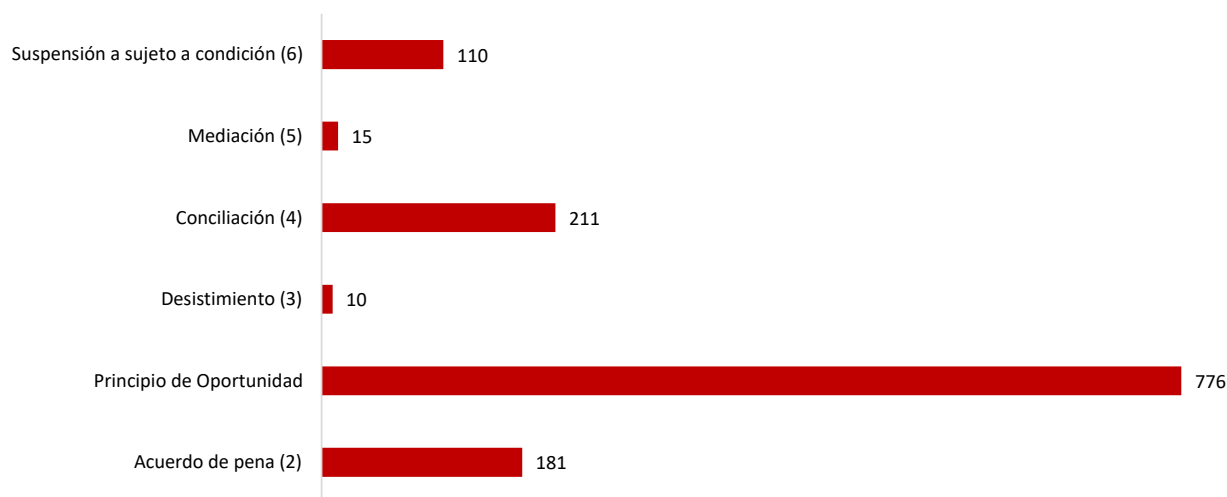
(4) En la regionales se dieron Conciliaciones decretadas por resolución del Fiscal.

(5) En la regionales se dieron Mediación decretadas por resolución del Fiscal.

(6) En la regionales se dieron Suspensión a Sujeto a Condiciones decretadas por resolución del Fiscal.

Fuente: Centro de Estadísticas, Ministerio Público, Fiscalías Superiores de Adolescentes a Nivel Nacional.

**Gráfico 7. NÚMERO DE PROCEDIMIENTOS ALTERNOS DE SOLUCIÓN DE CONFLICTO PENAL, APLICADOS EN LAS FISCALÍAS SUPERIORES DE ADOLESCENTES A NIVEL NACIONAL, POR DISTRITO JUDICIAL, SEGÚN TIPO DEL 1 DE ENERO AL 31 JULIO DEL 2021 (P)**



Fuente: Centro de Estadísticas, Ministerio Público, Fiscalías Superiores de Adolescentes a Nivel Nacional.