



MINISTERIO PÚBLICO

PROCURADURÍA GENERAL DE LA NACIÓN

Cuadro 1. PERSONAS ATENDIDAS EN EL CENTRO DE ATENCIÓN CIUDADANA DEL PRIMER DISTRITO JUDICIAL; POR PROVINCIAS, SEGÚN SERVICIOS: DEL 1 AL 30 DE JUNIO DEL 2021

SERVICIOS	TOTAL	COLÓN	PANAMÁ	PANAMÁ OESTE
TOTAL...	10842	135	10068	639
Denuncias o Querellas en TURNO	1931	37	1577	317
Mediación / Conciliación	0	0	0	0
Diligencias en el Servicio de Investigación / Entrevistas, Entrega de Documentos	2802	4	2704	94
Unidad de Homicidios	33	13	12	8
Fiscalía de Familia	763	41	669	53
Fiscalía de Adolescentes	28	7	7	14
Cita en la Unidad de Apoyo a Víctimas	326	0	319	7
Centro de Custodia de Bienes Aprehendidos	1	0	0	1
Copia de la Carpetilla	137	0	136	1
Copia de Diligencias / Revisión de Carpetillas	1644	0	1617	27
Queja o Reclamo	0	0	0	0
Información sobre su Proceso Penal	2357	33	2303	21
Información sobre los servicios que brinda el Ministerio Público	218	0	176	42
Su denuncia no es competencia del Ministerio Público	5	0	4	1
Notificación SPA	500	0	450	50
Notificación Descarga	91	0	88	3
Personería	6	0	6	0
Fiscalía de Droga	0	0	0	0

Fuente: Centro de Estadística; Atención Ciudadana.

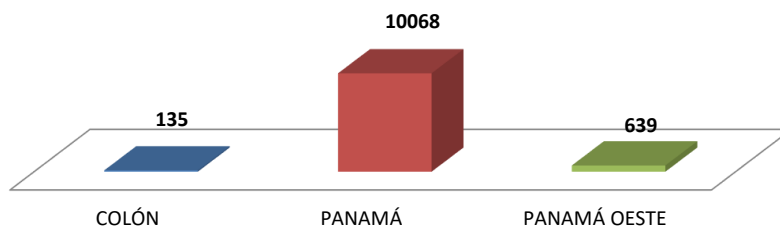
Análisis:

El Centro de Atención Ciudadana del Primer Distrito Judicial, para el mes de junio, atendió un total de 10842 personas, 135 en la provincia de Colón, 10068 en la provincia de Panamá; y 639 en la provincia de Panamá Oeste donde la mayor cantidad de atenciones, fue por Diligencias en el Servicio de Investigación / Entrevistas, Entrega de Documentos con 2802 personas que representa un 25.8 %.



MINISTERIO PÚBLICO

Gráfico 1. PERSONAS ATENDIDAS EN EL CENTRO DE INFORMACIÓN DE ATENCIÓN CIUDADANA DEL PRIMER DISTRITO JUDICIAL, SEGÚN PROVINCIA:

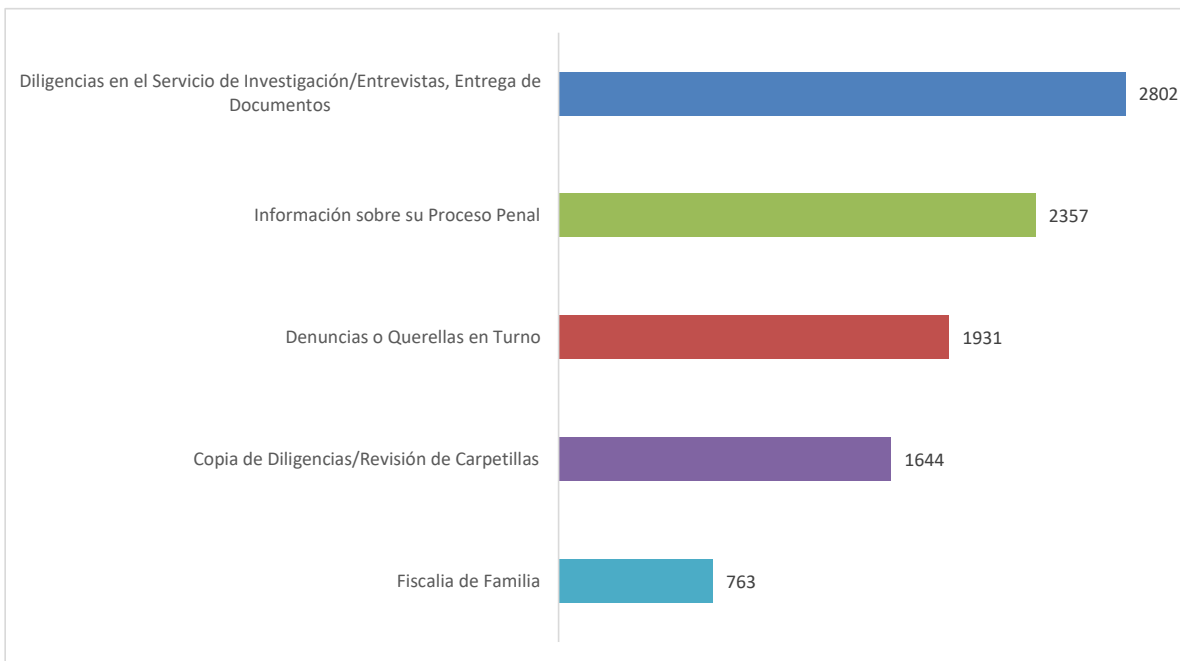


Fuente: Centro de Estadística; Atención Ciudadana.



MINISTERIO PÚBLICO

**Gráfico 2. SERVICIOS DE ATENCIÓN CIUDADANA CON MAYOR
INCIDENCIA DEL PRIMER DISTRITO JUDICIAL DE PANAMÁ
DEL 1 AL 30 DE JUNIO DEL 2021**

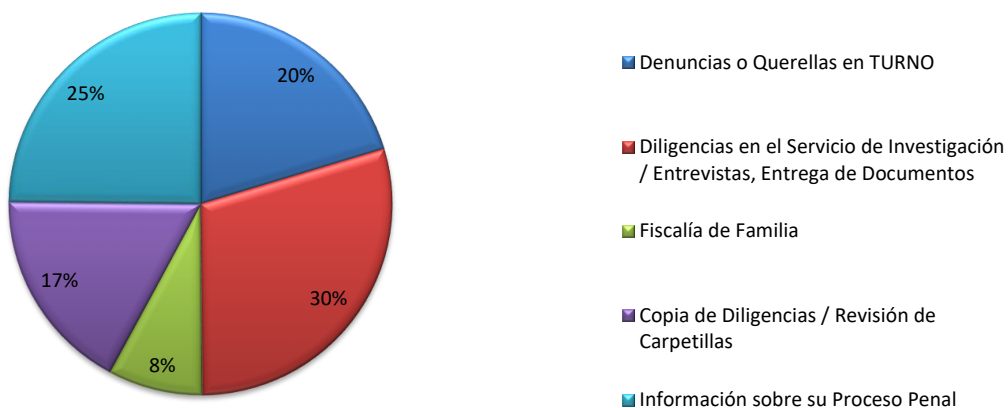


Fuente: Centro de Estadística; Atención Ciudadana .



MINISTERIO PÚBLICO

**Gráfico 3. PORCENTAJE DE LOS SERVICIOS DE ATENCIÓN CIUDADANA CON MAYOR
INCIDENCIA DEL PRIMER DISTRITO JUDICIAL DE PANAMÁ
DEL 1 AL 30 DE JUNIO DEL 2021**



Fuente: Centro de Estadística; Atención Ciudadana .



MINISTERIO PÚBLICO

PROCURADURÍA GENERAL DE LA NACIÓN

Cuadro 2. PERSONAS ATENDIDAS EN EL CENTRO DE ATENCIÓN CIUDADANA DEL SEGUNDO DISTRITO JUDICIAL; POR PROVINCIAS, SEGÚN SEVICIOS: DEL 1 AL 30 DE JUNIO DEL 2021

SERVICIOS	TOTAL	COCLÉ	VERAGUAS
TOTAL...	1045	365	680
Denuncias o Querellas en TURNO	315	182	133
Mediación / Conciliación	7	0	7
Diligencias en el Servicio de Investigación / Entrevistas, Entrega de Documentos	352	146	206
Unidad de Homicidios	36	16	20
Fiscalía de Familia	175	5	170
Fiscalía de Adolescentes	12	0	12
Cita en la Unidad de Apoyo a Víctimas	21	1	20
Centro de Custodia de Bienes Aprehendidos	0	0	0
Copia de la Carpetilla	1	1	0
Copia de Diligencias / Revisión de Carpetillas	10	9	1
Queja o Reclamo	0	0	0
Información sobre su Proceso Penal	88	5	83
Información sobre los servicios que brinda el Ministerio Público	4	0	4
Su denuncia no es competencia del Ministerio Público	9	0	9
Notificación SPA	15	0	15
Notificación Descarga	0	0	0
Personeria	0	0	0
Fiscalía de Droga	0	0	0

Fuente: Centro de Estadística; Atención Ciudadana.

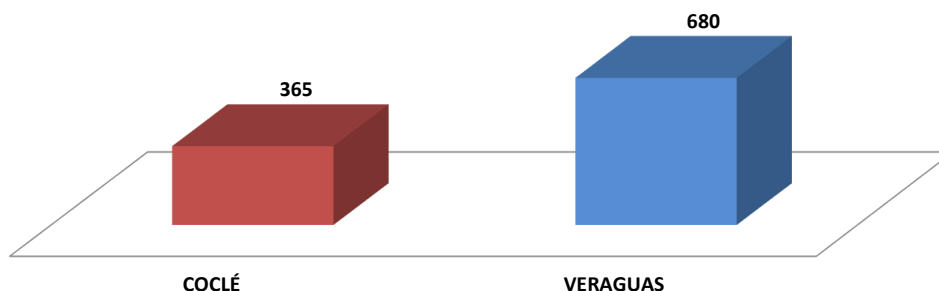
Análisis:

El Centro de Atención Ciudadana del Segundo Distrito Judicial, para el mes de junio, atendió un total de 1045 personas, 365 en la provincia de Coclé y 680 en la provincia de Veraguas; donde la mayor cantidad atenciones fue por Diligencias en el Servicio de Investigación / Entrevistas, Entrega de Documentos con 352 personas que representa un 33.7 %.



MINISTERIO PÚBLICO

Gráfico 4. PERSONAS ATENDIDAS EN EL CENTRO DE INFORMACIÓN DE ATENCIÓN CIUDADANA DEL SEGUNDO DISTRITO JUDICIAL, SEGÚN PROVINCIA:

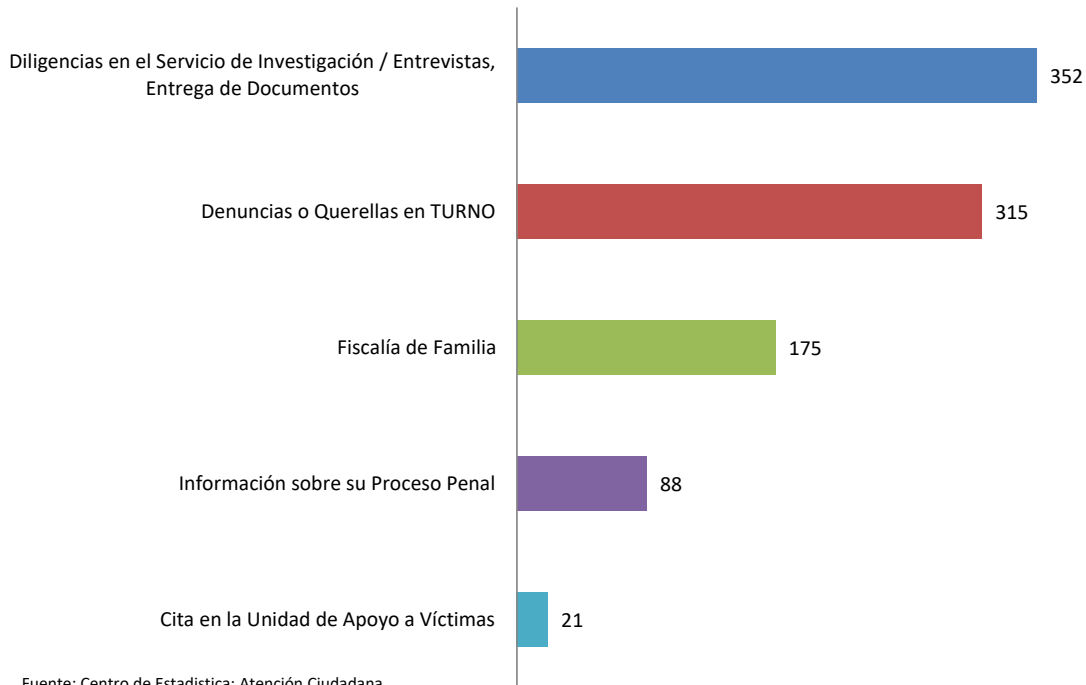


Fuente: Centro de Estadística; Atención Ciudadana



MINISTERIO PÚBLICO

Gráfico 5. SERVICIOS DE ATENCIÓN CIUDADANA CON MAYOR INCIDENCIA DEL SEGUNDO DISTRITO JUDICIAL DE PANAMÁ DEL 1 AL 30 DE JUNIO DEL 2021

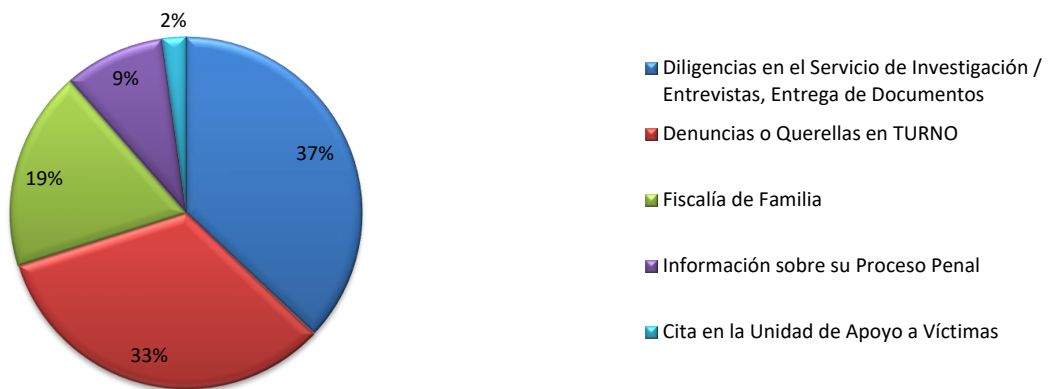


Fuente: Centro de Estadística; Atención Ciudadana .



MINISTERIO PÚBLICO

Gráfico 6. PORCENTAJES DE LOS SERVICIOS DE ATENCIÓN CIUDADANA CON MAYOR INCIDENCIA DEL SEGUNDO DISTRITO JUDICIAL DE PANAMÁ DEL 1 AL 30 DE JUNIO DEL 2021



Fuente: Centro de Estadística; Atención Ciudadana



MINISTERIO PÚBLICO

PROCURADURÍA GENERAL DE LA NACIÓN

Cuadro 3. PERSONAS ATENDIDAS EN EL CENTRO DE ATENCIÓN CIUDADANA DEL
TERCER DISTRITO JUDICIAL; POR PROVINCIAS, SEGÚN SERVICIOS:
DEL 1 AL 30 DE JUNIO DEL 2021

SERVICIOS	TOTAL	CHIRIQUÍ	BOCAS DEL TORO
TOTAL...	3671	2661	1010
Denuncias o Querellas en TURNO	695	261	434
Mediación / Conciliación	0	0	0
Diligencias en el Servicio de Investigación / Entrevistas, Entrega de Documentos	1181	1006	175
Unidad de Homicidios	126	45	81
Fiscalía de Familia	657	564	93
Fiscalía de Adolescentes	68	52	16
Cita en la Unidad de Apoyo a Víctimas	22	0	22
Centro de Custodia de Bienes Aprehendidos	0	0	0
Copia de la Carpetilla	6	6	0
Copia de Diligencias / Revisión de Carpetillas	0	0	0
Queja o Reclamo	0	0	0
Información sobre su Proceso Penal	142	142	0
Información sobre los servicios que brinda el Ministerio Público	1	1	0
Su denuncia no es competencia del Ministerio Público	0	0	0
Notificación SPA	744	567	177
Notificación Descarga	7	7	0
Personería	22	10	12
Fiscalía de Droga	0	0	0

Fuente: Centro de Estadística; Atención Ciudadana.

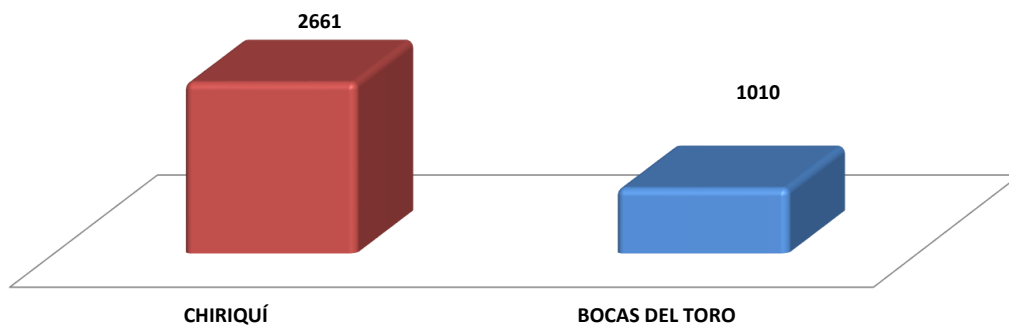
Análisis:

El Centro de Atención Ciudadana del Tercer Distrito Judicial, para el mes de junio, atendió un total de 3671 personas, 2661 en la provincia de Chiriquí y 1010 en la provincia de Bocas del Toro; donde la mayor cantidad de atendidos fue por Diligencias en el Servicio de Investigación / Entrevistas, Entrega de Documentos con 1181 personas que representa un 32.2 %.



MINISTERIO PÚBLICO

Gráfico 7. PERSONAS ATENDIDAS EN EL CENTRO DE INFORMACIÓN DE ATENCIÓN CIUDADANA DEL,
TERCER DISTRITO JUDICIAL, SEGÚN PROVINCIA:

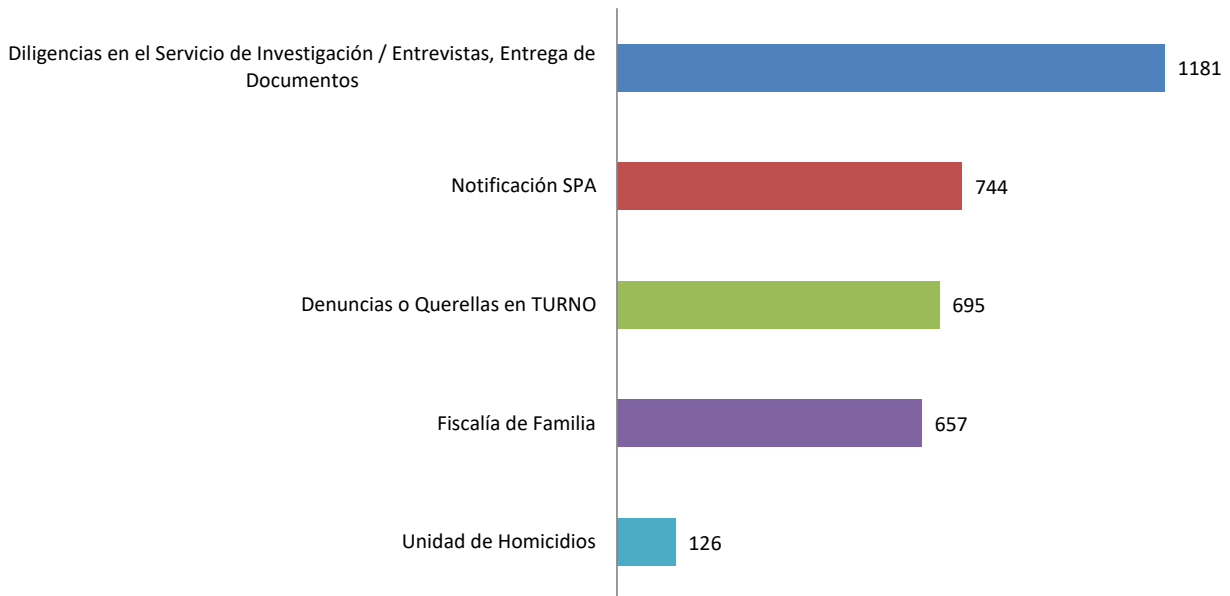


Fuente: Centro de Estadística; Atención Ciudadana .



MINISTERIO PÚBLICO

**Gráfico 8. SERVICIOS DE ATENCIÓN CIUDADANA CON MAYOR INCIDENCIA
INCIDENCIA DEL TERCER DISTRITO JUDICIAL DE PANAMÁ
DEL 1 AL 30 DE JUNIO DEL 2021**

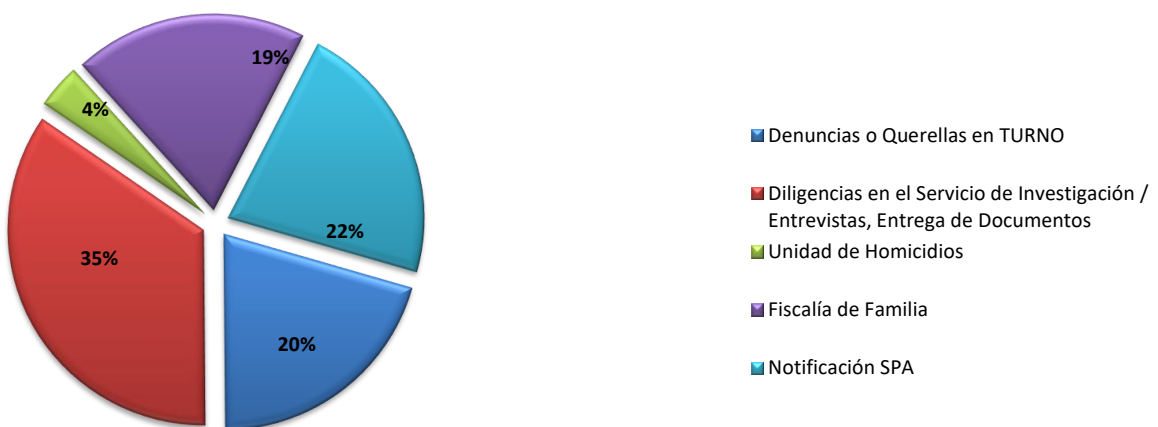


Fuente: Centro de Estadística; Atención Ciudadana .



MINISTERIO PÚBLICO

**Gráfico 9. PORCENTAJE DE LOS SERVICIOS DE ATENCIÓN CIUDADANA CON MAYOR
INCIDENCIA DEL TERCER DISTRITO JUDICIAL DE PANAMÁ
DEL 1 AL 30 DE JUNIO DEL 2021**



Fuente: Centro de Estadística; Atención Ciudadana



MINISTERIO PÚBLICO

PROCURADURÍA GENERAL DE LA NACIÓN

Cuadro 4. PERSONAS ATENDIDAS EN EL CENTRO DE ATENCIÓN CIUDADANA DEL CUARTO DISTRITO JUDICIAL; POR PROVINCIAS, SEGÚN SERVICIOS: DEL 1 AL 30 DE JUNIO DEL 2021

SERVICIOS	TOTAL	LOS SANTOS	HERRERA
TOTAL...	626	269	357
Denuncias o Querellas en TURNO	66	27	39
Mediación / Conciliación	0	0	0
Diligencias en el Servicio de Investigación / Entrevistas, Entrega de Documentos	222	68	154
Unidad de Homicidios	16	12	4
Fiscalía de Familia	121	42	79
Fiscalía de Adolescentes	27	21	6
Cita en la Unidad de Apoyo a Víctimas	34	25	9
Centro de Custodia de Bienes Aprehendidos	1	1	0
Copia de la Carpetilla	0	0	0
Copia de Diligencias / Revisión de Carpetillas	0	0	0
Queja o Reclamo	0	0	0
Información sobre su Proceso Penal	27	7	20
Información sobre los servicios que brinda el Ministerio Público	15	7	8
Su denuncia no es competencia del Ministerio Público	60	23	37
Notificación SPA	35	35	0
Notificación Descarga	1	1	0
Personería	1	0	1
Fiscalía de Droga	0	0	0

Fuente: Centro de Estadística; Atención Ciudadana.

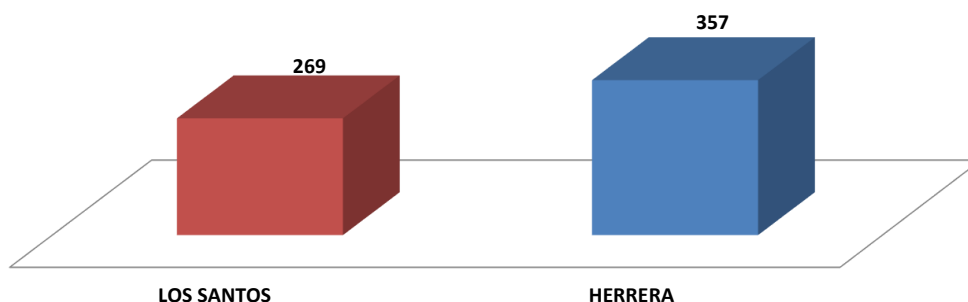
Análisis:

El Centro de Atención Ciudadana del Cuarto Distrito Judicial, para el mes de junio, atendió un total de 626 personas, 269 en la provincia de Los Santos y 357 en la provincia de Herrera; donde su mayor cantidad de atendidos fue por Diligencias en el Servicio de Investigación / Entrevistas, Entrega de Documentos con 222 personas que representa un 35.5 %.



MINISTERIO PÚBLICO

Gráfico 10. PERSONAS ATENDIDAS EN EL CENTRO DE INFORMACIÓN DE ATENCIÓN CIUDADANA DEL, CUARTO DISTRITO JUDICIAL, SEGÚN PROVINCIA:

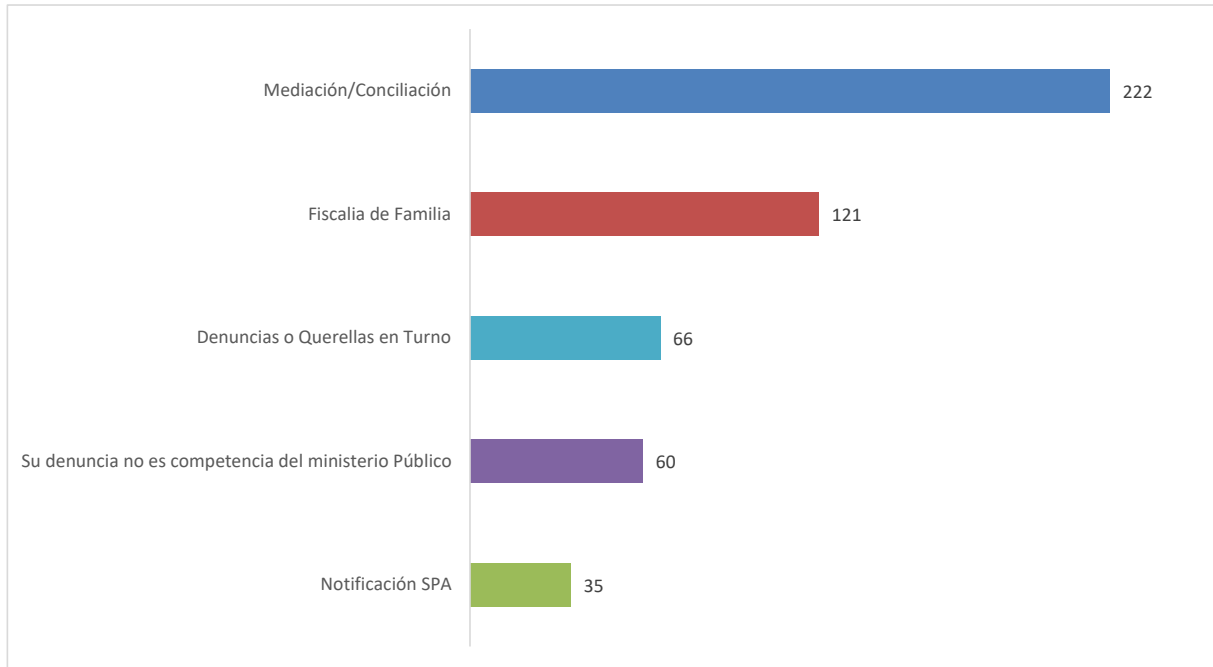


Fuente: Centro de Estadística; Atención Ciudadana



MINISTERIO PÚBLICO

**Gráfico 11. SERVICIOS DE ATENCIÓN CIUDADANA CON MAYOR
INCIDENCIA DEL CUARTO DISTRITO JUDICIAL DE PANAMÁ
DEL 1 AL 30 DE JUNIO DEL 2021**

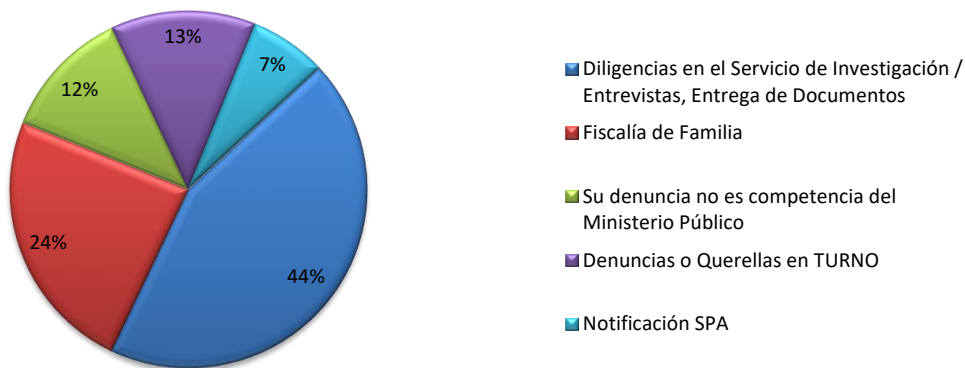


Fuente: Centro de Estadística; Atención Ciudadana .



MINISTERIO PÚBLICO

**Gráfico 12. PORCENTAJES DE LOS SERVICIOS DE ATENCIÓN CIUDADANA CON MAYOR
INCIDENCIA DEL CUARTO DISTRITO JUDICIAL DE PANAMÁ
DEL 1 AL 30 DE JUNIO DEL 2021**



Fuente: Centro de Estadística; Atención Ciudadana