



MINISTERIO PÚBLICO
PROCURADURÍA GENERAL DE LA NACIÓN

Cuadro 1. NÚMERO DE DENUNCIAS RECEPTADAS EN EL SISTEMA PENAL ACUSATORIO DE HECHOS DELICTIVOS OCURRIDOS EN EL PRIMER DISTRITO JUDICIAL DE PANAMÁ, POR TIPO DE INGRESO, SEGÚN UNIDAD RECEPTORA: DEL 1 AL 30 DE JUNIO DE 2021.(P)

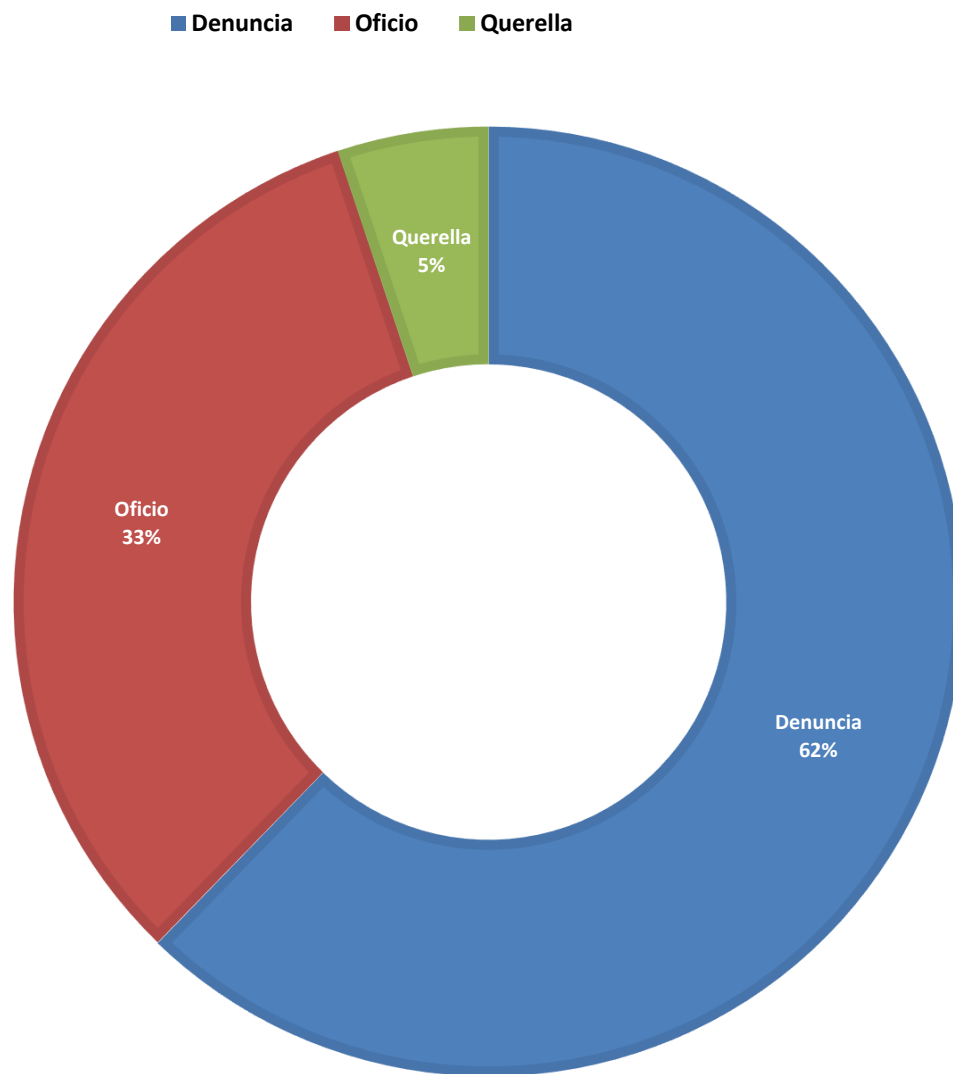
Unidad Receptora (1)	Total...	Tipo de Ingreso		
		Denuncia	Oficio	Querella
TOTAL...	<u>5215</u>	<u>3247</u>	<u>1701</u>	<u>267</u>
Unidades de Atención Primaria Sede principal de Panamá	<u>632</u>	505	108	19
Sub Regionales de Atención Primaria de Panamá	<u>1268</u>	893	303	72
Sub-Secretaría General - Despacho Superior	<u>11</u>	5	-	6
Unidades de Atención Primaria de Familia	<u>336</u>	213	111	12
Sede Principal Sección de Homicidios Panamá	<u>47</u>	5	41	1
Unidades de Atención Primaria Especializadas de Drogas	<u>169</u>	1	168	-
Unidades de Atención Primaria Especializadas Delincuencia Organizada	<u>18</u>	-	11	7
Unidades de Atención Primaria Especializadas Anticorrupción	<u>94</u>	64	9	21
Unidades de Atención Primaria Especializada Propiedad Intelectual	<u>49</u>	10	39	-
Unidades de Atención Primaria Especializada en Delitos de Asociación Ilícita	<u>1</u>	-	1	-
Personerías de Panamá	<u>14</u>	8	6	-
Otras Unidades de Atención Primaria	<u>51</u>	44	4	3
Unidades de Atención Primaria Sede principal de San Miguelito	<u>461</u>	318	127	16
Unidad Receptora de Drogas de San Miguelito	<u>60</u>	-	60	-
Unidad Receptora de Familia de San Miguelito	<u>136</u>	78	55	3
Otras Unidades de Atención Primaria	<u>35</u>	30	4	1
Unidades de Atención Primaria Sede principal de Panamá Oeste	<u>279</u>	195	65	19
Sub Regional de Arraiján	<u>449</u>	296	145	8
Unidades de Atención Primaria de Familia	<u>216</u>	174	38	4
Unidades de Atención Primaria Especializadas de Droga	<u>47</u>	-	-	47
Personerías de Panamá Oeste	<u>121</u>	52	67	2
Otras Unidades de Atención Primaria	<u>38</u>	33	3	2
Unidades de Atención Primaria Sede principal de Colón	<u>344</u>	193	132	19
Unidades de Atención Primaria de Familia	<u>85</u>	55	29	1
Unidades de Atención Primaria Drogas de Colón	<u>47</u>	4	43	-
Personerías de Colón	<u>43</u>	22	20	1
Otras Unidades de Atención Primaria	<u>17</u>	9	6	2
Unidades de Atención Primaria Sede principal de Darién	<u>94</u>	26	67	1
Unidades de Atención Primaria de Familia	<u>12</u>	6	6	-
Unidades de Atención Primaria Drogas de Darién	<u>7</u>	-	7	-
Unidades de Atención Primaria Homicidio de Darién	<u>8</u>	-	8	-
Fiscalía Comarcal	<u>18</u>	1	17	-
Personerías de Darién	<u>6</u>	5	1	-
Otras Unidades de Atención Primaria	<u>2</u>	2	-	-

(1) Las noticias criminales presentadas corresponden al lugar de ocurrencia del hecho.

(P) Cifras preliminares.

Fuente: Centro de Estadísticas, Ministerio Público de Panamá, Plataforma del Sistema Penal Acusatorio.

Gráfica 1. DISTRIBUCIÓN PORCENTUAL DE LAS DENUNCIAS RECEPTADAS EN EL SISTEMA PENAL ACUSATORIO DE HECHOS DELICTIVOS OCURRIDOS EN EL PRIMER DISTRITO JUDICIAL DE PANAMÁ, POR TIPO DE INGRESO: DEL 1 AL 30 DE JUNIO DE 2021.(P)



Fuente: Centro de Estadísticas, Ministerio Público de Panamá, Plataforma del Sistema Penal Acusatorio.



MINISTERIO PÚBLICO
PROCURADURÍA GENERAL DE LA NACIÓN

Cuadro 2. NÚMERO DE DENUNCIAS RECEPTADAS EN EL SISTEMA PENAL ACUSATORIO DE HECHOS DELICTIVOS OCURRIDOS EN EL SISTEMA PENAL ACUSATORIO, EN EL PRIMER DISTRITO JUDICIAL DE PANAMÁ, POR CIRCUITO JUDICIAL, SEGÚN DELITOS GENÉRICOS: DEL 1 AL 30 DE JUNIO DE 2021. (P)

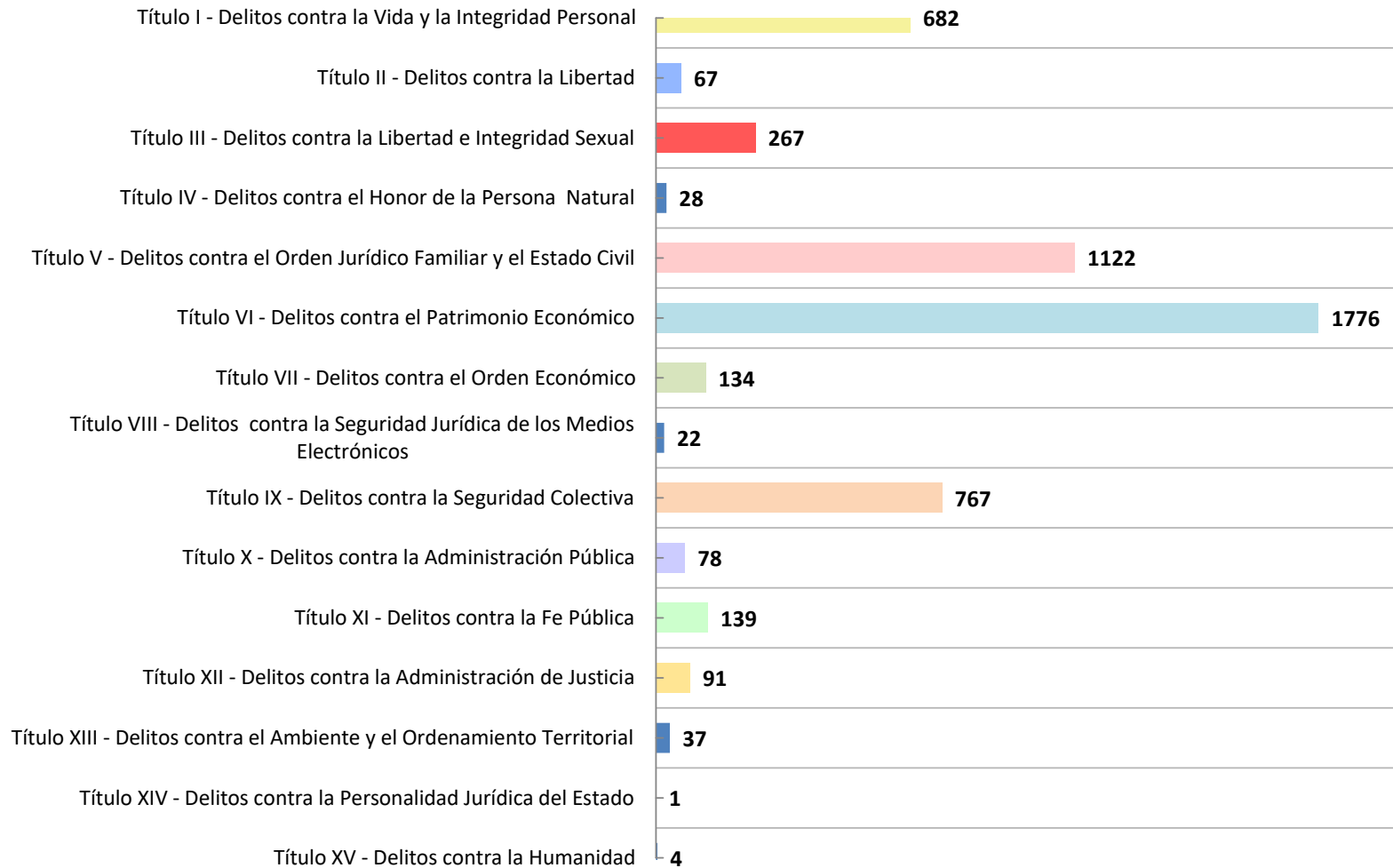
Delitos Genéricos (1)	Total...		Circuito Judicial				
	Número	Porcentaje	Panamá	San Miguelito	Panamá Oeste	Colón	Darién
TOTAL...	5215	100%	2690	692	1150	536	147
Título I - Delitos contra la Vida y la Integridad Personal	682	13%	343	101	135	69	34
Título II - Delitos contra la Libertad	67	1%	32	8	14	11	2
Título III - Delitos contra la Libertad e Integridad Sexual	267	5%	112	29	64	36	26
Título IV - Delitos contra el Honor de la Persona Natural	28	1%	10	5	10	3	-
Título V - Delitos contra el Orden Jurídico Familiar y el Estado Civil	1122	22%	366	140	414	164	38
Título VI - Delitos contra el Patrimonio Económico	1776	34%	1089	256	316	103	12
Título VII - Delitos contra el Orden Económico	134	3%	107	4	8	15	-
Título VIII - Delitos contra la Seguridad Jurídica de los Medios Electrónicos	22	0%	14	-	7	1	-
Título IX - Delitos contra la Seguridad Colectiva	767	15%	413	111	127	104	12
Título X - Delitos contra la Administración Pública	78	1%	53	3	11	11	-
Título XI - Delitos contra la Fe Pública	139	3%	103	6	18	12	-
Título XII - Delitos contra la Administración de Justicia	91	2%	35	28	20	5	3
Título XIII - Delitos contra el Ambiente y el Ordenamiento Territorial	37	1%	9	1	5	2	20
Título XIV - Delitos contra la Personalidad Jurídica del Estado	1	0%	-	-	1	-	-
Título XV - Delitos contra la Humanidad	4	0%	4	-	-	-	-

(1) Las noticias criminales presentadas corresponden al lugar de ocurrencia del hecho.

(P) Cifras preliminares.

Fuente: Centro de Estadísticas, Ministerio Público de Panamá, Plataforma del Sistema Penal Acusatorio.

Gráfica 2. NÚMERO DE DENUNCIAS RECEPTADAS EN EL SISTEMA PENAL ACUSATORIO DE HECHOS DELICTIVOS OCURRIDOS EN EL PRIMER DISTRITO JUDICIAL DE PANAMÁ, SEGÚN DELITOS GENÉRICOS: DEL 1 AL 30 DE JUNIO DE 2021. (P)



Fuente: Centro de Estadísticas, Ministerio Público de Panamá, Plataforma del Sistema Penal Acusatorio.



MINISTERIO PÚBLICO
PROCURADURÍA GENERAL DE LA NACIÓN

Cuadro 3. NÚMERO DE DENUNCIAS RECEPTADAS EN EL SISTEMA PENAL ACUSATORIO EN EL PRIMER DISTRITO JUDICIAL DE PANAMÁ, POR CIRCUITO JUDICIAL, SEGÚN EL TURNO EN QUE SE REGISTRA LA DENUNCIA: DEL 1 AL 30 DE JUNIO DE 2021. (P)

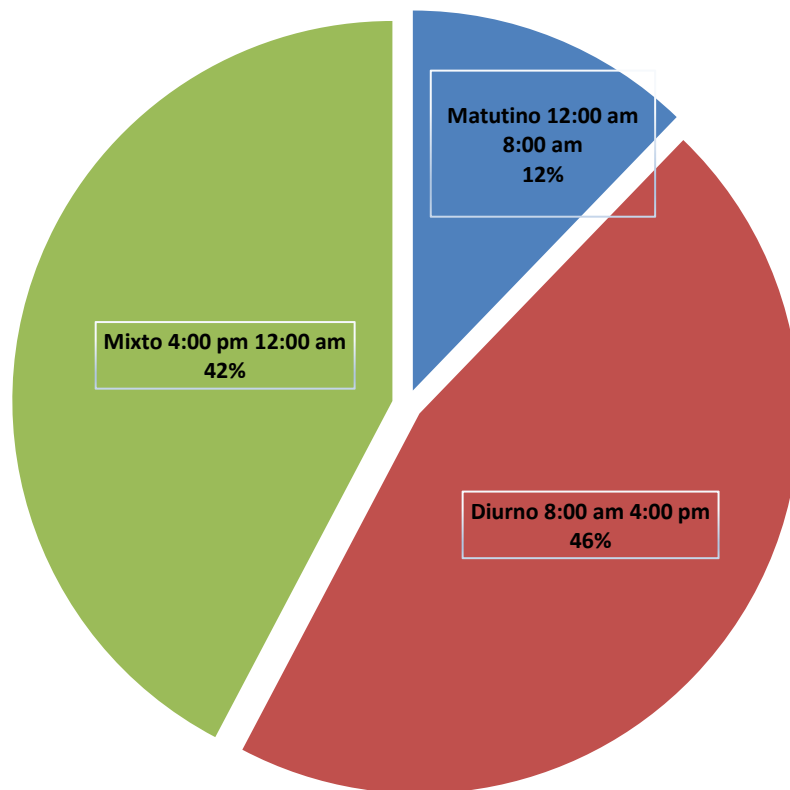
Turno en que se Registra la Denuncia (1)	Total...		Circuito Judicial				
	Número	Porcentaje	Panamá	San Miguelito	Panamá Oeste	Colón	Darién
TOTAL...	<u>5215</u>	<u>100%</u>	<u>2690</u>	<u>692</u>	<u>1150</u>	<u>536</u>	<u>147</u>
Matutino 12:00 am 8:00 am	<u>637</u>	12%	315	110	143	63	6
Diurno 8:00 am 4:00 pm	<u>2373</u>	46%	1183	320	527	269	74
Mixto 4:00 pm 12:00 am	<u>2205</u>	42%	1192	262	480	204	67

(1) Las noticias criminales presentadas corresponden al lugar de ocurrencia del hecho.

(P) Cifras preliminares.

Fuente: Centro de Estadísticas, Ministerio Público de Panamá, Plataforma del Sistema Penal Acusatorio.

Gráfica 3. DISTRIBUCIÓN PORCENTUAL DE LAS DENUNCIAS RECEPTADAS EN EL SISTEMA PENAL ACUSATORIO EN EL PRIMER DISTRITO JUDICIAL DE PANAMÁ, SEGÚN TURNO EN QUE SE REGISTRA LA DENUNCIA: DEL 1 AL 30 DE JUNIO DE 2021. (P)



Fuente: Centro de Estadísticas, Ministerio Público de Panamá, Plataforma del Sistema Penal Acusatorio.



MINISTERIO PÚBLICO
PROCURADURÍA GENERAL DE LA NACIÓN

Cuadro 4. NÚMERO DE DENUNCIAS RECEPTADAS EN EL SISTEMA PENAL ACUSATORIO EN EL PRIMER DISTRITO JUDICIAL DE PANAMÁ, POR CIRCUITO JUDICIAL, SEGÚN DÍA DE LA SEMANA: DEL 1 AL 30 DE JUNIO DE 2021. (P)

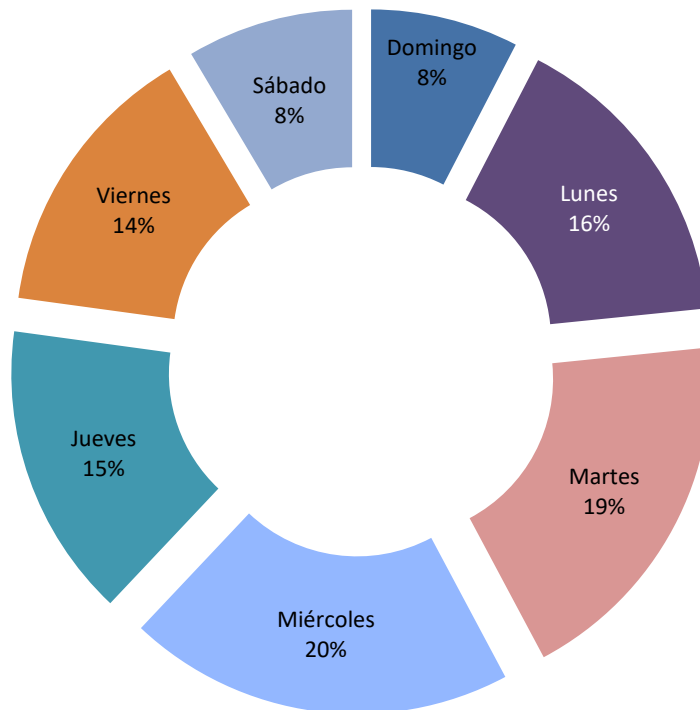
Día de la Semana (1)	Total...		Circuito Judicial				
	Número	Porcentaje	Panamá	San Miguelito	Panamá Oeste	Colón	Darién
TOTAL...	<u>5215</u>	<u>100%</u>	<u>2690</u>	<u>692</u>	<u>1150</u>	<u>536</u>	<u>147</u>
Domingo	<u>396</u>	8%	190	49	99	44	14
Lunes	<u>824</u>	16%	425	110	178	90	21
Martes	<u>981</u>	19%	504	121	210	116	30
Miércoles	<u>1034</u>	20%	546	144	205	98	41
Jueves	<u>789</u>	15%	424	105	173	67	20
Viernes	<u>746</u>	14%	374	89	181	82	20
Sábado	<u>445</u>	9%	227	74	104	39	1

(1) Las noticias criminales presentadas corresponden al lugar de ocurrencia del hecho.

(P) Cifras preliminares.

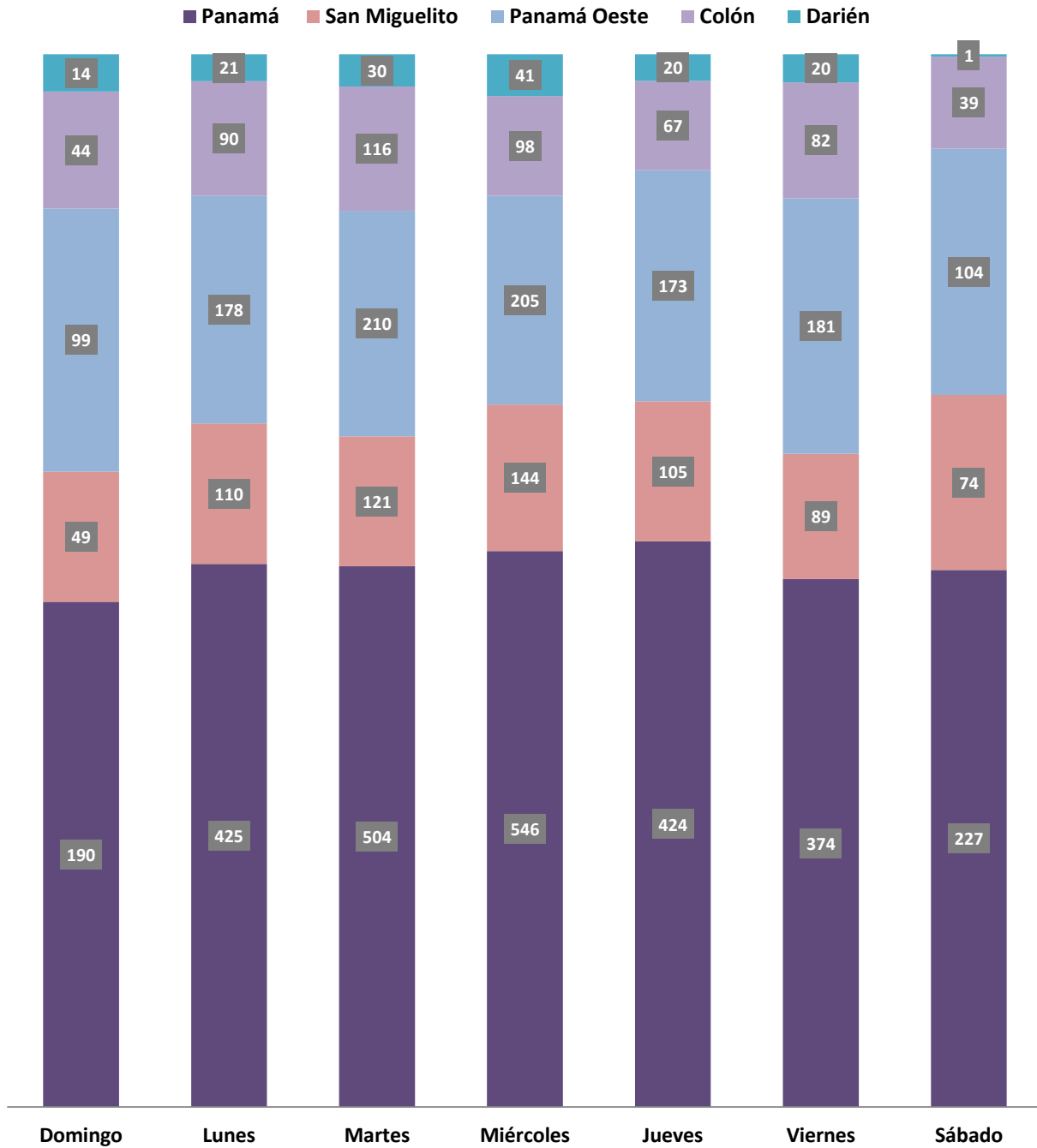
Fuente: Centro de Estadísticas, Ministerio Público de Panamá, Plataforma del Sistema Penal Acusatorio.

Gráfica 4. DISTRIBUCIÓN PORCENTUAL DE LAS DENUNCIAS RECEPTADAS EN EL SISTEMA PENAL ACUSATORIO DEL PRIMER DISTRITO JUDICIAL DE PANAMÁ, SEGÚN DÍA DE LA SEMANA: DEL 1 AL 30 DE JUNIO DE 2021. (P)



Fuente: Centro de Estadísticas, Ministerio Público de Panamá, Plataforma del Sistema Penal Acusatorio.

Gráfica 5. NÚMERO DE DENUNCIAS RECEPTADAS EN EL SISTEMA PENAL ACUSATORIO EN EL PRIMER DISTRITO JUDICIAL DE PANAMÁ, SEGÚN DÍA DE LA SEMANA: DEL 1 AL 30 DE JUNIO DE 2021. (P)



Fuente: Centro de Estadísticas, Ministerio Público de Panamá, Plataforma del Sistema Penal Acusatorio.



MINISTERIO PÚBLICO
PROCURADURÍA GENERAL DE LA NACIÓN

Cuadro 5. NÚMERO DE DENUNCIAS RECEPTADAS EN EL SISTEMA PENAL ACUSATORIO DE HECHOS DELICTIVOS OCURRIDOS EN EL PRIMER DISTRITO JUDICIAL DE PANAMÁ, SEGÚN PROVINCIA Y/O COMARCA, Y DISTRITO: DEL 1 AL 30 DE JUNIO DE 2021. (P)

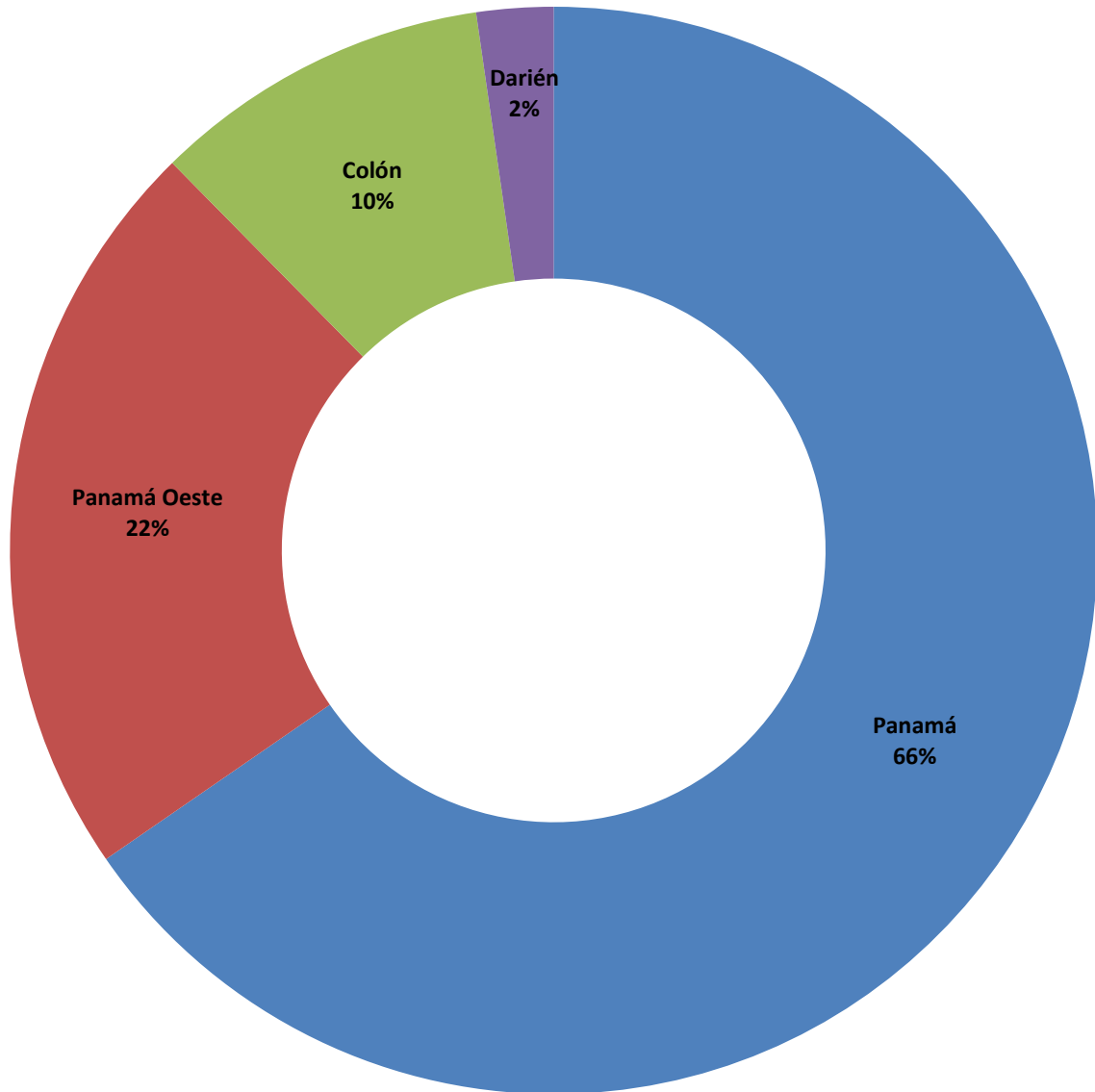
Provincia y/o Comarca, y Distrito (1)	Número	Porcentaje
TOTAL...	<u>5215</u>	<u>100%</u>
Panamá	<u>3382</u>	<u>65%</u>
Balboa	5	0%
Chepo	105	2%
Chiman	-	0%
Panamá	2569	49%
Taboga	11	0%
San Miguelito	692	13%
Panamá Oeste	<u>1150</u>	<u>22%</u>
Arraiján	532	10%
Capira	74	1%
Chame	50	1%
La Chorrera	462	9%
San Carlos	32	1%
Colón	<u>522</u>	<u>10%</u>
Chagres	16	0%
Colón	467	9%
Donoso	8	0%
Portobelo	22	0%
Santa Isabel	9	0%
Comarca Guna Yala	<u>14</u>	<u>0%</u>
Darién	<u>118</u>	<u>2%</u>
Chepigana	69	1%
Pinogana	49	1%
Comarca Emberá Wounaan	<u>29</u>	<u>1%</u>
Cémaco	29	1%
Sambú	-	0%

(1) Las noticias criminales presentadas corresponden al lugar de ocurrencia del hecho.

(P) Cifras preliminares.

Fuente: Centro de Estadísticas, Ministerio Público de Panamá, Plataforma del Sistema Penal Acusatorio.

Gráfica 6. DISTRIBUCIÓN PORCENTUAL DE LAS DENUNCIAS RECEPTADAS EN EL SISTEMA PENAL ACUSATORIO DEL PRIMER DISTRITO JUDICIAL DE PANAMÁ, SEGÚN PROVINCIA: DEL 1 AL 30 DE JUNIO DE 2021. (P)



Fuente: Centro de Estadísticas, Ministerio Público de Panamá, Plataforma del Sistema Penal Acusatorio.



MINISTERIO PÚBLICO

PROCURADURÍA GENERAL DE LA NACIÓN

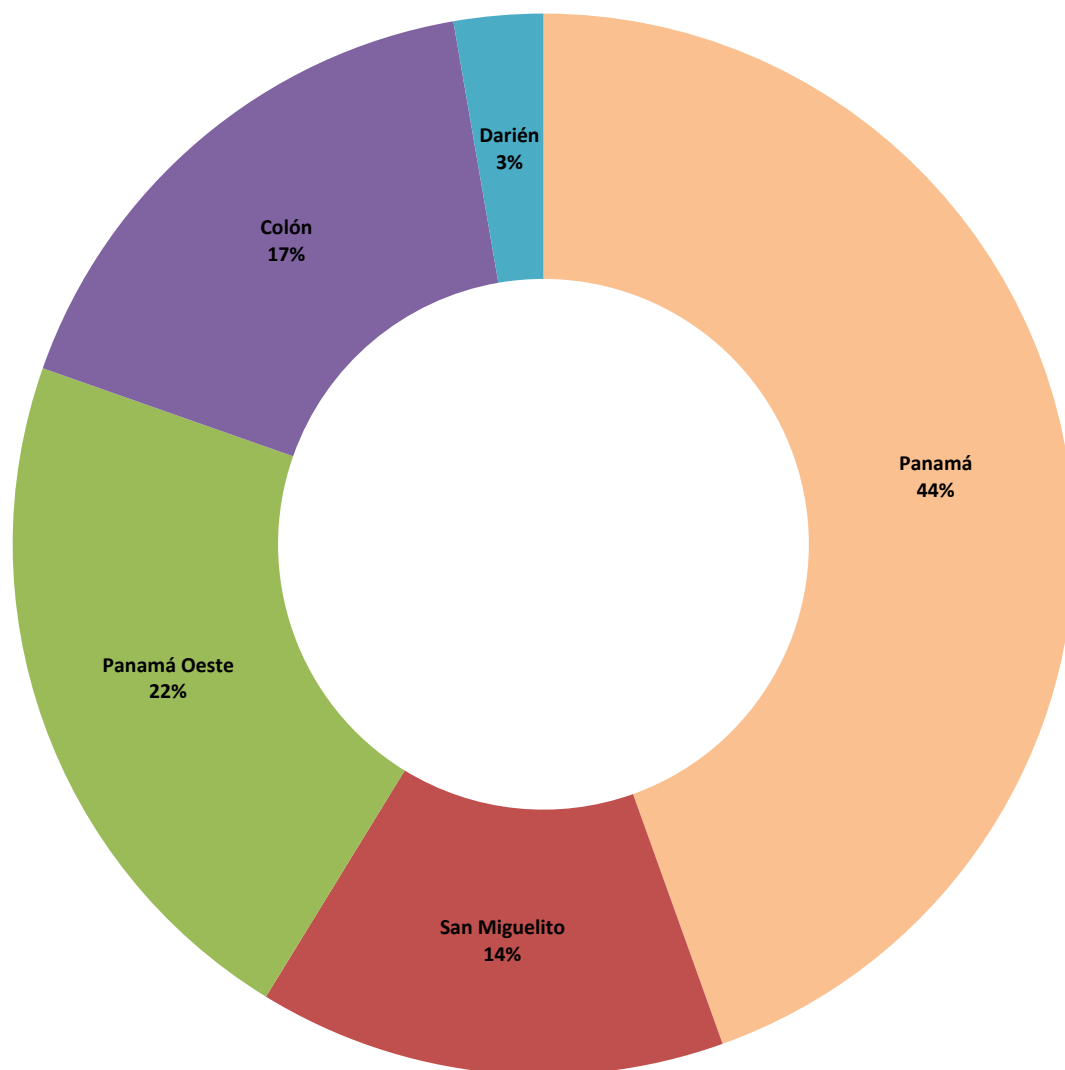
Cuadro 6. NÚMERO DE AUDIENCIAS REALIZADAS EN EL SISTEMA PENAL ACUSATORIO EN EL PRIMER DISTRITO JUDICIAL DE PANAMÁ, POR CIRCUITO JUDICIAL, SEGÚN TIPO DE AUDIENCIA: DEL 1 AL 30 DE JUNIO DE 2021. (P)

Tipo de Audiencia	Total...		Circuito Judicial				
	Número	Porcentaje	Panamá	San Miguelito	Panamá Oeste	Colón	Darién
TOTAL...	6076	100%	2705	865	1314	1027	165
Audiencia de Control	555	9%	359	26	101	67	2
Audiencia de Incautación de Datos	82	1%	24	13	24	19	2
Audiencia de Disposición de Evidencia	227	4%	85	57	37	47	1
Audiencia de Legalización de Aprehesión	522	9%	253	49	105	109	6
Audiencia de Formulación De Imputación	1115	18%	520	110	267	178	40
Audiencia de Solicitud de Medida Cautelar	530	9%	235	56	114	120	5
Audiencia de Solicitud de Medida Cautelar Real	2	0%	-	-	2	-	-
Audiencia de Reemplazo de Medida Cautelar	86	1%	42	12	23	9	-
Audiencia Medidas de Protección	43	1%	24	2	13	4	-
Audiencia de Prueba Anticipada	5	0%	2	2	1	-	-
Audiencia de Desistimiento	39	1%	16	4	13	6	-
Audiencia de Acusación/ Para el Acuerdo de Pena, Procedimiento Directo, Simplificado, Inmediato, etc.	53	1%	26	15	11	-	1
Audiencia de Validación de Acuerdo de Pena	415	7%	199	48	96	63	9
Audiencia de Suspensión del Proceso Sujeto a Condiciones	306	5%	106	45	95	52	8
Audiencia de Derivación a Conciliación	0	0%	-	-	-	-	-
Audiencia de Validación de Conciliación	0	0%	-	-	-	-	-
Audiencia de Derivación a Mediación	143	2%	60	12	53	18	-
Audiencia de Validación de Acuerdo de Mediación	114	2%	59	11	32	12	-
Audiencia de Acumulación de Casos	21	0%	8	-	8	3	2
Audiencia de Criterio de Oportunidad	7	0%	5	-	1	1	-
Audiencia de Afectación de Derechos	80	1%	48	3	18	11	-
Audiencia de Secuestro Penal	1	0%	1	-	-	-	-
Audiencia de Apelación	113	2%	57	10	18	24	4
Audiencia de Fase Intermedia	175	3%	68	21	55	27	4
Audiencia de Juicio Oral	42	1%	15	8	12	4	3
Audiencia de Lectura de Sentencia	424	7%	181	61	103	68	11
Audiencia de Verificación Cumplimiento del Proceso Sujeto a Condiciones	122	2%	-	56	-	60	6
Audiencia de Revisión de Acuerdo de mediación	10	0%	-	-	-	10	-
Audiencia de Revocatoria del Proceso Sujeto a Condiciones	6	0%	-	2	-	4	-
Audiencia de Revisión de archivos	38	1%	29	1	6	2	-
Audiencia de Solicitud de Cumplimiento	274	5%	47	174	-	2	51
Apelación de Cumplimiento	0	0%	-	-	-	-	-
Hábeas Corpus de Cumplimiento	0	0%	-	-	-	-	-
Audiencia de Extinción de la Acción Penal	239	4%	70	44	72	52	1
Audiencia de Extinción de la Pena	6	0%	-	-	-	6	-
Audiencias Innominadas	281	5%	166	23	34	49	9

(P) Cifras preliminares.

Fuente: Centro de Estadísticas, Ministerio Público de Panamá, Sistema de Audiencia Interno.

Gráfica 7. DISTRIBUCIÓN PORCENTUAL DE LAS AUDIENCIAS REALIZADAS EN EL SISTEMA PENAL ACUSATORIO EN EL PRIMER DISTRITO JUDICIAL DE PANAMÁ, POR CIRCUITO JUDICIAL: DEL 1 AL 30 DE JUNIO DE 2021. (P)



Fuente: Centro de Estadísticas, Ministerio Público de Panamá, Sistema de Audiencia Interno.



MINISTERIO PÚBLICO
PROCURADURÍA GENERAL DE LA NACIÓN

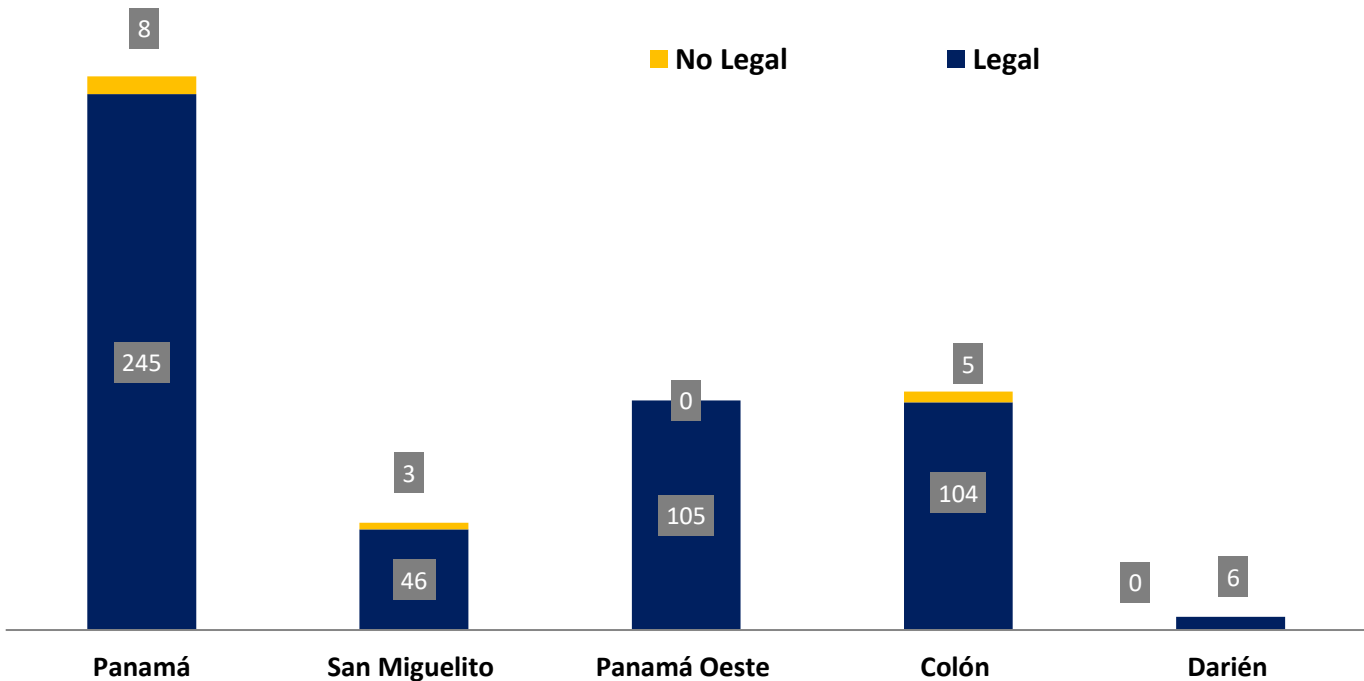
Cuadro 7. NÚMERO DE AUDIENCIAS DE CONTROL DE LEGALIZACIÓN DE LA APREHENSIÓN REALIZADAS EN EL SISTEMA PENAL ACUSATORIO EN EL PRIMER DISTRITO JUDICIAL DE PANAMÁ, POR CIRCUITO JUDICIAL, SEGÚN DECISIÓN DEL JUEZ: DEL 1 AL 30 DE JUNIO DE 2021. (P)

Decisión del Juez	Total...		Circuito Judicial				
	Número	Porcentaje	Panamá	San Miguelito	Panamá Oeste	Colón	Darién
TOTAL...	522	100%	253	49	105	109	6
Legal	506	97%	245	46	105	104	6
No Legal	16	3%	8	3	0	5	-

(P) Cifras preliminares.

Fuente: Centro de Estadísticas, Ministerio Público de Panamá, Sistema de Audiencia Interno.

Gráfica 8. NÚMERO DE AUDIENCIAS DE CONTROL DE LEGALIZACIÓN DE LA APREHENSIÓN REALIZADAS EN EL SISTEMA PENAL ACUSATORIO EN EL PRIMER DISTRITO JUDICIAL DE PANAMÁ, POR CIRCUITO JUDICIAL, SEGÚN DECISIÓN DEL JUEZ: DEL 1 AL 30 DE JUNIO DE 2021. (P)



Fuente: Centro de Estadísticas, Ministerio Público de Panamá, Sistema de Audiencia Interno.



MINISTERIO PÚBLICO

PROCURADURÍA GENERAL DE LA NACIÓN

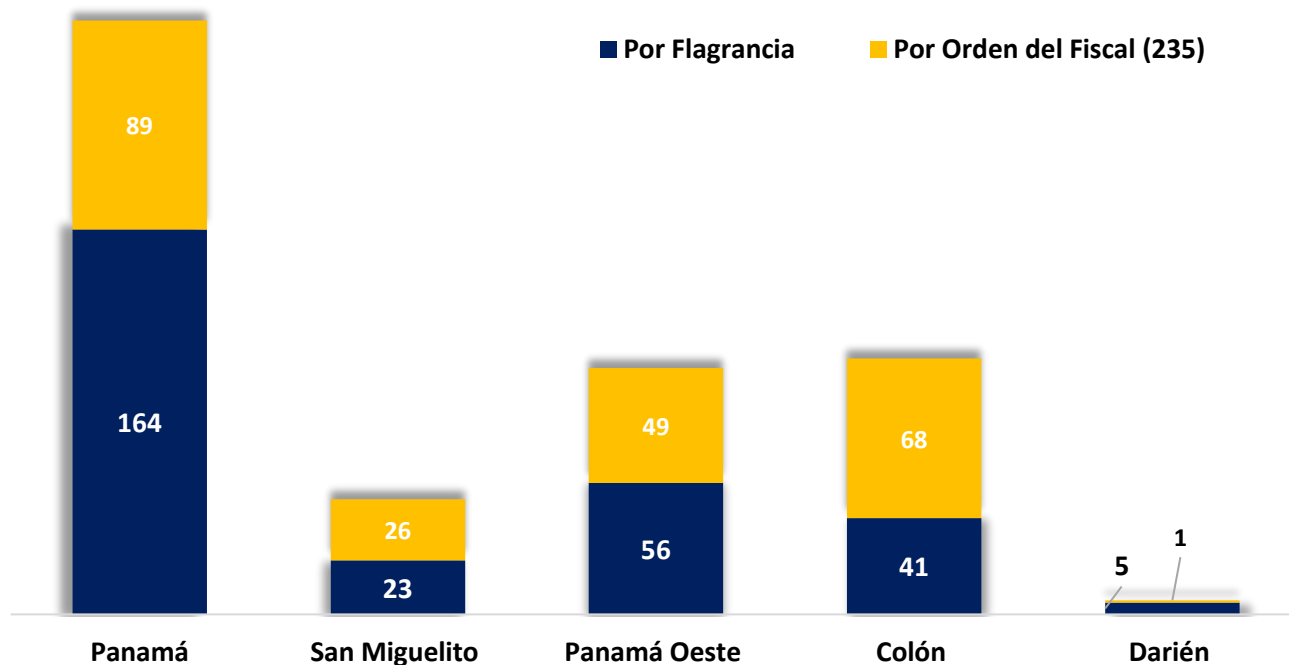
Cuadro 8. NÚMERO DE AUDIENCIAS DE CONTROL DE LEGALIZACIÓN DE LA APREHENSIÓN REALIZADAS EN EL SISTEMA PENAL ACUSATORIO EN EL PRIMER DISTRITO JUDICIAL DE PANAMÁ, POR CIRCUITO JUDICIAL, SEGÚN TIPO APREHENSIÓN: DEL 1 AL 30 DE JUNIO DE 2021. (P)

Tipo de Aprehensión	Total...		Circuito Judicial				
	Número	Porcentaje	Panamá	San Miguelito	Panamá Oeste	Colón	Darién
TOTAL...	522	100%	253	49	105	109	6
Por Flagrancia	289	55%	164	23	56	41	5
Por Orden del Fiscal (235)	233	45%	89	26	49	68	1

(P) Cifras preliminares.

Fuente: Centro de Estadísticas, Ministerio Público de Panamá, Sistema de Audiencia Interno.

Gráfica 9. NÚMERO DE AUDIENCIAS DE CONTROL DE LEGALIZACIÓN DE LA APREHENSIÓN REALIZADAS EN EL SISTEMA PENAL ACUSATORIO EN EL PRIMER DISTRITO JUDICIAL DE PANAMÁ, POR CIRCUITO JUDICIAL, SEGÚN TIPO APREHENSIÓN: DEL 1 AL 30 DE JUNIO DE 2021. (P)



Fuente: Centro de Estadísticas, Ministerio Público de Panamá, Sistema de Audiencia Interno.



MINISTERIO PÚBLICO
PROCURADURÍA GENERAL DE LA NACIÓN

Cuadro 9. NÚMERO DE MEDIDAS CAUTELARES APLICADAS EN EL SISTEMA PENAL ACUSATORIO EN EL PRIMER DISTRITO JUDICIAL DE PANAMÁ, POR TIPO DE MEDIDA APLICADA, SEGÚN CIRCUITO JUDICIAL: DEL 1 AL 30 DE JUNIO DE 2021. (P)

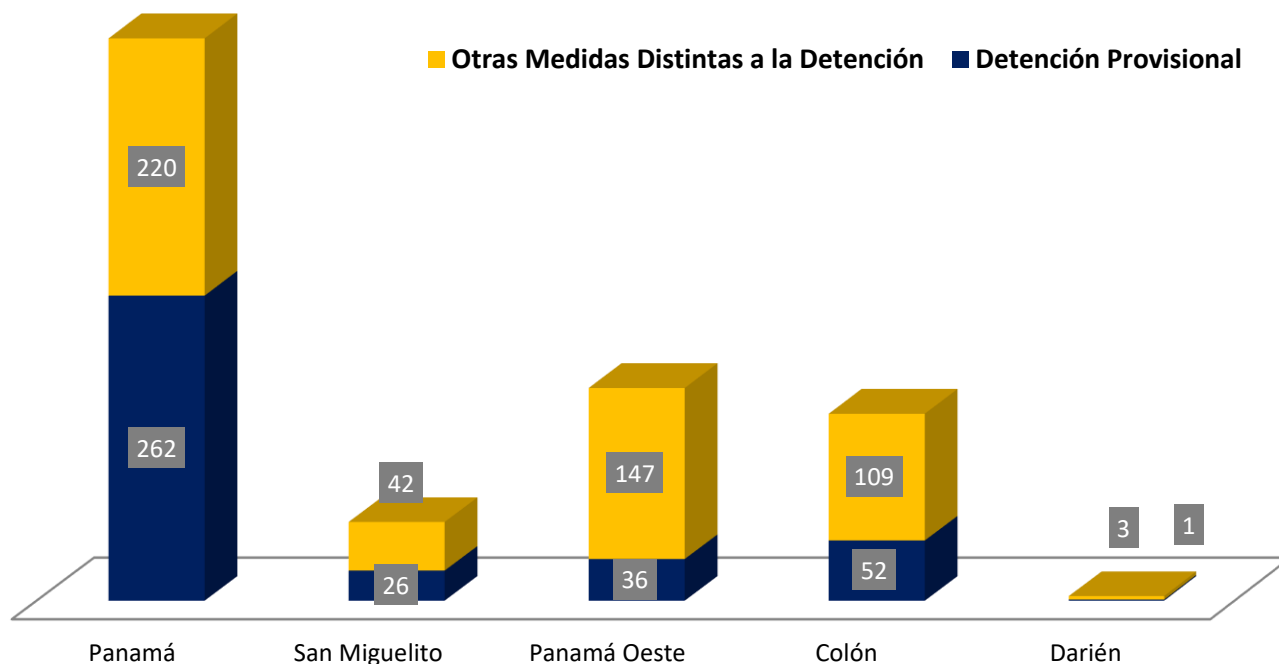
Circuito Judicial	Total...		Tipo de Medida Aplicada	
	Número	Porcentaje	Detención Provisional	Otras Medidas Distintas a la Detención
TOTAL...	898	100%	377	521
Panamá	482	54%	262	220
San Miguelito	68	8%	26	42
Panamá Oeste	183	20%	36	147
Colón	161	18%	52	109
Darién	4	0%	1	3

(1) Los datos corresponden a tipos de medidas aplicadas.

(P) Cifras preliminares.

Fuente: Centro de Estadísticas, Ministerio Público de Panamá, Sistema de Audiencia Interno.

Gráfica 10. NÚMERO DE MEDIDAS CAUTELARES APLICADAS EN EL SISTEMA PENAL ACUSATORIO EN EL PRIMER DISTRITO JUDICIAL DE PANAMÁ, POR TIPO DE MEDIDA APLICADA, SEGÚN CIRCUITO JUDICIAL: DEL 1 AL 30 DE JUNIO DE 2021. (P)



Fuente: Centro de Estadísticas, Ministerio Público de Panamá, Sistema de Audiencia Interno.



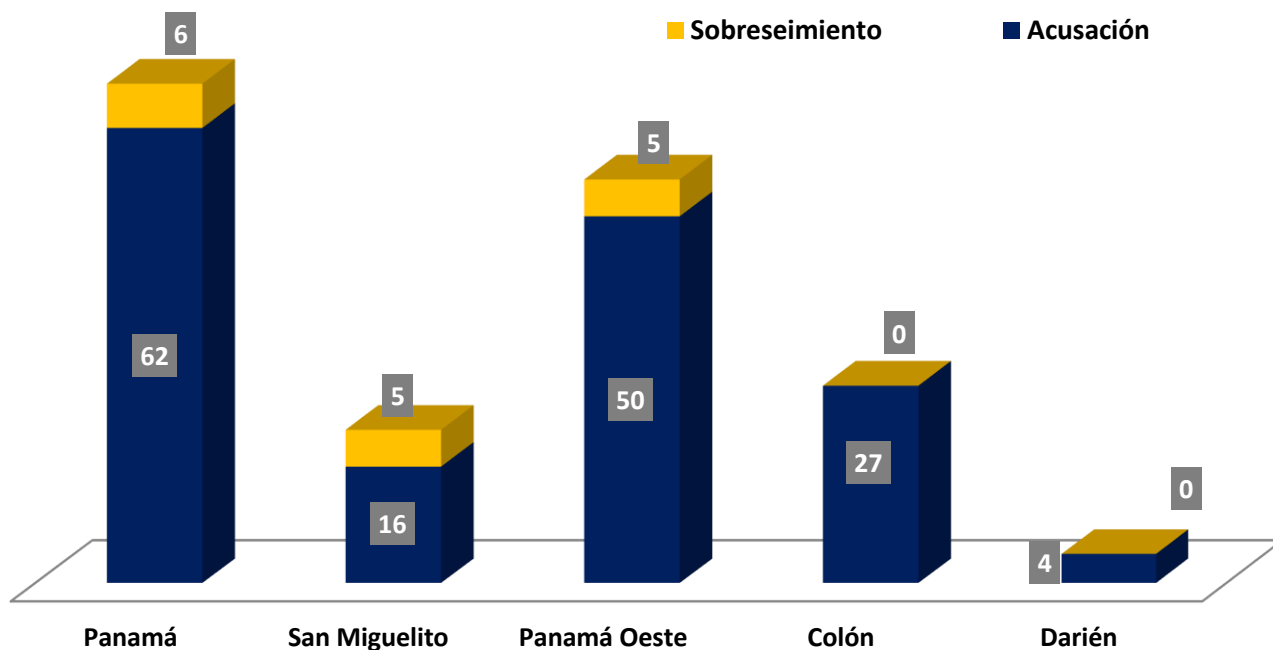
MINISTERIO PÚBLICO
PROCURADURÍA GENERAL DE LA NACIÓN

Cuadro 10. NÚMERO DE AUDIENCIAS DE FASE INTERMEDIA REALIZADAS EN EL SISTEMA PENAL ACUSATORIO, EN EL PRIMER DISTRITO JUDICIAL DE PANAMÁ, POR CIRCUITO JUDICIAL, SEGÚN TIPO DE AUDIENCIA: DEL 1 AL 30 DE JUNIO DE 2021. (P)

Tipo de Audiencia	Total...		Circuito Judicial				
	Número	Porcentaje	Panamá	San Miguelito	Panamá Oeste	Colón	Darién
TOTAL...	175	100%	68	21	55	27	4
Acusación	159	91%	62	16	50	27	4
Sobreseimiento	16	9%	6	5	5	-	-

Fuente: Centro de Estadísticas, Ministerio Público de Panamá, Sistema de Audiencia Interno.

Gráfica 11. NÚMERO DE AUDIENCIAS DE FASE INTERMEDIA REALIZADAS EN EL SISTEMA PENAL ACUSATORIO EN EL PRIMER DISTRITO JUDICIAL DE PANAMÁ, POR CIRCUITO JUDICIAL, SEGÚN TIPO DE AUDIENCIA: DEL 1 AL 30 DE JUNIO DE 2021. (P)



Fuente: Centro de Estadísticas, Ministerio Público de Panamá, Sistema de Audiencia Interno.



MINISTERIO PÚBLICO
PROCURADURÍA GENERAL DE LA NACIÓN

Cuadro 12. NÚMERO DE SENTENCIA EN EL SISTEMA PENAL ACUSATORIO EN EL PRIMER DISTRITO JUDICIAL DE PANAMÁ, POR CIRCUITO JUDICIAL, SEGÚN TIPO DE FALLO DE LA SENTENCIA: DEL 1 AL 30 DE JUNIO DE 2021. (P)

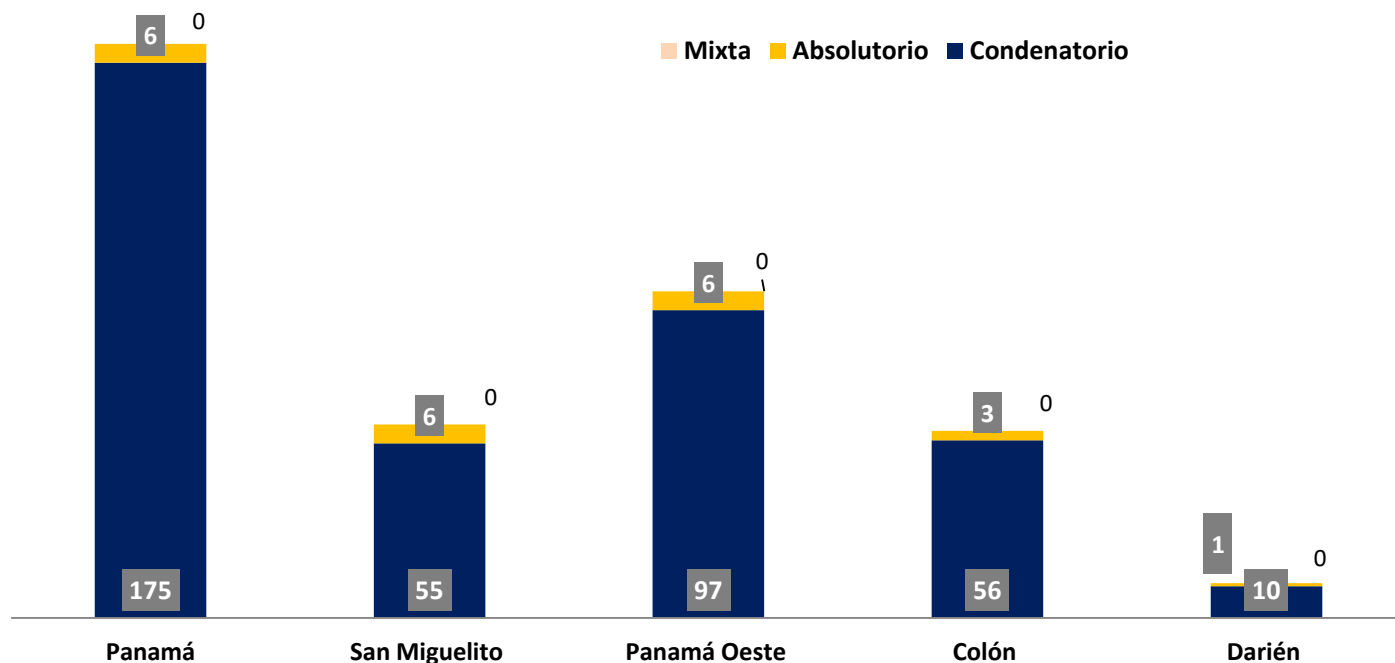
Tipo de Fallo de La Sentencia (1)	Total...		Circuito Judicial				
	Número	Porcentaje	Panamá	San Miguelito	Panamá Oeste	Colón	Darién
TOTAL...	415	100%	181	61	103	59	11
Condenatorio	393	95%	175	55	97	56	10
Absolutorio	22	5%	6	6	6	3	1
Mixta	0	0%	-	-	-	-	-

(1) Los datos presentados en este cuadro corresponden a cifras por carpetas.

(P) Cifras preliminares.

Fuente: Centro de Estadísticas, Ministerio Público de Panamá, Sistema de Audiencia Interno.

Gráfica 14. NÚMERO DE SENTENCIA EN EL SISTEMA PENAL ACUSATORIO EN EL PRIMER DISTRITO JUDICIAL DE PANAMÁ, POR CIRCUITO JUDICIAL, SEGÚN TIPO DE FALLO DE LA SENTENCIA: DEL 1 AL 30 DE JUNIO DE 2021. (P)



Nota: (P) Se refiere a cifras preliminares.

Fuente: Centro de Estadísticas, Ministerio Público de Panamá, Sistema de Audiencia Interno.



MINISTERIO PÚBLICO
PROCURADURÍA GENERAL DE LA NACIÓN

Cuadro 11. NÚMERO DE SENTENCIAS EN EL SISTEMA PENAL ACUSATORIO EN EL PRIMER DISTRITO JUDICIAL DE PANAMÁ, POR CIRCUITO JUDICIAL, SEGÚN TIPO DE PROCEDIMIENTO: DEL 1 AL 30 DE JUNIO DE 2021. (P)

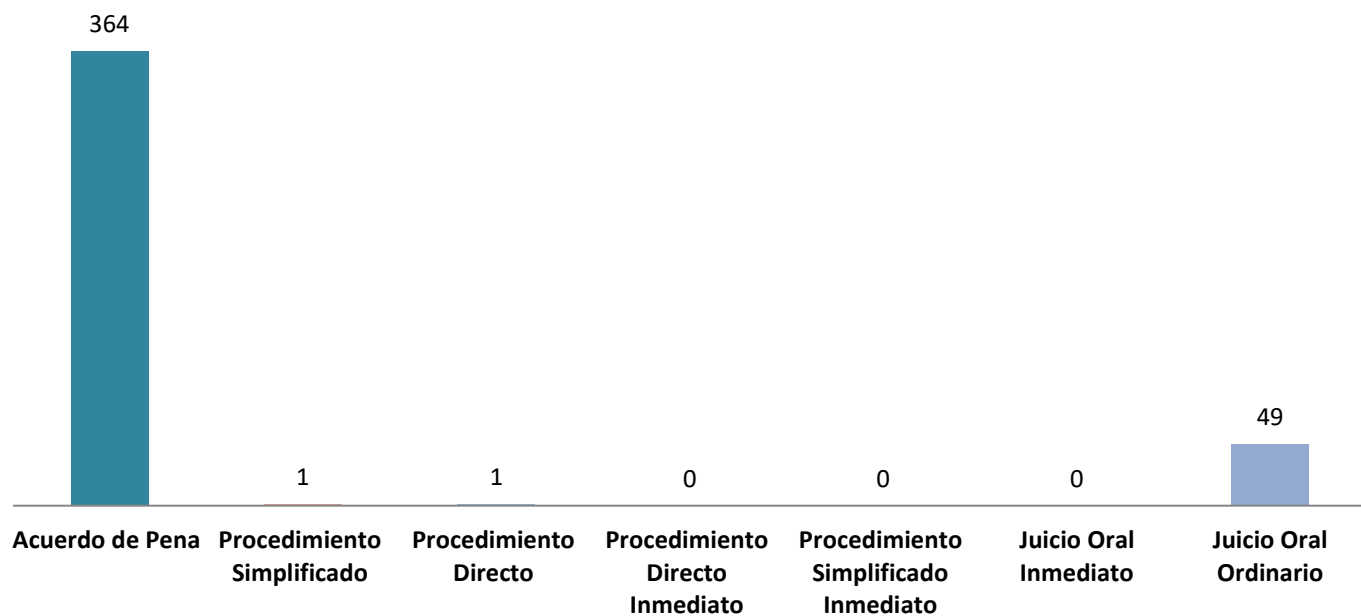
Tipo de Procedimiento (1)	Total...		Circuito Judicial				
	Número	Porcentaje	Panamá	San Miguelito	Panamá Oeste	Colón	Darién
TOTAL...	415	100%	181	61	103	59	11
Acuerdo de Pena	364	88%	169	48	87	52	8
Procedimiento Simplificado	1	0%	-	-	1	-	-
Procedimiento Directo	1	0%	-	-	-	1	-
Procedimiento Directo Inmediato	0	0%	-	-	-	-	-
Procedimiento Simplificado Inmediato	0	0%	-	-	-	-	-
Juicio Oral Inmediato	0	0%	-	-	-	-	-
Juicio Oral Ordinario	49	12%	12	13	15	6	3

(P) Cifras preliminares.

(1) La información presentada en este cuadro corresponde a datos por carpeta.

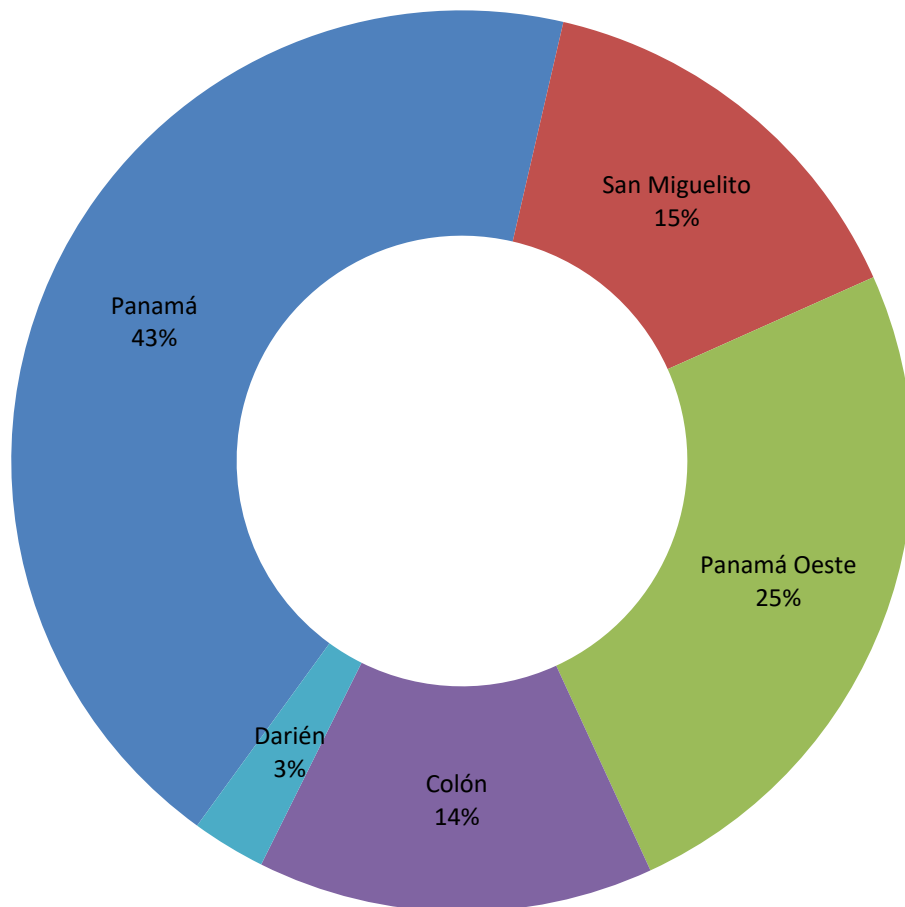
Fuente: Centro de Estadísticas, Ministerio Público de Panamá, Sistema de Audiencia Interno.

Gráfica 12. NÚMERO DE SENTENCIAS DE EL SISTEMA PENAL ACUSATORIO EN EL PRIMER DISTRITO JUDICIAL DE PANAMÁ, SEGÚN TIPO DE PROCEDIMIENTO: DEL 1 AL 30 DE JUNIO DE 2021. (P)



Fuente: Centro de Estadísticas, Ministerio Público de Panamá, Sistema de Audiencia Interno.

Gráfica 13. DISTRIBUCIÓN PORCENTUAL DE LAS SENTENCIAS EN EL SISTEMA PENAL ACUSATORIO EN EL PRIMER DISTRITO JUDICIAL DE PANAMÁ, POR CIRCUITO JUDICIAL: DEL 1 AL 30 DE JUNIO DE 2021. (P)



Fuente: Centro de Estadísticas, Ministerio Público de Panamá, Sistema de Audiencia Interno.



MINISTERIO PÚBLICO
PROCURADURÍA GENERAL DE LA NACIÓN

**Cuadro 13. NÚMERO DE CAUSAS EGRESADAS EN EL SISTEMA PENAL ACUSATORIO EN EL PRIMER DISTRITO JUDICIAL DE PANAMÁ, POR CIRCUITO JUDICIAL, SEGÚN TIPOS DE SALIDAS:
DEL 1 AL 30 DE JUNIO DE 2021. (P)**

Salidas definitivas	Total...		Circuito Judicial				
	Número	Porcentaje	Panamá	San Miguelito	Panamá Oeste	Colón	Darién
TOTAL...	1382	100%	754	171	291	138	28
Causas Egresadas por Sentencias (Incluir la Rupturas Procesales)	411	30%	177	61	103	59	11
Declinatoria a La Esfera Administrativa (Jueces de Paz y Alcaldía)	421	30%	274	61	57	19	10
Nulidades	0	0%	-	-	-	-	-
Causas Acumuladas (1)	34	2%	8	-	21	3	2
Salida Al Sistema Mixto	0	0%	-	-	-	-	-
Salida a La Ley 40 (Adolescentes)	12	1%	1	1	2	5	3
Extinción de la Acción Penal (2)	235	17%	68	43	72	51	1
Criterio de Oportunidad por Resolución del Fiscal	243	18%	217	-	25	1	-
Otros Tipo de Salidas	0	0%	-	-	-	-	-
Sobreseimientos (3)	26	2%	9	5	11	-	1

(P) Cifras preliminares.

(1) Del total de causas acumuladas en la regional de Panamá Oeste, 8 son en audiencia y 13 son por duplicidad.

(2) Del total de audiencias de Extinción de Acción Penal 1 no fue aceptada en la regional de Colón, una en San Miguelito y dos en el área Metropolitana.

(3) Del total de sobreseimientos en la regional de Panamá Oeste, 5 se dio por audiencia y 6 por resolución del fiscal y en la regional de Darén se dio una audiencia por resolución del fiscal, en el área Metropolitana 3 sobreseimientos se dieron por resolución del fiscal.

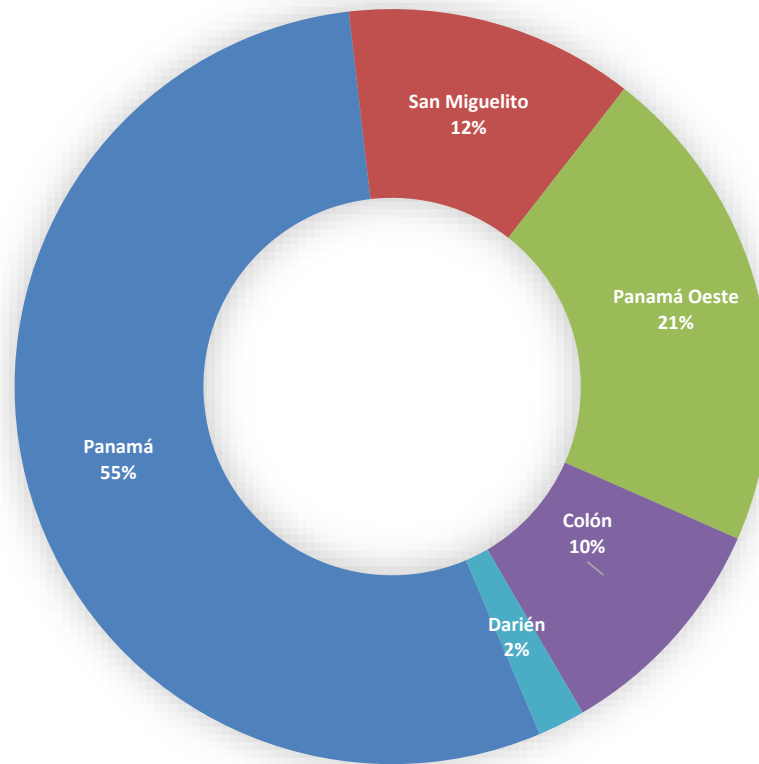
Fuente: Centro de Estadísticas, Ministerio Público de Panamá, Sistema de Audiencia Interno.

**Gráfica 15. NÚMERO DE CAUSAS EGRESADAS EN EL SISTEMA PENAL ACUSATORIO EN EL PRIMER DISTRITO JUDICIAL DE PANAMÁ, SEGÚN TIPOS DE SALIDAS
DEL 1 AL 30 DE JUNIO DE 2021. (P)**



Fuente: Centro de Estadísticas, Ministerio Público de Panamá, Sistema de Audiencia Interno.

Gráfica 16. DISTRIBUCIÓN PORCENTAJE DE CAUSAS EGRESADAS EN EL SISTEMA PENAL ACUSATORIO, EN EL PRIMER DISTRITO JUDICIAL DE PANAMÁ, POR CIRCUITO JUDICIAL: DEL 1 AL 30 DE JUNIO DE 2021. (P)



Fuente: Centro de Estadísticas, Ministerio Público de Panamá, Sistema de Audiencia Interno.



MINISTERIO PÚBLICO
PROCURADURÍA GENERAL DE LA NACIÓN

Cuadro 14. NÚMERO DE CAUSAS SUSPENDIDAS EN EL SISTEMA PENAL ACUSATORIO EN EL PRIMER DISTRITO JUDICIAL DE PANAMÁ, SEGÚN TIPOS DE SUSPENSIONES: DEL 1 AL 30 DE JUNIO DE 2021. (P)

Tipos de Suspensiones	Total...		Circuito Judicial				
	Número	Porcentaje	Panamá	San Miguelito	Panamá Oeste	Colón	Darién
TOTAL...	7515	100%	4374	780	1526	732	103
Suspensión del Proceso Sujeto a Condiciones	292	4%	102	45	88	50	7
Archivo Provisional	7150	95%	4234	728	1419	673	96
Suspensión por Acuerdo de Conciliación	0	0%	-	-	-	-	-
Suspensión por Acuerdo de Mediación (1)	73	1%	38	7	19	9	-

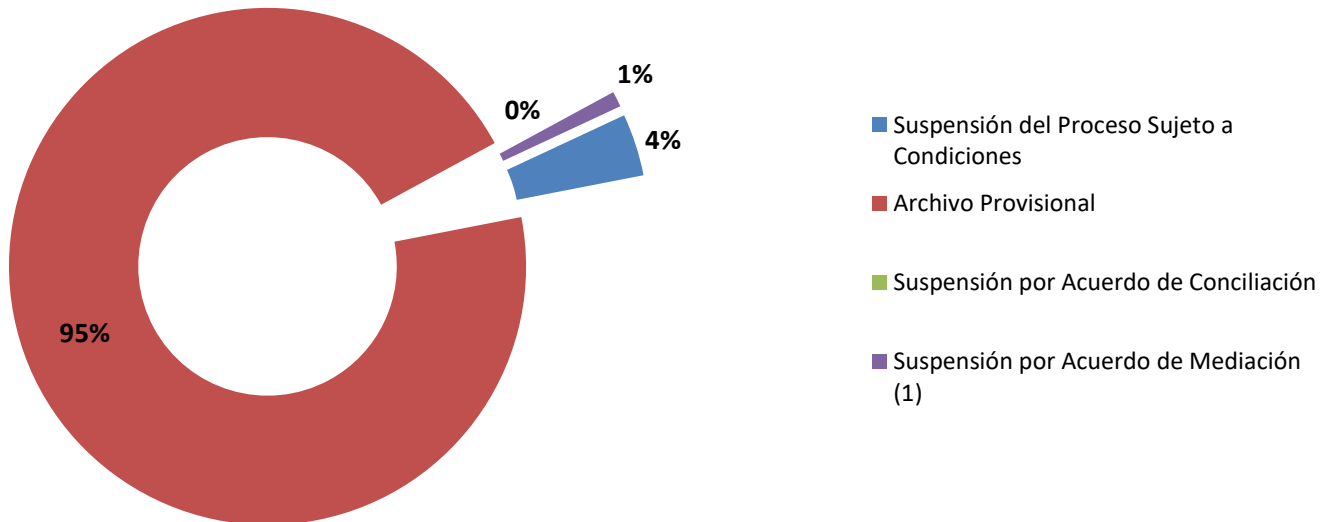
(P) Cifras preliminares.

(1) Del total de audiencias de Su pensión del Proceso Sujeto a Condiciones 2 no fueron aceptadas en la regional de de Colón, En Darién 1 fue negada, en Panamá Oeste 7 fueron negadas, 2 fueron negadas en el área Metropolitana.

(2) Del total de audiencias del Validación de acuerdo de Mediación 4 no fueron aceptadas en San Miguelito, 3 no fueron aceptadas en la regional de Colón, 13 no fueron aceptadas en Panamá Oeste, 21 acuerdos de Mediación fueron negados en audiencia en el área Metropolitana.

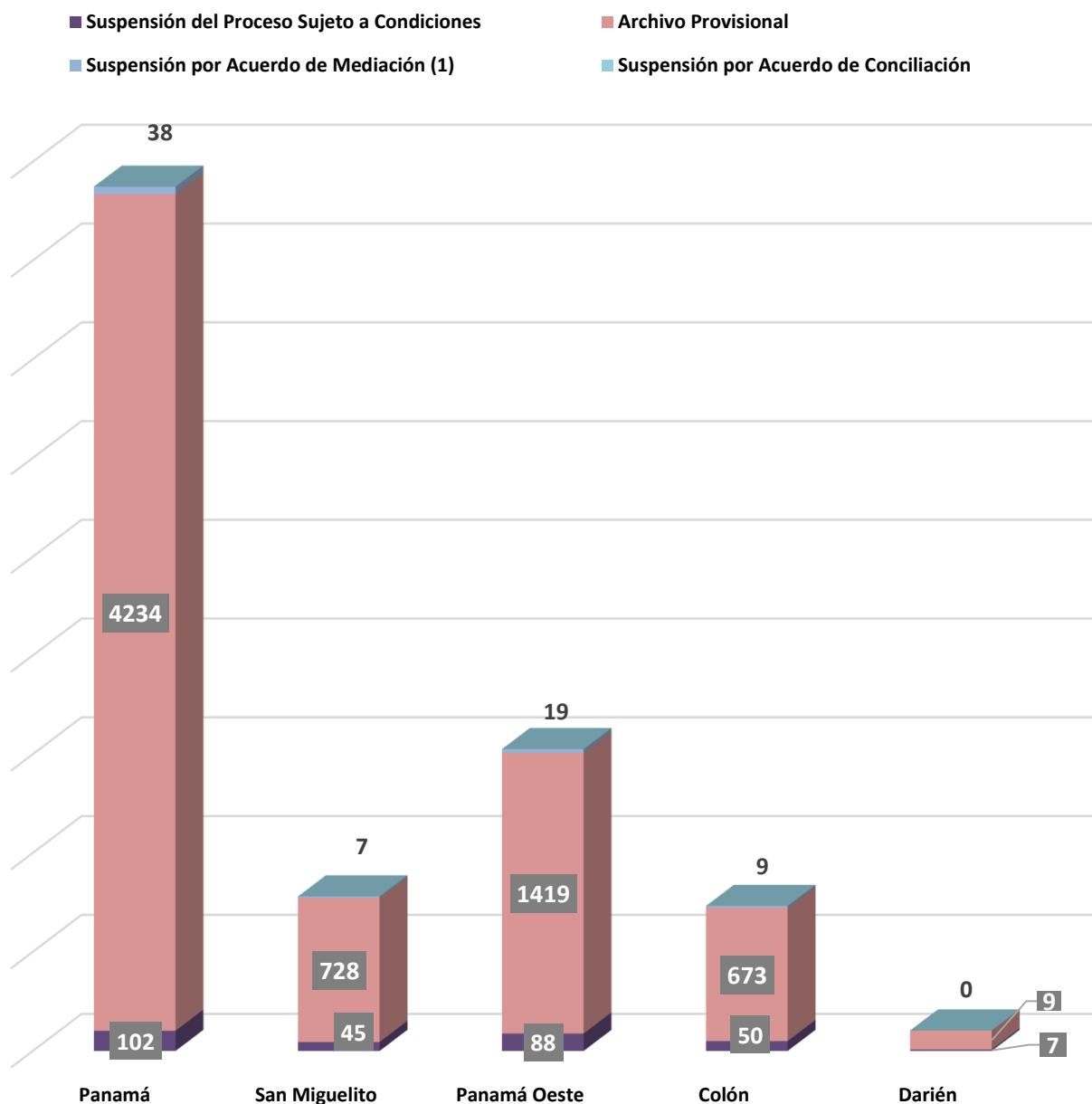
Fuente: Centro de Estadísticas, Ministerio Público de Panamá, Sistema de Audiencia Interno.

Gráfica 17. DISTRIBUCIÓN PORCENTUAL DE LAS CAUSAS SUSPENDIDAS EN EL SISTEMA PENAL ACUSATORIO EN EL PRIMER DISTRITO JUDICIAL DE PANAMÁ, SEGÚN TIPOS DE SUSPENSIONES: DEL 1 AL 30 DE JUNIO DE 2021. (P)



Fuente: Centro de Estadísticas, Ministerio Público de Panamá, Sistema de Audiencia Interno.

Gráfica 18. NÚMERO DE CAUSAS SUSPENDIDAS EN EL SISTEMA PENAL ACUSATORIO EN EL PRIMER DISTRITO JUDICIAL DE PANAMÁ, POR CIRCUITO JUDICIAL, SEGÚN TIPOS DE SUSPENSIONES: DEL 1 AL 30 DE JUNIO DE 2021. (P)



Fuente: Centro de Estadísticas, Ministerio Público de Panamá, Sistema de Audiencia Interno.



MINISTERIO PÚBLICO
PROCURADURÍA GENERAL DE LA NACIÓN

Cuadro 15. NÚMERO DE PROCEDIMIENTOS ALTERNOS DE SOLUCIÓN DE CONFLICTO PENAL APLICADOS EN EL SISTEMA PENAL ACUSATORIO EN EL PRIMER DISTRITO JUDICIAL DE PANAMÁ, POR CIRCUITO JUDICIAL, SEGÚN TIPO DE PROCEDIMIENTO ALTERNO: DEL 1 AL 30 DE JUNIO DE 2021. (P)

Tipo de Procedimientos Alternos de Solución de Conflicto	Total...		Circuito Judicial				
	Número	Porcentaje	Panamá	San Miguelito	Panamá Oeste	Colón	Darién
TOTAL...	1059	100%	569	108	239	127	16
Acuerdo de Pena (1)	412	39%	199	48	95	61	9
Criterio de Oportunidad	249	24%	219	4	25	1	-
Desistimiento (4)	37	3%	15	4	12	6	-
Conciliación	0	0%	-	-	-	-	-
Mediación (2)	73	7%	38	7	19	9	-
Suspensión del Proceso Sujeto a Condiciones(3)	288	27%	98	45	88	50	7

(P) Cifras preliminares.

(1) Del total de audiencias de Validación de Acuerdo de Pena 2 no fueron aceptadas en la Regional de Colón, en Panamá Oeste 1 no fue aceptado.

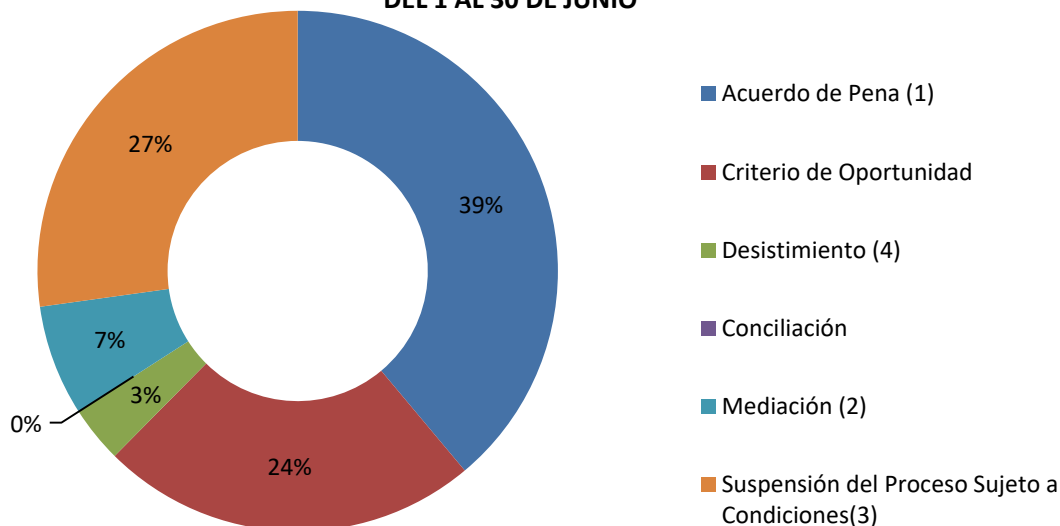
(2) Del total de audiencias de Validación de acuerdo de Mediación 4 no fueron aceptadas en San Miguelito, 3 no fueron aceptadas en la regional de Colón, 13 no fueron aceptadas en la Regional de Panamá Oeste.

(3) Del total de audiencias de Suspensión del Proceso Sujeto a Condiciones 2 no fueron aceptadas en la regional de de Colón, En Darién una fue negada, 7 fueron negadas en la regional de Panamá Oeste, 2 fueron negadas en el área Metropolitana. .

(4) Del total de audiencias de Desistimiento 1 no fue aceptadas en el Área Metropolitana.

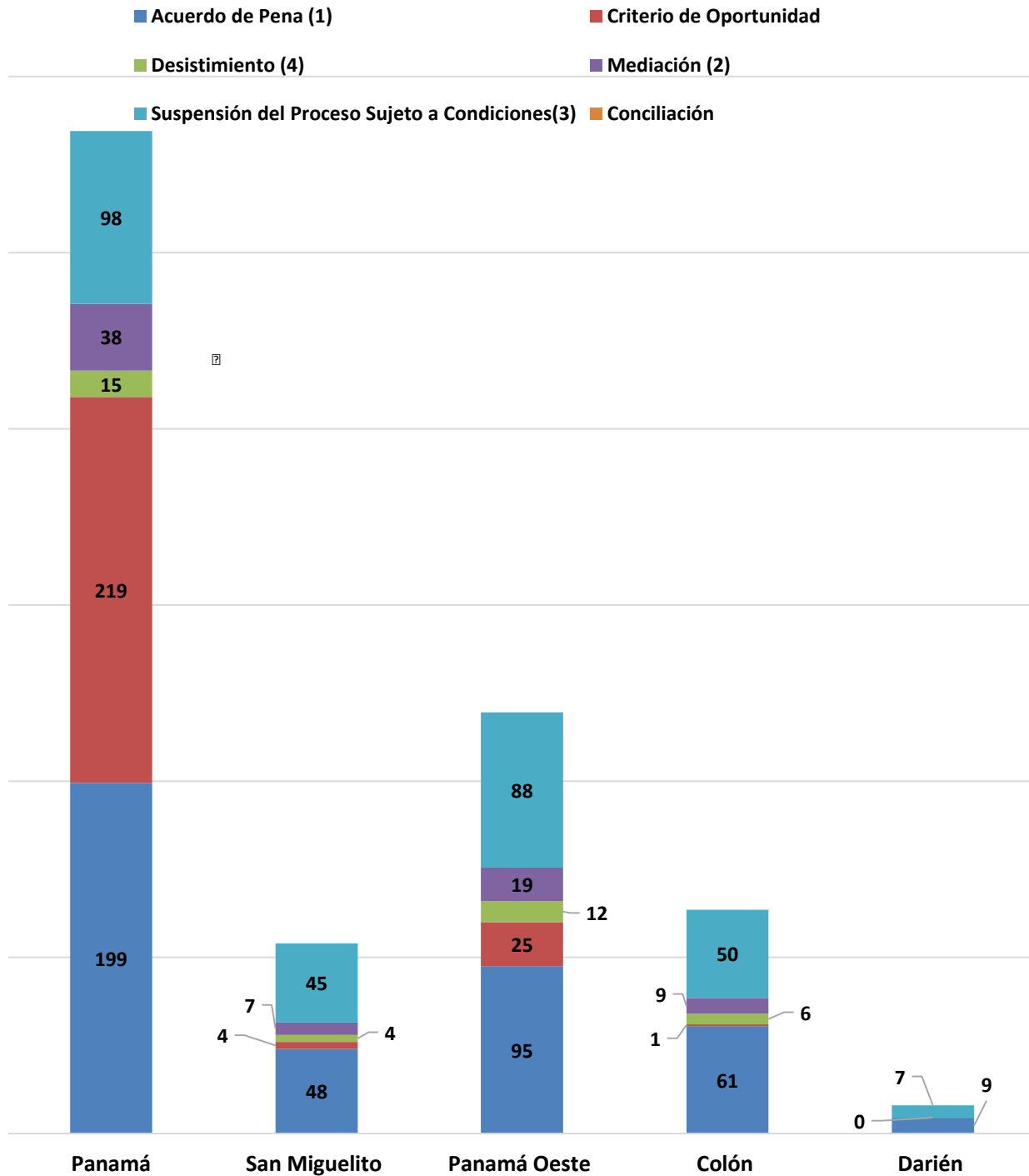
Fuente: Centro de Estadísticas, Ministerio Público de Panamá, Sistema de Audiencia Interno.

Gráfica 19. DISTRIBUCIÓN PORCENTUAL DE PROCEDIMIENTOS ALTERNOS DE SOLUCIÓN DE CONFLICTO PENAL APLICADOS EN EL SISTEMA PENAL ACUSATORIO EN EL PRIMER DISTRITO JUDICIAL DE PANAMÁ, SEGÚN TIPO: DEL 1 AL 30 DE JUNIO



Fuente: Centro de Estadísticas, Ministerio Público de Panamá, Sistema de Audiencia Interno.

Gráfica 20. NÚMERO DE PROCEDIMIENTOS ALTERNOS DE SOLUCIÓN DE CONFLICTO PENAL APLICADOS EN EL SISTEMA PENAL ACUSATORIO EN EL PRIMER DISTRITO JUDICIAL DE PANAMÁ, POR CIRCUITO JUDICIAL, SEGÚN TIPO: DEL 1 AL 30 DE JUNIO DE 2021. (P)



Fuente: Centro de Estadísticas, Ministerio Público de Panamá, Sistema de Audiencia Interno.



MINISTERIO PÚBLICO
PROCURADURÍA GENERAL DE LA NACIÓN

**Cuadro 16. NÚMERO DE SENTENCIAS EN EL SISTEMA PENAL ACUSATORIO EN EL PRIMER DISTRITO JUDICIAL DE PANAMÁ,
POR CIRCUITO, SEGÚN DELITOS GENÉRICOS: DEL 1 AL 30 DE JUNIO DE 2021. (P)**

Delitos Genéricos	Total...		Circuito Judicial				
	Número	Porcentaje	Panamá	San Miguelito	Panamá Oeste	Colón	Darién
TOTAL...	415	100%	181	61	103	59	11
Título I - Delitos contra la Vida y la Integridad Personal	44	11%	23	7	11	1	2
Título II - Delitos contra la Libertad	5	1%	3	1	1	-	-
Título III - Delitos contra la Libertad e Integridad Sexual	44	11%	9	8	22	2	3
Título IV - Delitos contra el Honor de la Persona Natural	3	1%	1	1	1	-	-
Título V - Delitos contra el Orden Jurídico Familiar y el Estado Civil	33	8%	10	4	12	5	2
Título VI - Delitos contra el Patrimonio Económico	77	19%	36	9	20	9	3
Título VII - Delitos contra el Orden Económico	6	1%	6	-	-	-	-
Título VIII - Delitos contra la Seguridad Jurídica de los Medios Electrónicos	0	0%	-	-	-	-	-
Título IX - Delitos contra la Seguridad Colectiva	191	46%	84	29	35	42	1
Título X - Delitos contra la Administración Pública	1	0%	-	-	1	-	-
Título XI - Delitos contra la Fe Pública	7	2%	5	2	-	-	-
Título XII - Delitos contra la Administración de Justicia	2	0%	2	-	-	-	-
Título XIII - Delitos contra el Ambiente y el Ordenamiento Territorial	0	0%	-	-	-	-	-
Título XIV - Delitos contra la Personalidad Jurídica del Estado	0	0%	-	-	-	-	-
Título XV - Delitos contra la Humanidad	2	0%	2	-	-	-	-

(P) Cifras preliminares.

Fuente: Centro de Estadísticas, Ministerio Público de Panamá, Sistema de Audiencia Interno.



MINISTERIO PÚBLICO
PROCURADURÍA GENERAL DE LA NACIÓN

Cuadro 17. NÚMERO DE CAUSAS ARCHIVADAS PROVISIONALMENTE EN EL SISTEMA PENAL ACUSATORIO EN EL PRIMER DISTRITO JUDICIAL DE PANAMÁ, POR CIRCUITO JUDICIAL, SEGÚN DELITOS GENÉRICOS: DEL 1 AL 30 DE JUNIO DE 2021. (P)

Delitos Genéricos	Total...		Circuito Judicial				
	Número	Porcentaje	Panamá	San Miguelito	Panamá Oeste	Colón	Darién
TOTAL...	7150	100%	4234	728	1419	673	96
Título I - Delitos contra la Vida y la Integridad Personal	949	13%	545	102	181	90	31
Título II - Delitos contra la Libertad	89	1%	38	9	31	11	-
Título III - Delitos contra la Libertad e Integridad Sexual	418	6%	300	37	36	31	14
Título IV - Delitos contra el Honor de la Persona Natural	48	1%	30	3	8	4	3
Título V - Delitos contra el Orden Jurídico Familiar y el Estado Civil	1352	19%	645	107	428	154	18
Título VI - Delitos contra el Patrimonio Económico	2868	40%	1825	365	451	206	21
Título VII - Delitos contra el Orden Económico	177	2%	151	5	14	7	-
Título VIII - Delitos contra la Seguridad Jurídica de los Medios Electrónicos	21	0%	3	2	10	6	-
Título IX - Delitos contra la Seguridad Colectiva	805	11%	378	75	201	146	5
Título X - Delitos contra la Administración Pública	84	1%	66	-	14	3	1
Título XI - Delitos contra la Fe Pública	269	4%	217	13	26	12	1
Título XII - Delitos contra la Administración de Justicia	51	1%	30	8	10	2	1
Título XIII - Delitos contra el Ambiente y el Ordenamiento Territorial	16	0%	4	2	8	1	1
Título XIV - Delitos contra la Personalidad Jurídica del Estado	1	0%	-	-	1	-	-
Título XV - Delitos contra la Humanidad	2	0%	2	-	-	-	-

(P) Cifras preliminares.

Fuente: Centro de Estadísticas, Ministerio Público de Panamá, Sistema de Audiencia Interno.



MINISTERIO PÚBLICO
PROCURADURÍA GENERAL DE LA NACIÓN

Cuadro 18. NÚMERO DE PROCEDIMIENTOS ALTERNOS DE SOLUCIÓN DE CONFLICTO PENAL APLICADOS EN EL SISTEMA PENAL ACUSATORIO EN EL PRIMER DISTRITO JUDICIAL DE PANAMÁ, POR CIRCUITO JUDICIAL, SEGÚN DELITOS GENÉRICOS: DEL 1 AL 30 DE JUNIO DE 2021. (P)

Delitos Genéricos	TOTAL...		Circuito Judicial				
	Cantidad	Porcentaje	Panamá	San Miguelito	Panamá Oeste	Colón	Darién
TOTAL...	1059	100%	569	108	239	127	16
Título I - Delitos contra la Vida y la Integridad Personal	204	19%	132	10	42	17	3
Título II - Delitos contra la Libertad	13	1%	10	2	1	-	-
Título III - Delitos contra la Libertad e Integridad Sexual	59	6%	21	3	24	9	2
Título IV - Delitos contra el Honor de la Persona Natural	8	1%	2	1	1	4	-
Título V - Delitos contra el Orden Jurídico Familiar y el Estado Civil	213	20%	76	36	68	29	4
Título VI - Delitos contra el Patrimonio Económico	176	17%	109	11	39	13	4
Título VII - Delitos contra el Orden Económico	39	4%	23	1	10	5	-
Título VIII - Delitos contra la Seguridad Jurídica de los Medios Electrónicos	0	0%	-	-	-	-	-
Título IX - Delitos contra la Seguridad Colectiva	244	23%	108	35	53	47	1
Título X - Delitos contra la Administración Pública	0	0%	-	-	-	-	-
Título XI - Delitos contra la Fe Pública	81	8%	78	2	-	-	1
Título XII - Delitos contra la Administración de Justicia	18	2%	6	7	1	3	1
Título XIII - Delitos contra el Ambiente y el Ordenamiento Territorial	0	0%	-	-	-	-	-
Título XIV - Delitos contra la Personalidad Jurídica del Estado	0	0%	-	-	-	-	-
Título XV - Delitos contra la Humanidad	4	0%	4	-	-	-	-

(P) Cifras preliminares.

Fuente: Centro de Estadísticas, Ministerio Público de Panamá, Sistema de Audiencia Interno.