



**MINISTERIO PÚBLICO
FISCALÍA SUPERIOR ESPECIALIZADA ANTICORRUPCIÓN
CUADRO 1. MOVIMIENTOS DE EXPEDIENTES Y CARPETAS
DEL 1 DE ENERO AL 30 DE JUNIO DE 2021 (p)**

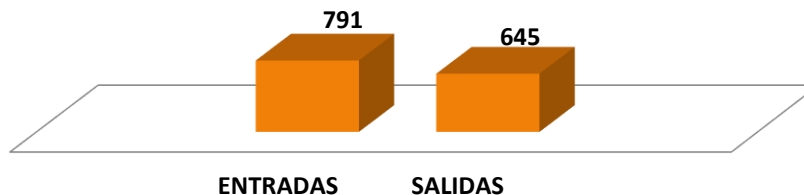
MOVIMIENTO DE EXPEDIENTES Y CARPETAS	TOTAL
ENTRADAS TOTALES	791
ENTRADAS PRIMER INGRESO**	767
ENTRADAS PRORROGA	12
ENTRADAS REAPERTURA	2
ENTRADAS REINGRESO	10
SALIDAS	645

(P): Se refiere a cifras Preliminares

**Nota: Son entradas que corresponde al Sistema Penal Acusatorio

Fuente: Ministerio Público, Fiscalía Superior Especializada Anticorrupción

Gráfica 1. MOVIMIENTOS DE EXPEDIENTES Y CARPETAS EN LA FISCALÍA SUPERIOR ESPECIALIZADA ANTICORRUPCIÓN: DEL 1 DE ENERO AL 30 DE JUNIO DE 2021 (p)



Fuente: Ministerio Público, Fiscalía Superior Especializada Anticorrupción

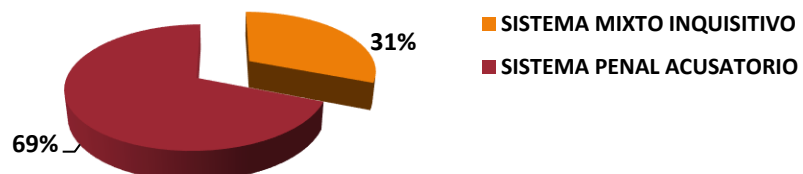
**MINISTERIO PÚBLICO
FISCALÍA SUPERIOR ESPECIALIZADA ANTICORRUPCIÓN
CUADRO 2. CANTIDAD DE AUDIENCIAS REALIZADAS, SEGÚN SISTEMA
DEL 1 DE ENERO AL 30 DE JUNIO DE 2021 (p)**

TIPO DE SISTEMA	TOTAL	%
TOTAL	621	100.0%
SISTEMA MIXTO INQUISITIVO	192	31%
SISTEMA PENAL ACUSATORIO	429	69%

(P): Se refiere a cifras Preliminares

Fuente: Ministerio Público, Fiscalía Superior Especializada Anticorrupción

Gráfica 2. PORCENTAJE DE AUDIENCIA REALIZADAS POR LA FISCALÍA SUPERIOR ESPECIALIZADA ANTICORRUPCIÓN SEGÚN SISTEMA: DEL 1 DE ENERO AL 30 DE JUNIO DE 2021 (p)



Fuente: Ministerio Público, Fiscalía Superior Especializada Anticorrupción



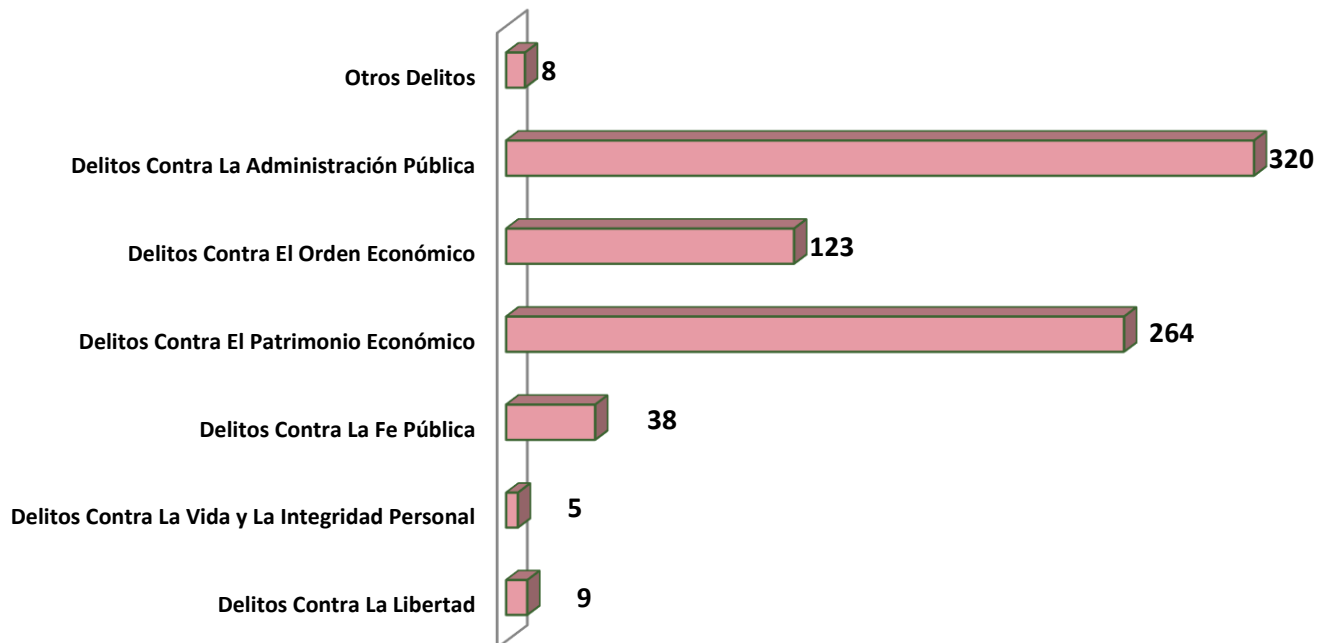
MINISTERIO PÚBLICO
FISCALÍA SUPERIOR ESPECIALIZADA ANTICORRUPCIÓN
CUADRO 3. ENTRADAS DE PRIMER INGRESO SEGÚN DELITO GENÉRICO
DEL 1 DE ENERO AL 30 DE JUNIO DE 2021 (p)

TIPOS DE DELITO GENÉRICO	NÚMERO	%
Total	767	100%
Delitos Contra La Libertad	9	1.2%
Delitos Contra La Vida y La Integridad Personal	5	0.7%
Delitos Contra La Fe Pública	38	5.0%
Delitos Contra El Patrimonio Económico	264	34.4%
Delitos Contra El Orden Económico	123	16.0%
Delitos Contra La Administración Pública	320	41.7%
Otros Delitos	8	1.0%

(P): Se refiere a cifras Preliminares

Fuente: Ministerio Público, Fiscalía Superior Especializada Anticorrupción

Gráfica 3. NÚMERO DE ENTRADAS DE PRIMER INGRESO EN LA FISCALÍA SUPERIOR ESPECIALIZADA ANTICORRUPCIÓN SEGÚN DELITO DELITOS GENÉRICO: DEL 1 DE ENERO AL 30 DE JUNIO DE 2021 (p)



Fuente: Ministerio Público, Fiscalía Superior Especializada Anticorrupción



**MINISTERIO PÚBLICO
FISCALÍA SUPERIOR ESPECIALIZADA ANTICORRUPCIÓN
CUADRO 4. SENTENCIAS SEGÚN FALLO
DEL 1 DE ENERO AL 30 DE JUNIO DE 2021 (p)**

TIPO DE SENTENCIAS	TOTAL	%
TOTAL	142	100.0%
CONDENATORIA	118	83%
ABSOLUTORIA	22	15%
MIXTA	2	1%

(P): Se refiere a cifras Preliminares

Fuente: Ministerio Público, Fiscalía Superior Especializada Anticorrupción

Gráfica 4. SENTENCIAS DE LA FISCALÍA SUPERIOR ESPECIALIZADA ANTICORRUPCIÓN SEGÚN FALLO: DEL 1 DE ENERO AL 30 DE JUNIO DE 2021 (p)



Fuente: Ministerio Público, Fiscalía Superior Especializada Anticorrupción

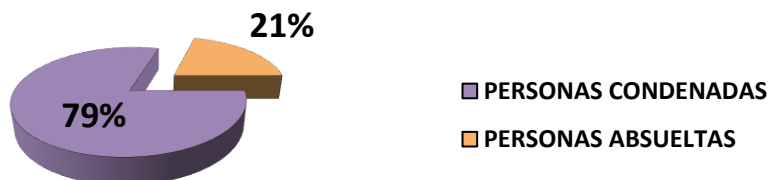
**MINISTERIO PÚBLICO
FISCALÍA SUPERIOR ESPECIALIZADA ANTICORRUPCIÓN
CUADRO 5. SENTENCIAS POR PERSONAS SEGÚN FALLO
DEL 1 DE ENERO AL 30 DE JUNIO DE 2021 (p)**

PERSONAS SEGÚN FALLO	NÚMERO	%
TOTAL	159	100%
PERSONAS CONDENADAS	126	79%
PERSONAS ABSUELTAS	33	21%

(P): Se refiere a cifras Preliminares

Fuente: Ministerio Público, Fiscalía Superior Especializada Anticorrupción

Gráfica 5. SENTENCIA POR PERSONAS EN LA FISCALÍA SUPERIOR ESPECIALIZADA ANTICORRUPCIÓN SEGÚN FALLO: DEL 1 DE ENERO AL 30 DE JUNIO DE 2021 (p)



Fuente: Ministerio Público, Fiscalía Superior Especializada Anticorrupción